



GOBIERNO DEL ESTADO
DE OAXACA

TOMO V – K

SECTOR PARAESTATAL

INDICE

1

1. TELEBACHILLERATO COMUNITARIO DEL ESTADO DE OAXACA

8-72

1.1.- Resultados Generales

1.2.- Información Contable

- 1.2.1.- Estado de Actividades
- 1.2.2.- Estado de Situación financiera
- 1.2.3.- Estado de variación en la hacienda pública
- 1.2.4.- Estado de cambios en la situación financiera
- 1.2.5.- Estado de Flujos de Efectivo
- 1.2.6.- Estado analítico del activo
- 1.2.7.- Estado analítico de la deuda y otros pasivos
- 1.2.8.- Informe sobre pasivos contingentes consolidado
- 1.2.9.- Notas a los estados financieros consolidado

1.3.- Información Presupuestaria

- 1.3.1.- Estado analítico de los ingresos presupuestarios
- 1.3.2.- Estado analítico del ejercicio del presupuesto de egresos en Clasificación por Objeto del Gasto
- 1.3.3.- Estado analítico del ejercicio del presupuesto de egresos en Clasificación Económica (por Tipo de Gasto)
- 1.3.4.- Estado analítico del ejercicio del presupuesto de egresos en Clasificación Administrativa
- 1.3.5.- Estado analítico del ejercicio del presupuesto de egresos en Clasificación Funcional

1.4.- Deuda

- 1.4.1.- endeudamiento neto
- 1.4.2.- Intereses de la deuda
- 1.4.3.- Indicadores de postura fiscal

1.5.- Información Programática

- 1.5.1.-Resumen por programa presupuestario
- 1.5.2.- Indicadores de resultados
- 1.5.3.- Programas y Proyectos de inversión

1.6.- Anexos (Información Adicional)

- 1.6.1.- Relación de los bienes inmuebles
- 1.6.2.- Relación de los bienes muebles
- 1.6.3.- Relación de cuentas bancarias Productivas
- 1.6.4.- Relación de esquema bursátiles y de cobertura financiera



GOBIERNO DEL ESTADO
DE OAXACA

1.6.5.- Montos pagados por ayudas y subsidios

1.7.- Información Correspondiente a Disciplina Financiera

1.7.1.- Estado de Situación Financiera Detallado-LDF

1.7.2.- Balance Presupuestario

1.7.3.- Estado Analítico de Ingresos Detallado

1.7.4.- Informe Analítico de la Deuda y Otros Pasivos

1.7.5.- Informe Analítico de Obligaciones Diferentes de Financiamiento

1.7.6.- Estado Analítico del Presupuesto de Egresos Clasificador por Objeto del Gasto (Capitulo-Concepto)

1.7.7.- Estado Analítico del Presupuesto de Egresos Clasificación Administrativa

1.7.8.- Estado Analítico del Presupuesto de Egresos Clasificación Funcional (Finalidad y Función)

1.7.9.- Estado Analítico del Presupuesto de Egresos Clasificación de Servicios Personales

1.7.10.- Informe Sobre Estudios Actuariales

2. INSTITUTO DEL DEPORTE

73-199

2.1.- Resultados Generales

2.2.- Información Contable

2.2.1.- Estado de Actividades

2.2.2.- Estado de Situación financiera

2.2.3.- Estado de variación en la hacienda pública

2.2.4.- Estado de cambios en la situación financiera

2.2.5.- Estado de Flujos de Efectivo

2.2.6.- Estado analítico del activo

2.2.7.- Estado analítico de la deuda y otros pasivos

2.2.8.- Informe sobre pasivos contingentes

2.2.9.- Notas a los estados financieros

2.3.- Información Presupuestaria

2.3.1.- Estado analítico de ingresos presupuestarios

2.3.2.- Estado analítico del ejercicio del presupuesto de egresos en Clasificación por Objeto del Gasto

2.3.3.- Estado analítico del ejercicio del presupuesto de egresos en Clasificación Económica (por Tipo de Gasto)

2.3.4.- Estado analítico del ejercicio del presupuesto de egresos en Clasificación Administrativa

2.3.5.- Estado analítico del ejercicio del presupuesto de egresos en Clasificación Funcional

2.4.- Deuda

2.4.1.- Endeudamiento neto

2.4.2.- Intereses de la deuda

2.4.3.- Indicadores de postura fiscal



GOBIERNO DEL ESTADO
DE OAXACA

2.5.- Información Programática

- 2.5.1.- Resumen por programa presupuestario
- 2.5.2.- Indicadores de resultados
- 2.5.3.- Programas y Proyectos de inversión

2.6.- Anexos (Información Adicional)

- 2.6.1.- Relación de los bienes inmuebles
- 2.6.2.- Relación de los bienes muebles
- 2.6.3.- Relación de cuentas bancarias Productivas
- 2.6.4.- Relación de esquema bursátiles y de cobertura financiera
- 2.6.5.- Montos pagados por ayudas y subsidios

2.7.- Información Correspondiente a Disciplina Financiera

- 2.7.1.- Estado de Situación Financiera Detallado-LDF
- 2.7.2.- Balance Presupuestario
- 2.7.3.- Estado Analítico de Ingresos Detallado
- 2.7.4.- Informe Analítico de la Deuda y Otros Pasivos
- 2.7.5.- Informe Analítico de Obligaciones Diferentes de Financiamiento
- 2.7.6.- Estado Analítico del Presupuesto de Egresos Clasificador por Objeto del Gasto (Capítulo-Concepto)
- 2.7.7.- Estado Analítico del Presupuesto de Egresos Clasificación Administrativa
- 2.7.8.- Estado Analítico del Presupuesto de Egresos Clasificación Funcional (Finalidad y Función)
- 2.7.9.- Estado Analítico del Presupuesto de Egresos Clasificación de Servicios Personales
- 2.7.10.- Informe Sobre Estudios Actuariales

3. SISTEMA DE TRANSPORTE COLECTIVO METROPOLITANO CITYBUS OAXACA

200-269

3.1.- Resultados Generales

3.2.- Información Contable

- 3.2.1.- Estado de Actividades
- 3.2.2.- Estado de Situación financiera
- 3.2.3.- Estado de variación en la hacienda pública
- 3.2.4.- Estado de cambios en la situación financiera
- 3.2.5.- Estado de Flujos de Efectivo
- 3.2.6.- Estado analítico del activo
- 3.2.7.- Estado analítico de la deuda y otros pasivos
- 3.2.8.- Informe sobre pasivos contingentes
- 3.2.9.- Notas a los estados financieros

3.3.- Información Presupuestaria

- 3.3.1.- Estado analítico de ingresos presupuestarios



GOBIERNO DEL ESTADO
DE OAXACA

3.3.2.- Estado analítico del ejercicio del presupuesto de egresos en Clasificación por Objeto del Gasto

3.3.3.- Estado analítico del ejercicio del presupuesto de egresos en Clasificación Económica (por Tipo de Gasto)

3.3.4.- Estado analítico del ejercicio del presupuesto de egresos en Clasificación Administrativa

3.3.5.- Estado analítico del ejercicio del presupuesto de egresos en Clasificación Funcional

3.4.- Deuda

3.4.1.- Endeudamiento neto

3.4.2.- Intereses de la deuda

3.4.3.- Indicadores de postura fiscal

3.5.- Información Programática

3.5.1.- Resumen por programa presupuestario

3.5.2.- Indicadores de resultados

3.5.3.- Programas y Proyectos de inversión

3.6.- Anexos (Información Adicional)

3.6.1.- Relación de los bienes inmuebles

3.6.2.- Relación de los bienes muebles

3.6.3.- Relación de cuentas bancarias Productivas

3.6.4.- Relación de esquema bursátiles y de cobertura financiera

3.6.5.- Montos pagados por ayudas y subsidios

3.7.- Información Correspondiente a Disciplina Financiera

3.7.1.- Estado de Situación Financiera Detallado-LDF

3.7.2.- Balance Presupuestario

3.7.3.- Estado Analítico de Ingresos Detallado

3.7.4.- Informe Analítico de la Deuda y Otros Pasivos

3.7.5.- Informe Analítico de Obligaciones Diferentes de Financiamiento

3.7.6.- Estado Analítico del Presupuesto de Egresos Clasificador por Objeto del Gasto (Capítulo-Concepto)

3.7.7.- Estado Analítico del Presupuesto de Egresos Clasificación Administrativa

3.7.8.- Estado Analítico del Presupuesto de Egresos Clasificación Funcional (Finalidad y Función)

3.7.9.- Estado Analítico del Presupuesto de Egresos Clasificación de Servicios Personales

3.7.10.- Informe Sobre Estudios Actuariales

4. UNIVERSIDAD POLITÉCNICA DE NOCHIXTLÁN "ABRAHAM CASTELLANOS"

270-339

4.1.- Resultados Generales

4.2.- Información Contable

4.2.1.- Estado de Actividades

4.2.2.- Estado de Situación financiera

4.2.3.- Estado de variación en la hacienda pública

4.2.4.- Estado de cambios en la situación financiera



GOBIERNO DEL ESTADO
DE OAXACA

- 4.2.5.- Estado de Flujos de Efectivo
- 4.2.6.- Estado analítico del activo
- 4.2.7.- Estado analítico de la deuda y otros pasivos
- 4.2.8.- Informe sobre pasivos contingentes
- 4.2.9.- Notas a los estados financieros

4.3.- Información Presupuestaria

- 4.3.1.- Estado analítico de ingresos presupuestarios
- 4.3.2.- Estado analítico del ejercicio del presupuesto de egresos en Clasificación por Objeto del Gasto
- 4.3.3.- Estado analítico del ejercicio del presupuesto de egresos en Clasificación Económica (por Tipo de Gasto)
- 4.3.4.- Estado analítico del ejercicio del presupuesto de egresos en Clasificación Administrativa
- 4.3.5.- Estado analítico del ejercicio del presupuesto de egresos en Clasificación Funcional

4.4.- Deuda

- 4.4.1.- Endeudamiento neto
- 4.4.2.- Intereses de la deuda
- 4.4.3.- Indicadores de postura fiscal

4.5.- Información Programática

- 4.5.1.- Resumen por programa presupuestario
- 4.5.2.- Indicadores de resultados
- 4.5.3.- Programas y Proyectos de inversión

4.6.- Anexos (Información Adicional)

- 4.6.1.- Relación de los bienes inmuebles
- 4.6.2.- Relación de los bienes muebles
- 4.6.3.- Relación de cuentas bancarias productivas
- 4.6.4.- Relación de esquema bursátiles y de cobertura financiera
- 4.6.5.- Reportes de los subsidios y otras ayudas sociales

4.7.- Información Correspondiente a Disciplina Financiera

- 4.7.1.- Estado de Situación Financiera Detallado-LDF
- 4.7.2.- Balance Presupuestario
- 4.7.3.- Estado Analítico de Ingresos Detallado
- 4.7.4.- Informe Analítico de la Deuda y Otros Pasivos
- 4.7.5.- Informe Analítico de Obligaciones Diferentes de Financiamiento
- 4.7.6.- Estado Analítico del Presupuesto de Egresos Clasificador por Objeto del Gasto (Capítulo-Concepto)
- 4.7.7.- Estado Analítico del Presupuesto de Egresos Clasificación Administrativa
- 4.7.8.- Estado Analítico del Presupuesto de Egresos Clasificación Funcional (Finalidad y Función)
- 4.7.9.- Estado Analítico del Presupuesto de Egresos Clasificación de Servicios Personales
- 4.7.10.- Informe Sobre Estudios Actuariales



GOBIERNO DEL ESTADO
DE OAXACA

5. COMISIÓN ESTATAL DE BUSQUEDA DE PERSONAS DESAPARECIDAS PARA EL ESTADO DE OAXACA

340-401

5.1.- Resultados Generales

5.2.- Información Contable

- 5.2.1.- Estado de Actividades
- 5.2.2.- Estado de Situación financiera
- 5.2.3.- Estado de variación en la hacienda pública
- 5.2.4.- Estado de cambios en la situación financiera
- 5.2.5.- Estado de Flujos de Efectivo
- 5.2.6.- Estado analítico del activo
- 5.2.7.- Estado analítico de la deuda y otros pasivos
- 5.2.8.- Informe sobre pasivos contingentes
- 5.2.9.- Notas a los estados financieros

5.3.- Información Presupuestaria

- 5.3.1.- Estado analítico de ingresos presupuestarios
- 5.3.2.- Estado analítico del ejercicio del presupuesto de egresos en Clasificación por Objeto del Gasto
- 5.3.3.- Estado analítico del ejercicio del presupuesto de egresos en Clasificación Económica (por Tipo de Gasto)
- 5.3.4.- Estado analítico del ejercicio del presupuesto de egresos en Clasificación Administrativa
- 5.3.5.- Estado analítico del ejercicio del presupuesto de egresos en Clasificación Funcional

5.4.- Deuda

- 5.4.1.- Endeudamiento neto
- 5.4.2.- Intereses de la deuda
- 5.4.3.- Indicadores de postura fiscal

5.5.- Información Programática

- 5.5.1.- Resumen por programa presupuestario
- 5.5.2.- Indicadores de resultados
- 5.5.3.- Programas y Proyectos de inversión

5.6.- Anexos (Información Adicional)

- 5.6.1.- Relación de los bienes inmuebles
- 5.6.2.- Relación de los bienes muebles
- 5.6.3.- Relación de cuentas bancarias Productivas
- 5.6.4.- Relación de esquema bursátiles y de cobertura financiera
- 5.6.5.- Montos pagados por ayudas y subsidios



GOBIERNO DEL ESTADO
DE OAXACA

5.7.- Información Correspondiente a Disciplina Financiera

- 5.7.1.- Estado de Situación Financiera Detallado-LDF
- 5.7.2.- Balance Presupuestario
- 5.7.3.- Estado Analítico de Ingresos Detallado
- 5.7.4.- Informe Analítico de la Deuda y Otros Pasivos
- 5.7.5.- Informe Analítico de Obligaciones Diferentes de Financiamiento
- 5.7.6.- Estado Analítico del Presupuesto de Egresos Clasificador por Objeto del Gasto (Capítulo-Concepto)
- 5.7.7.- Estado Analítico del Presupuesto de Egresos Clasificación Administrativa
- 5.7.8.- Estado Analítico del Presupuesto de Egresos Clasificación Funcional (Finalidad y Función)
- 5.7.9.- Estado Analítico del Presupuesto de Egresos Clasificación de Servicios Personales
- 5.7.10.- Informe Sobre Estudios Actuariales



GOBIERNO DEL ESTADO
DE OAXACA

TELEBACHILLERATO COMUNITARIO DEL ESTADO DE OAXACA

(Entidades Paraestatales y Fideicomisos No Empresariales y No Financieros)



GOBIERNO DEL ESTADO DE OAXACA



TELEBACHILLERATO COMUNITARIO
TELEBACHILLERATO COMUNITARIO

INFORME DE RESULTADOS GENERALES ENERO A MARZO DE 2024 UR 563. TELEBACHILLERATO COMUNITARIO DEL ESTADO DE OAXACA

El Telebachillerato Comunitario es un Subsistema Educativo creado por la Secretaría de Educación Pública (SEP) para ofrecer servicios de Educación Media Superior a comunidades rurales e indígenas, a comunidades más apartadas del país y catalogadas como de Alta y Muy Alta Marginación. Actualmente, este Subsistema en el Estado de Oaxaca cuenta con 99 planteles distribuidos territorialmente en todas las regiones del Estado, siendo esta una cobertura educativa que permite la atención de un total de 81 municipios en la entidad.



La Dirección General de Telebachilleratos Comunitarios del Estado de Oaxaca (TEBCEO) fue creada por acuerdo del 6 de abril de 2019 como un organismo descentralizado con fundamento en el Periódico Oficial SEC14-02DA-2019-04-06.

MISIÓN

Es una Institución enfocada a impartir educación de calidad en el Nivel Medio Superior, ofertando un servicio educativo en sus diferentes modalidades que permita el desarrollo integral de los estudiantes, con un enfoque humanista, propedéutico y de formación para el trabajo fomentando los valores universales académicos, deportivos, sociales y culturales y consolidándose como una de las mejores opciones educativas del estado.

VISIÓN

Ser un bachillerato comunitario de compromiso social, que sea un medio auténtico de transformación de los pueblos y comunidades rurales de la entidad oaxaqueña.

OBJETIVO

De acuerdo con su Decreto de Creación, el TEBCEO tiene como objeto impartir e impulsar la educación media superior de tipo bachillerato general, tendiente al desarrollo armónico del ser humano, garantizando la calidad en la educación, el máximo logro de aprendizaje en los educandos de las distintas comunidades en donde se encuentren instalados planteles de Telebachillerato Comunitario, esto alineado a lo dispuesto por el artículo 3º de la Constitución Política de los Estados Unidos Mexicanos, la Ley General de Educación, la Ley General del Servicio Profesional Docente y demás ordenamientos vigentes que regulen la materia

“Primer Informe Trimestral enero – marzo del Ejercicio 2024”



GOBIERNO DEL ESTADO
DE OAXACA



TELEBACHILLERATO COMUNITARIO
TELEBACHILLERATO COMUNITARIO

educativa y sus reglamentos. Sus servicios se ofrecen en el marco del Convenio de Apoyo Financiero suscrito por la Secretaría de Educación Pública y el Gobierno del Estado Libre y Soberano del Estado de Oaxaca.

Para alcanzar el objeto principal, el TEBCEO tiene las siguientes atribuciones:

- I) Ofrece, imparte y promueve la educación de nivel bachillerato en las localidades del Estado, bajo la modalidad escolarizada, utilizando recursos didácticos y tecnológicos que faciliten el desarrollo de las competencias establecidas en los Planes y Programas de Estudio vigentes;
- II) Aplica los Planes y Programas de Estudio que deriven del Gobierno Federal, del Estado o de ambos, procurando su mejoramiento permanente con el fin de ofrecer educación pertinente y de calidad;
- III) Promueve y desarrolla en los educandos conocimientos, actitudes y habilidades productivas de acuerdo a su entorno, mediante el uso y aplicación de métodos en pleno desarrollo y el mejoramiento de su Región, Estado o País;
- IV) Impulsa que el educando logre adquirir y desarrollar las competencias que requiere el perfil de egreso de nivel medio superior, para su inclusión a la sociedad;
- V) Difunde y promueve entre los educandos las actividades culturales en todas sus expresiones tomando en cuenta las costumbres de su localidad;
- VI) Orienta a los educandos hacia una participación creativa en la economía y el desarrollo sustentable de su comunidad o región;
- VII) Impulsa convenios de cooperación y coordinación académica, administrativa y de superación profesional con otras instituciones oficiales, descentralizadas o particulares, de tipo educativo, afines con su objetivo;
- VIII) Acredita y certifica estudios de Bachillerato General impartidos dentro del TEBCEO; y
- IX) Las demás necesarias para el funcionamiento del TEBCEO.

Estudiantes atendidos. Para el semestre 2023-B se tuvo un total de 1042 estudiantes egresados de los 99 planteles del telebachillerato comunitario del estado de Oaxaca. En ese mismo semestre, se contó con un total de 1605 estudiantes de nuevo ingreso, los cuales en su mayoría provienen de las telesecundarias de sus comunidades. En términos generales, para el año 2023, se contó con una matrícula de alumnos de primer semestre: 1605, tercer semestre 1473 y quinto semestre 1248, distribuidos en los 99 planteles del TEBCEO abarcando las 8 regiones del estado.

El telebachillerato comunitario del estado de Oaxaca, cuenta con una platilla autorizada de 297 docentes, de los cuales 99 se catalogan como responsables de plantel, estos docentes responsables cuentan con una carga horaria de 20 horas frente a grupo y 10 horas para el desarrollo de sus actividades administrativas y de gestión.



GOBIERNO DEL ESTADO
DE OAXACA



TELEBACHILLERATO COMUNITARIO
TELEBACHILLERATO COMUNITARIO

El 22 de diciembre de 2023, en compañía de la Secretaría de Educación Pública, se firmó el convenio entre representantes de la empresa IMV JRmovil para dar cobertura a 50 planteles del Telebachillerato Comunitario del Estado de Oaxaca con el Internet para el Bienestar.

Con fecha diez de octubre del año dos mil veintitrés. Se realizó la presentación del proyecto de Procedimientos para la interposición de las quejas y/o denuncias del Comité de Ética y Prevención de Conflictos de Interés s con el objetivo de que los integrantes del Comité de ética cuenten con las herramientas para el cumplimiento de sus acciones.



TEBCEO
DIRECCIÓN GENERAL
MTRO. FILEMÓN BERNARDO HERNÁNDEZ
DIRECTOR GENERAL DEL TELEBACHILLERATO
COMUNITARIO DEL ESTADO DE OAXACA

Gobierno del Estado de Oaxaca
UR: 563 - TELEBACHILLERATO COMUNITARIO DEL ESTADO DE OAXACA
Estado de Actividades
Del 1° de enero al 31 de marzo de 2024 y 2023
(Cifras en Pesos)



CONCEPTO	2024	2023
INGRESOS Y OTROS BENEFICIOS		
INGRESOS DE GESTIÓN	0	0
IMPUESTOS	0	0
CUOTAS Y APORTACIONES DE SEGURIDAD SOCIAL	0	0
CONTRIBUCIONES DE MEJORAS	0	0
DERECHOS	0	0
PRODUCTOS	0	0
APROVECHAMIENTOS	0	0
INGRESOS POR VENTA DE BIENES Y PRESTACIÓN DE SERVICIOS	0	0
PARTICIPACIONES, APORTACIONES, CONVENIOS, INCENTIVOS DERIVADOS DE LA COLABORACIÓN FISCAL, FONDOS DISTINTOS DE APORTACIONES, TRANSFERENCIAS, ASIGNACIONES, SUBSIDIOS Y SUBVENCIONES, Y PENSIONES Y JUBILACIONES	25,846,749	20,336,925
PARTICIPACIONES, APORTACIONES, CONVENIOS, INCENTIVOS DERIVADOS DE LA COLABORACIÓN FISCAL Y FONDOS DISTINTOS DE APORTACIONES	0	0
TRANSFERENCIAS, ASIGNACIONES, SUBSIDIOS Y SUBVENCIONES, Y PENSIONES Y JUBILACIONES	25,846,749	20,336,925
OTROS INGRESOS Y BENEFICIOS	0	0
INGRESOS FINANCIEROS	0	0
INCREMENTO POR VARIACIÓN DE INVENTARIOS	0	0
DISMINUCIÓN DEL EXCESO DE ESTIMACIONES POR PÉRDIDA O DETERIORO U OBSOLESCENCIA	0	0
DISMINUCIÓN DEL EXCESO DE PROVISIONES	0	0
OTROS INGRESOS Y BENEFICIOS VARIOS	0	0
TOTAL DE INGRESOS Y OTROS BENEFICIOS	25,846,749	20,336,925
GASTOS Y OTRAS PÉRDIDAS		
GASTOS DE FUNCIONAMIENTO	0	0
SERVICIOS PERSONALES	0	0
MATERIALES Y SUMINISTROS	0	0
SERVICIOS GENERALES	0	0
TRANSFERENCIAS, ASIGNACIONES, SUBSIDIOS Y OTRAS AYUDAS	23,658,723	13,951,725
TRANSFERENCIAS INTERNAS Y ASIGNACIONES AL SECTOR PÚBLICO	23,658,723	13,951,725
TRANSFERENCIAS AL RESTO DEL SECTOR PÚBLICO	0	0
SUBSIDIOS Y SUBVENCIONES	0	0
AYUDAS SOCIALES	0	0
PENSIONES Y JUBILACIONES	0	0
TRANSFERENCIAS A FIDEICOMISOS, MANDATOS Y CONTRATO ANÁLOGOS	0	0
TRANSFERENCIAS A LA SEGURIDAD SOCIAL	0	0
DONATIVOS	0	0
TRANSFERENCIAS AL EXTERIOR	0	0
PARTICIPACIONES Y APORTACIONES	0	0
PARTICIPACIONES	0	0
APORTACIONES	0	0
CONVENIOS	0	0
INTERESES, COMISIONES Y OTROS GASTOS DE LA DEUDA PÚBLICA	0	0
INTERESES DE LA DEUDA PÚBLICA	0	0
COMISIONES DE LA DEUDA PÚBLICA	0	0
GASTOS DE LA DEUDA PÚBLICA	0	0
COSTO POR COBERTURAS	0	0
APOYOS FINANCIEROS	0	0
OTROS GASTOS Y PÉRDIDAS EXTRAORDINARIAS	0	0
ESTIMACIONES, DEPRECIACIONES, DETERIOROS, OBSOLESCENCIA Y AMORTIZACIONES	0	0
PROVISIONES	0	0
DISMINUCIÓN DE INVENTARIOS	0	0
AUMENTO POR INSUFICIENCIA DE ESTIMACIONES POR PÉRDIDA O DETERIORO U OBSOLESCENCIA	0	0
AUMENTO POR INSUFICIENCIA DE PROVISIONES	0	0
OTROS GASTOS	0	0
INVERSIÓN PÚBLICA	0	0
INVERSIÓN PÚBLICA NO CAPITALIZABLE	0	0
TOTAL DE GASTOS Y OTRAS PERDIDAS	23,658,723	13,951,725
RESULTADOS DEL EJERCICIO (AHORRO/DESAHORRO)	2,188,026	6,385,200

Bajo protesta de decir verdad declaramos que los Estados Financieros y sus notas, son razonablemente correctos y son responsabilidad del emisor.

JEFE DEL DEPARTAMENTO ADMINISTRATIVO

IAN PAVEL HERNÁNDEZ CRUZ

DIRECTOR GENERAL

FILEMÓN BERNARDO HERNÁNDEZ

DIRECCIÓN GENERAL

Gobierno del Estado de Oaxaca
UR: 563 - TELEBACHILLERATO COMUNITARIO DEL ESTADO DE OAXACA
Estado de Situación Financiera
Al 31 de marzo de 2024 y 2023
(Cifras en Pesos)



CONCEPTO	2024	2023	CONCEPTO	2024	2023
ACTIVO			PASIVO		
ACTIVO CIRCULANTE			PASIVO CIRCULANTE		
EFFECTIVO Y EQUIVALENTES	9,254,443	9,363,338	CUENTAS POR PAGAR A CORTO PLAZO	51,295,744	35,066,200
DERECHOS A RECIBIR EFECTIVO O EQUIVALENTES	50,121,335	31,627,974	DOCUMENTOS POR PAGAR A CORTO PLAZO	0	0
DERECHOS A RECIBIR BIENES O SERVICIOS	0	0	PORCIÓN A CORTO PLAZO DE LA DEUDA PÚBLICA A LARGO PLAZO	0	0
INVENTARIOS	0	0	TÍTULOS Y VALORES A CORTO PLAZO	0	0
ALMACENES	0	0	PASIVOS DIFERIDOS A CORTO PLAZO	0	0
ESTIMACIÓN POR PÉRDIDA O DETERIORO DE ACTIVOS CIRCULANTES	0	0	FONDOS Y BIENES DE TERCEROS EN GARANTÍA Y/O ADMINISTRACIÓN A CORTO PLAZO	0	0
OTROS ACTIVOS CIRCULANTES	0	0	PROVISIONES A CORTO PLAZO	0	0
TOTAL DE ACTIVOS CIRCULANTES	59,375,778	40,991,312	OTROS PASIVOS A CORTO PLAZO	0	0
ACTIVO NO CIRCULANTE			TOTAL DE PASIVOS CIRCULANTES	51,295,744	35,066,200
INVERSIONES FINANCIERAS A LARGO PLAZO	0	0	PASIVO NO CIRCULANTE		
DERECHOS A RECIBIR EFECTIVO O EQUIVALENTES A LARGO PLAZO	0	0	CUENTAS POR PAGAR A LARGO PLAZO	0	0
BIENES INMUEBLES, INFRAESTRUCTURA Y CONSTRUCCIONES EN PROCESO	0	0	DOCUMENTOS POR PAGAR A LARGO PLAZO	0	0
BIENES MUEBLES	2,281,954	2,281,954	DEUDA PÚBLICA A LARGO PLAZO	0	0
ACTIVOS INTANGIBLES	0	0	PASIVOS DIFERIDOS A LARGO PLAZO	0	0
DEPRECIACIÓN, DETERIORO Y AMORTIZACIÓN ACUMULADA DE BIENES	-493,096	-493,096	FONDOS Y BIENES DE TERCEROS EN GARANTÍA Y/O ADMINISTRACIÓN A LARGO PLAZO	0	0
ACTIVOS DIFERIDOS	0	0	PROVISIONES A LARGO PLAZO	0	0
ESTIMACIÓN POR PÉRDIDA O DETERIORO DE ACTIVOS NO CIRCULANTES	0	0	TOTAL DE PASIVOS NO CIRCULANTES	0	0
OTROS ACTIVOS NO CIRCULANTES	0	0	TOTAL DEL PASIVO	51,295,744	35,066,200
TOTAL DE ACTIVOS NO CIRCULANTES	1,788,858	1,788,858	HACIENDA PÚBLICA/PATRIMONIO		
TOTAL DEL ACTIVO	61,164,636	42,780,170	HACIENDA PÚBLICA/PATRIMONIO CONTRIBUIDO	224,242	224,242
			APORTACIONES	0	0
			DONACIONES DE CAPITAL	0	0
			ACTUALIZACIÓN DE LA HACIENDA PÚBLICA/PATRIMONIO	224,242	224,242
			HACIENDA PÚBLICA/PATRIMONIO GENERADO	9,644,650	7,489,728
			Resultados del Ejercicio (Ahorro/Desahorro)	2,188,026	6,385,200
			RESULTADOS DE EJERCICIOS ANTERIORES	7,456,624	1,104,529
			REVALUOS	0	0
			RESERVAS	0	0
			RECTIFICACIONES DE RESULTADOS DE EJERCICIOS ANTERIORES	0	0
			EXCESO O INSUFICIENCIA EN LA ACTUALIZACIÓN DE LA HACIENDA PÚBLICA/PATRIMONIO	0	0
			RESULTADO POR POSICIÓN MONETARIA	0	0
			RESULTADO POR TENENCIA DE ACTIVOS NO MONETARIOS	0	0
			TOTAL HACIENDA PÚBLICA/PATRIMONIO	9,868,892	7,713,970
			TOTAL DEL PASIVO Y HACIENDA PÚBLICA/PATRIMONIO	61,164,636	42,780,170

Bajo protesta de decir verdad declaramos que los Estados Financieros y sus notas, son razonablemente correctos y son responsabilidad del emisor.

JEFE DEL DEPARTAMENTO ADMINISTRATIVO

IAN PAVEL HERNÁNDEZ CRUZ

DIRECTOR GENERAL

FILEMÓN BERNARDO HERNÁNDEZ

Gobierno del Estado de Oaxaca
UR: 563 - TELEBACHILLERATO COMUNITARIO DEL ESTADO DE OAXACA
Estado de Variación en la Hacienda Pública
Del 1° de enero al 31 de marzo de 2024
(Cifras en Pesos)



Concepto	Hacienda Pública/ Patrimonio Contribuido	Hacienda Pública/ Patrimonio Generado de Ejercicios Anteriores	Hacienda Pública/ Patrimonio Generado del Ejercicio	Exceso o Insuficiencia en la Actualización de la Hacienda Pública/Patrimonio	Total
Hacienda Pública/Patrimonio Contribuido Neto de 2023	224,242				224,242
Aportaciones	0				0
Donaciones de Capital	0				0
Actualización de la Hacienda Pública/Patrimonio	224,242				224,242
Hacienda Pública/Patrimonio Generado Neto de 2023		450,424	7,006,200		7,456,624
Resultados del Ejercicio (Ahorro/Desahorro)			7,006,200		7,006,200
Resultados de Ejercicios Anteriores		450,424			450,424
Revalúos		0			0
Reservas		0			0
Rectificaciones de Resultados de Ejercicios Anteriores		0			0
Exceso o Insuficiencia en la Actualización de la Hacienda Pública/Patrimonio Neto de 2023				0	0
Resultado por Posición Monetaria				0	0
Resultado por Tenencia de Activos no Monetarios				0	0
Hacienda Pública/Patrimonio Neto Final de 2023	224,242	450,424	7,006,200	0	7,680,866
Cambios en la Hacienda Pública/Patrimonio Contribuido Neto de 2024	0				0
Aportaciones	0				0
Donaciones de Capital	0				0
Actualización de la Hacienda Pública/Patrimonio	0				0
Variaciones de la Hacienda Pública/Patrimonio Generado Neto de 2024		7,006,200	-4,818,174		2,188,026
Resultados del Ejercicio (Ahorro/Desahorro)			2,188,026		2,188,026
Resultados de Ejercicios Anteriores		7,006,200	-7,006,200		0
Revalúos			0		0
Reservas			0		0
Rectificaciones de Resultados de Ejercicios Anteriores			0		0
Cambios en el Exceso o Insuficiencia en la Actualización de la Hacienda Pública/Patrimonio Neto de 2024				0	0
Resultado por Posición Monetaria				0	0
Resultado por Tenencia de Activos no Monetarios				0	0
Hacienda Pública/Patrimonio Neto Final de 2024	224,242	7,456,624	2,188,026	0	9,868,892

Bajo protesta de decir verdad declaramos que los Estados Financieros y sus notas, son razonablemente correctos y son responsabilidad del emisor.

JEFE DEL DEPARTAMENTO ADMINISTRATIVO

IAN PAVEL HERNÁNDEZ CRUZ

DIRECTOR GENERAL

FILMÓN BERNARDO HERNÁNDEZ

Gobierno del Estado de Oaxaca
UR: 563 - TELEBACHILLERATO COMUNITARIO DEL ESTADO DE OAXACA
 Estado de Cambios en la Situación Financiera
 Del 1° de enero al 31 de marzo de 2024
 (Cifras en Pesos)



CONCEPTO	ORIGEN	APLICACIÓN
ACTIVO	88,180	3,791,209
ACTIVO CIRCULANTE	88,180	3,791,209
EFFECTIVO Y EQUIVALENTES	0	3,791,209
DERECHOS A RECIBIR EFECTIVO O EQUIVALENTES	88,180	0
DERECHOS A RECIBIR BIENES O SERVICIOS	0	0
INVENTARIOS	0	0
ALMACENES	0	0
ESTIMACIÓN POR PÉRDIDA O DETERIORO DE ACTIVOS CIRCULANTES	0	0
OTROS ACTIVOS CIRCULANTES	0	0
ACTIVO NO CIRCULANTE	0	0
INVERSIONES FINANCIERAS A LARGO PLAZO	0	0
DERECHOS A RECIBIR EFECTIVO O EQUIVALENTES A LARGO PLAZO	0	0
BIENES INMUEBLES, INFRAESTRUCTURA Y CONSTRUCCIONES EN PROCESO	0	0
BIENES MUEBLES	0	0
ACTIVOS INTANGIBLES	0	0
DEPRECIACIÓN, DETERIORO Y AMORTIZACIÓN ACUMULADA DE BIENES	0	0
ACTIVOS DIFERIDOS	0	0
ESTIMACIÓN POR PÉRDIDA O DETERIORO DE ACTIVOS NO CIRCULANTES	0	0
OTROS ACTIVOS NO CIRCULANTES	0	0
PASIVO	1,515,003	0
PASIVO CIRCULANTE	1,515,003	0
CUENTAS POR PAGAR A CORTO PLAZO	1,515,003	0
DOCUMENTOS POR PAGAR A CORTO PLAZO	0	0
PORCIÓN A CORTO PLAZO DE LA DEUDA PÚBLICA A LARGO PLAZO	0	0
TÍTULOS Y VALORES A CORTO PLAZO	0	0
PASIVOS DIFERIDOS A CORTO PLAZO	0	0
FONDOS Y BIENES DE TERCEROS EN GARANTÍA Y/O ADMINISTRACIÓN A CORTO PLAZO	0	0
PROVISIONES A CORTO PLAZO	0	0
OTROS PASIVOS A CORTO PLAZO	0	0
PASIVO NO CIRCULANTE	0	0
CUENTAS POR PAGAR A LARGO PLAZO	0	0
DOCUMENTOS POR PAGAR A LARGO PLAZO	0	0
DEUDA PÚBLICA A LARGO PLAZO	0	0
PASIVOS DIFERIDOS A LARGO PLAZO	0	0
FONDOS Y BIENES DE TERCEROS EN GARANTÍA Y/O ADMINISTRACIÓN A LARGO PLAZO	0	0
PROVISIONES A LARGO PLAZO	0	0
HACIENDA PÚBLICA/PATRIMONIO	7,006,200	7,006,200
HACIENDA PÚBLICA/PATRIMONIO CONTRIBUIDO	0	0
APORTACIONES	0	0
DONACIONES DE CAPITAL	0	0
ACTUALIZACIÓN DE LA HACIENDA PÚBLICA/PATRIMONIO	0	0
HACIENDA PÚBLICA/PATRIMONIO GENERADO	7,006,200	-4,818,174
Resultados del Ejercicio (Ahorro/Desahorro)	0	-4,818,174
RESULTADOS DE EJERCICIOS ANTERIORES	7,006,200	0
REVALUOS	0	0
RESERVAS	0	0
RECTIFICACIONES DE RESULTADOS DE EJERCICIOS ANTERIORES	0	0
EXCESO O INSUFICIENCIA EN LA ACTUALIZACIÓN DE LA HACIENDA PÚBLICA/PATRIMONIO	0	0
RESULTADO POR POSICIÓN MONETARIA	0	0
RESULTADO POR TENENCIA DE ACTIVOS NO MONETARIOS	0	0

Bajo protesta de decir verdad declaramos que los Estados Financieros y sus notas, son razonablemente correctos y son responsabilidad del emisor.

JEFE DEL DEPARTAMENTO ADMINISTRATIVO

IAN PAVEL HERNÁNDEZ CRUZ
 DEPARTAMENTO ADMINISTRATIVO

DIRECTOR GENERAL

FILEMON BERNARDO HERNÁNDEZ



TELEBACHILLERATO COMUNITARIO DEL ESTADO DE OAXACA		
DEL 1 de enero al 31 de marzo de 2024 y 2023		
Concepto	2024	2023
Flujos de Efectivo de las Actividades de Operación		
Origen	27,361,752	26,590,725
Impuestos	0	0
Cuotas y Aportaciones de Seguridad Social	0	0
Contribuciones de Mejoras	0	0
Derechos	0	0
Productos	0	0
Aprovechamientos	0	0
Ingresos por Venta de Bienes y Prestación de Servicios	0	0
Participaciones, Aportaciones, Convenios, Incentivos Derivados de la Colaboración Fiscal y Fondos Distintos de Aportaciones	0	0
Transferencias, Asignaciones, Subsidios y Subvenciones, y Pensiones y Jubilaciones	25,846,749	20,336,925
Otros Orígenes de Operación	1,515,003	6,253,801
Aplicación	23,570,543	22,498,522
Servicios Personales		
Materiales y Suministros	0	0
Servicios Generales	0	0
Transferencias Internas y Asignaciones al Sector Público	23,658,723	13,951,725
Transferencias al resto del Sector Público		
Subsidios y Subvenciones	0	0
Ayudas Sociales	0	0
Pensionamientos y Jubilaciones	0	0
Transferencias a Fideicomisos, Mandatos y Contratos Análogos	0	0
Transferencias a la Seguridad Social	0	0
Donativos	0	0
Transferencias al Exterior	0	0
Participaciones	0	0
Aportaciones	0	0
Convenios	0	0
Otras Aplicaciones de Operación	0	0
Flujos Netos de Efectivo por Actividades de Operación	-88,180	8,546,797
	3,791,209	4,092,203
Flujos de Efectivo de las Actividades de Inversión		
Origen	0	0
Bienes Inmuebles, Infraestructura y Construcciones en Proceso	0	0
Bienes Muebles	0	0
Otros Orígenes de Inversión	0	0
Aplicación	0	0
Bienes Inmuebles, Infraestructura y Construcciones en Proceso		
Bienes Muebles	0	0
Otras Aplicaciones de Inversión	0	0
Flujos Netos de Efectivo por Actividades de Inversión	0	0
Flujo de Efectivo de las Actividades de Financiamiento		
Origen	0	0
Endeudamiento Neto	0	0
Interno	0	0
Externo	0	0
Otros Orígenes de Financiamiento	0	0
Aplicación	0	0
Servicios de la Deuda	0	0
Interno	0	0
Externo	0	0
Otras Aplicaciones de Financiamiento	0	0
Flujos Netos de Efectivo por Actividades de Financiamiento	0	0
Incremento/Disminución Neta en el Efectivo y Equivalentes al Efectivo	3,791,209	4,092,203
Efectivo y Equivalentes al Efectivo al Inicio del Ejercicio	5,433,997.73	5,271,134.52
Efectivo y Equivalentes al Efectivo al Final del Ejercicio	9,225,207	9,363,338

Bajo protesta de decir verdad declaramos que los Estados Financieros y sus Notas son razonablemente correctos y responsabilidad del emisor.

LIC. IAN PAVEL HERNANDEZ CRUZ
 JEFE DE DEPARTAMENTO ADMINISTRATIVO
 DEPARTAMENTO ADMINISTRATIVO

Mtro. FILEMÓN BERNARDO HERNÁNDEZ
 DIRECTOR GENERAL DEL TEBCEO
 DIRECCIÓN GENERAL

Gobierno del Estado de Oaxaca
 UR: 563 - TELEBACHILLERATO COMUNITARIO DEL ESTADO DE OAXACA
 Estado Analítico del Activo
 Del 1° de enero al 31 de marzo de 2024
 (Cifras en Pesos)



DESCRIPCIÓN	SALDO INICIAL	CARGOS DEL PERIODO	ABONOS DEL PERIODO	SALDO FINAL	VARIACIÓN DEL PERIODO
ACTIVO	57,432,371	39,247,631	35,515,365	61,164,636	3,732,266
ACTIVO CIRCULANTE	55,643,512	39,247,631	35,515,365	59,375,778	3,732,266
EFFECTIVO Y EQUIVALENTES	5,433,998	34,400,868	30,580,422	9,254,443	3,820,445
DERECHOS A RECIBIR EFECTIVO O EQUIVALENTES	50,209,515	4,846,763	4,934,943	50,121,335	-88,180
DERECHOS A RECIBIR BIENES O SERVICIOS	0	0	0	0	0
INVENTARIOS	0	0	0	0	0
ALMACENES	0	0	0	0	0
ESTIMACIÓN POR PÉRDIDA O DETERIORO DE ACTIVOS CIRCULANTES	0	0	0	0	0
OTROS ACTIVOS CIRCULANTES	0	0	0	0	0
ACTIVO NO CIRCULANTE	1,788,858	0	0	1,788,858	0
INVERSIONES FINANCIERAS A LARGO PLAZO	0	0	0	0	0
DERECHOS A RECIBIR EFECTIVO O EQUIVALENTES A LARGO PLAZO	0	0	0	0	0
BIENES INMUEBLES, INFRAESTRUCTURA Y CONSTRUCCIONES EN PROCESO	0	0	0	0	0
BIENES MUEBLES	2,281,954	0	0	2,281,954	0
ACTIVOS INTANGIBLES	0	0	0	0	0
DEPRECIACIÓN, DETERIORO Y AMORTIZACIÓN ACUMULADA DE BIENES	-493,096	0	0	-493,096	0
ACTIVOS DIFERIDOS	0	0	0	0	0
ESTIMACIÓN POR PÉRDIDA O DETERIORO DE ACTIVOS NO CIRCULANTES	0	0	0	0	0
OTROS ACTIVOS NO CIRCULANTES	0	0	0	0	0

Gobierno del Estado de Oaxaca
 UR: 563 - TELEBACHILLERATO COMUNITARIO DEL ESTADO DE OAXACA
 Estado Analítico de la Deuda y Otros Pasivos
 Del 1° de enero al 31 de marzo de 2024
 (Cifras en Pesos)



Denominación de las Deudas	Moneda de Contratación	Institución o País Acreedor	Saldo Inicial del Periodo	Saldo Final del Periodo
DEUDA PÚBLICA				
Corto Plazo				
Deuda Interna				
Instituciones de Crédito	PESOS	MEXICO	0.00	0.00
Titulos y Valores	PESOS	MEXICO	0.00	0.00
Arrendamientos Financieros	PESOS	MEXICO	0.00	0.00
Deuda Externa				
Organismos Financieros Internacionales	PESOS	MEXICO	0.00	0.00
Deuda Bilateral	PESOS	MEXICO	0.00	0.00
Titulos y Valores	PESOS	MEXICO	0.00	0.00
Arrendamientos Financieros	PESOS	MEXICO	0.00	0.00
Subtotal de Deuda Pública a Corto Plazo	PESOS	MEXICO	0.00	0.00
Largo Plazo				
Deuda Interna				
Instituciones de Crédito	PESOS	MEXICO	0.00	0.00
Titulos y Valores	PESOS	MEXICO	0.00	0.00
Arrendamientos Financieros	PESOS	MEXICO	0.00	0.00
Deuda Externa				
Organismos Financieros Internacionales	PESOS	MEXICO	0.00	0.00
Deuda Bilateral	PESOS	MEXICO	0.00	0.00
Titulos y Valores	PESOS	MEXICO	0.00	0.00
Arrendamientos Financieros	PESOS	MEXICO	0.00	0.00
Subtotal de Deuda Pública a Largo Plazo	PESOS	MEXICO	0.00	0.00
Total de Otros Pasivos			49,751,504.28	51,295,743.75
Total de Deuda Pública y Otros Pasivos			49,751,504.28	51,295,743.75

Bajo protesta de decir verdad declaramos que los Estados Financieros y sus Notas, son razonablemente correctos y son responsabilidad del emisor.

JEFE DEL DEPARTAMENTO ADMINISTRATIVO

IAN PAVEL HERNÁNDEZ CRUZ

DIRECTOR GENERAL

FILEMÓN BERNARDO HERNÁNDEZ



GOBIERNO DEL ESTADO
DE OAXACA



TELEBACHILLERATO COMUNITARIO
TELEBACHILLERATO COMUNITARIO

INFORME SOBRE PASIVOS CONTINGENTES (SIN INFORMACIÓN QUE REPORTAR)

“Primer Informe Trimestral enero – marzo del Ejercicio 2024”



GOBIERNO DEL ESTADO
DE OAXACA



TELEBACHILLERATO COMUNITARIO
TELEBACHILLERATO COMUNITARIO

NOTAS A LOS ESTADOS FINANCIEROS DEL 01 AL 31 DE MARZO DE 2024 (PESOS)

El informe del periodo relacionado con la Información Financiera del Telebachillerato Comunitario del Estado de Oaxaca, a efecto de dar cumplimiento a los artículos 46, fracción I, inciso g), 47, 48 y 49 de la Ley General de Contabilidad Gubernamental, Manual de Contabilidad Gubernamental de fecha 6 de diciembre de 2022, emitido por el Consejo Nacional de Armonización Contable; se presentan las notas a los Estados Financieros teniendo presente a las normas de información financiera NIF A-7 presentación y revelación, en relación a la responsabilidad de rendir cuentas conforme a los postulados de revelación suficiente e importancia relativa con la finalidad que la información sea de mayor utilidad para los interesados para la toma de decisiones, integrando reportes con los siguientes apartados:

- Notas de Gestión Administrativa.
- Notas de desglose.
- Notas de Memoria (cuentas de orden).

Las cifras consignadas en la contabilidad de la entidad fueron obtenidas del Sistema de Contabilidad Gubernamental, la responsabilidad y confiabilidad de las mismas corresponde a la unidad responsable de la Administración Pública Estatal quienes consideran distintas reglas para el registro de sus operaciones.

NOTAS DE GESTIÓN ADMINISTRATIVA

INTRODUCCIÓN:

Los Estados Financieros de la Entidad proveen de información financiera a los principales interesados, al Congreso y a los ciudadanos para la toma de decisiones; se conforman con la información resultante de las operaciones derivadas de las transferencias de los ingresos presupuestarios para el ejercicio del gasto público, el manejo y custodia de los recursos propiedad de la entidad así como, todas aquellas operaciones contables que modifiquen el Patrimonio, considerando en su registro contable las características administrativas descentralizadas, en este contexto, en la normatividad aplicable se establecen registros que permitan identificar la interrelación de las operaciones.

El objetivo del presente documento; es la revelación del contexto y de los aspectos económicos-financieros más relevantes que influyeron en las decisiones del período y deberán ser considerados en la elaboración de los estados financieros para mayor comprensión y sus particularidades.

De esta manera, se informa y explica la respuesta de gobierno a las condiciones relacionadas con la información financiera de cada periodo de gestión; además de exponer aquellas políticas que podrían afectar la toma de decisiones en periodos posteriores.



GOBIERNO DEL ESTADO
DE OAXACA



TELEBACHILLERATO COMUNITARIO
TELEBACHILLERATO COMUNITARIO

1. AUTORIZACIÓN E HISTORIA

a) Fecha de creación del ente.

El Telebachillerato Comunitario del Estado de Oaxaca, se creó el día 06 de abril del año 2019, mediante decreto publicado en el Periódico Oficial del Gobierno del Estado de Oaxaca en esa misma fecha, adquiriendo el número de registro ante el SAT TCE-1900407-SY5, el domicilio Fiscal se ubica en la calle Lindero No. 8 Fraccionamiento Villa Esmeralda, Oaxaca de Juárez, Oaxaca.

b) Principales cambios en su estructura.

El Telebachillerato Comunitario del Estado de Oaxaca, cuenta con una estructura administrativa de 6 Mandos Medios, siendo 1 Director General 20A, 5 Jefes de Departamentos 3 niveles 17ª y 2 niveles 16A, así como 99 planteles distribuidos en las 8 regiones con que cuenta el estado de Oaxaca.

2. PANORAMA ECONÓMICO Y FINANCIERO

El 1º de enero, se aprueba un Presupuesto de Egresos para el Ejercicio Fiscal 2024 por un monto total de **\$ 69, 120, 304.30 (Sesenta y nueve millones trescientos cuatro mil pesos 30/100 M.N.)** de conformidad con el Decreto del Presupuesto de Egresos del Estado de Oaxaca para el Ejercicio Fiscal 2024, mismo que se encuentra distribuido conforme al Clasificador por Objeto de Gasto y la Estructura Programática presentada en el Programa Operativo Anual para el Ejercicio Fiscal 2024; en la idea de ejercer el presupuesto con eficiencia, eficacia, economía, honradez y transparencia.

La imagen institucional del Telebachillerato es





GOBIERNO DEL ESTADO
DE OAXACA



TELEBACHILLERATO COMUNITARIO
TELEBACHILLERATO COMUNITARIO

Se compone de cuatro elementos:

Libro: Representa una herramienta base de aprendizaje, de los libros se adquiere el conocimiento.

Árbol: Significa evolución y nacimiento del conocimiento asimismo las tres ramas que nacen representan a los tres docentes que fungen como responsables del grupo.

Hojas: Las seis hojas representan las disciplinas que se imparten en los Telebachilleratos Comunitarios, matemáticas, ciencias experimentales, ciencias sociales, humanidades, administración y comunicación.

Pixeles: Representan el uso de la tecnología para la transmisión de videos o imágenes al servicio de la educación.

3. ORGANIZACIÓN Y OBJETIVO

a) Objetivo social.

El Telebachillerato Comunitario, tendrá como objetivo, impartir e impulsar la educación media superior de tipo bachillerato general, tendiente al desarrollo armónico del ser humano, garantizando la calidad en la educación, el máximo logro de aprendizaje en los educandos en las distintas comunidades en donde se encuentran instalados los planteles, esto alineado a lo dispuesto en el artículo 3º de la Constitución Política de los Estados Unidos Mexicanos, la Ley General de Educación, La Ley de Servicio Profesional Docente, y demás ordenamientos vigentes que regulen la materia educativa sus reglamentos.

4. Principal actividad.

Ofrecer, impartir y promover la educación de nivel bachillerato en las localidades del Estado, bajo la modalidad escolarizada, utilizando recursos didácticos y tecnológicos que faciliten el desarrollo de las competencias establecidas en los planteles y programas de estudios vigentes.

5. Ejercicio fiscal. Correspondiente al primer Trimestre del 1º al 31 de marzo de 2024.

6. Régimen jurídico. De conformidad en el artículo 60 de la LEY ORGANICA DEL PODER EJECUTIVO DEL ESTADO DE OAXACA, el TEBCEO tiene personalidad jurídica y patrimonio propio y constituye un nivel de gobierno.

Consideraciones fiscales del ente.

Fiscalmente constituye una persona moral sin fines de lucro, con obligaciones en los siguientes conceptos:

- Retenedor del Impuesto sobre la Renta por concepto de sueldos y salarios, asimilados a salarios, por la presentación de servicios profesionales, por el otorgamiento del uso o goce temporal de bienes inmuebles.
- A nivel Estatal está obligado al pago del impuesto sobre Nóminas.



GOBIERNO DEL ESTADO DE OAXACA



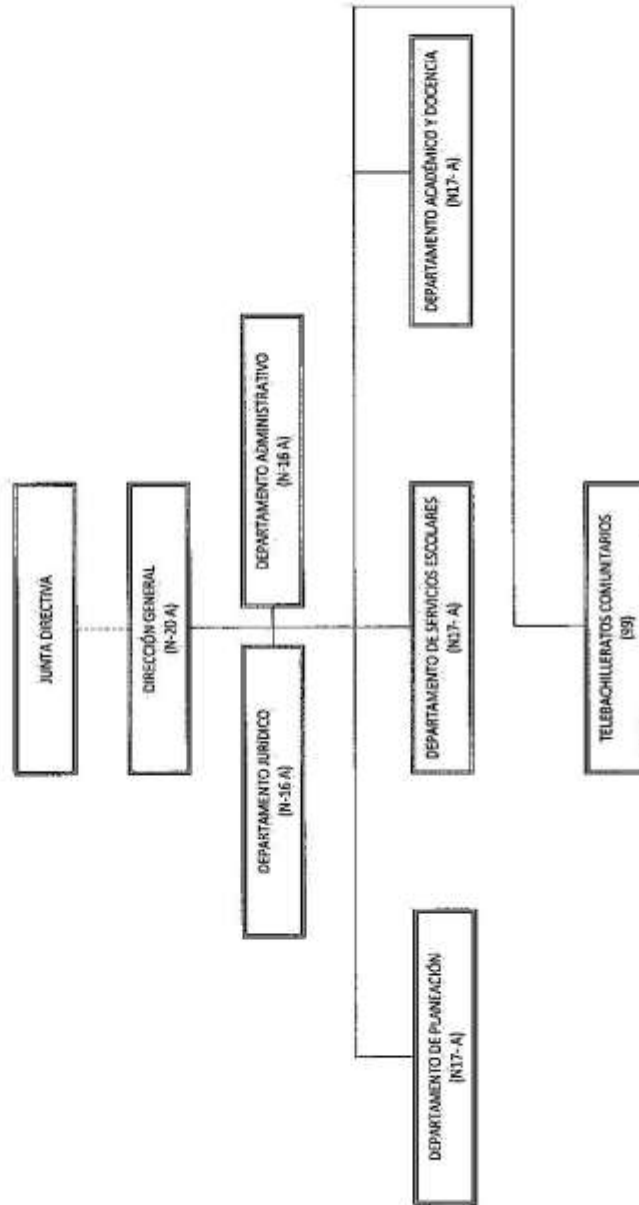
TELEBACHILLERATO COMUNITARIO

7. Estructura organizacional básica.

TEBCEO
Subsecretaría de Educación

Oaxaca
CREAR • CONSTRUIR • CRECER

TELEBACHILLERATO COMUNITARIO DEL ESTADO DE OAXACA
ESTRUCTURA ORGÁNICA





GOBIERNO DEL ESTADO
DE OAXACA



TELEBACHILLERATO COMUNITARIO
TELEBACHILLERATO COMUNITARIO

4. Bases de preparación de los Estados Financieros.

a) Elaboración de los Estados Financieros observando la normatividad emitida por el CONAC y las disposiciones legales aplicables:

- Constitución Política del Estado Libre y Soberano de Oaxaca.
- Ley Orgánica del Poder Ejecutivo del Estado de Oaxaca.
- Ley Estatal de Presupuesto y Responsabilidad Hacendaria.
- Ley General de Contabilidad Gubernamental.
- Ley de Disciplina Financiera de las Entidades Federativas y los Municipios.
- Ley de Ingresos del Estado.
- Decreto de Ley del Presupuesto de Egresos del Estado de Oaxaca para el Ejercicio Fiscal 2024.
- Ley de Entidades Paraestatales del Estado.
- Ley de Adquisiciones, Enajenaciones, Arrendamientos, Prestación de Servicios y Administración de bienes muebles e inmuebles del Estado de Oaxaca.
- Reglamento de la Ley Estatal de Presupuesto y Responsabilidad Hacendaria.
- Ley General de Transparencia y Acceso a la Información Pública.

b) Normatividad Aplicable para el reconocimiento, valuación y revelación de los diferentes rubros de la Información Financiera:

Los Estados Financieros de la entidad se han elaborado observando las normas emitidas por el Consejo Nacional de Armonización Contable, el Manual de Contabilidad Gubernamental y las disposiciones legales aplicables. El reconocimiento, valuación y revaluación, se realizó considerando que todos los eventos que afecten económicamente al ente público deben ser cuantificados en términos monetarios y se registrarán al costo histórico o al valor económico más objetivo en moneda nacional. Para aquellos bienes que no cuentan con un valor se les asigna un valor estimado. Los Estados Financieros fueron preparados en apego a los Postulados Básicos de Contabilidad Gubernamental, mismos que configuran el Sistema de Contabilidad Gubernamental. Éstos sustentan de forma técnica tanto el registro como la presentación de la información financiera con la finalidad de uniformar métodos, procedimientos y prácticas contables.



GOBIERNO DEL ESTADO
DE OAXACA



TELEBACHILLERATO COMUNITARIO
TELEBACHILLERATO COMUNITARIO

c) Postulados básicos de Contabilidad Gubernamental.

Los emitidos por el Consejo Nacional de Armonización Contable:

- Sustancia Económica
- Entes Públicos
- Existencia Permanente
- Revelación Suficiente
- Importancia Relativa
- Registro e Integración Presupuestaria
- Consolidación de Información financiera
- Devengo Contable
- Valuación
- Dualidad Económica
- Consistencia

d) Normatividad supletoria.

- Acuerdo por el que Emite al Clasificador funcional por Objeto del Gasto
- Acuerdo por el que se emite el Marco Metodológico sobre la forma y términos en que deberá orientarse el desarrollo de los componentes de las finanzas públicas con relación a los objetivos y prioridades, que en la materia establezca la planeación y desarrollo para su integración en la Cuenta Pública.
- Acuerdo por el que se emiten las principales reglas de Registro y Valoración del Patrimonio.
- Manual de Contabilidad Gubernamental
- Adecuaciones al Clasificador por Objeto del Gasto
- Acuerdo por el que se emite el Marco Conceptual de Contabilidad Gubernamental.
- Acuerdo por el que se emiten los Postulados Básicos de Contabilidad Gubernamental.
- Acuerdo por el que se emiten las Normas y Metodologías para la determinación de los Momentos Contables de los Egresos.
- Acuerdo por el que se emite el Clasificador por Objeto de Gasto.
- Acuerdo por el que se emite el Clasificador por Rubros de Ingresos
- Acuerdo por el que se emiten las Normas y Metodologías para la determinación de los Momentos Contables de los Ingresos.
- Acuerdo por el que se emiten las Normas y Metodologías para la Emisión de Información Financiera y Estructura de los Estados Financieros Básicos del ente Público y características de sus notas.
- Clasificador por Objeto del Gasto (Capítulo, Concepto y Partida Genérica).
- Clasificador por Tipo del Gasto.



GOBIERNO DEL ESTADO
DE OAXACA



TELEBACHILLERATO COMUNITARIO
TELEBACHILLERATO COMUNITARIO

- Clasificador Funcional del Gasto.
- Guías contabilizadoras.
- Instructivo de Manejo de Cuentas
- Guías Contabilizadora y Modelo de asientos
- Matriz de Conversión.

e) Esta entidad pública desde ejercicios anteriores ya vienen implementando la base de devengado de conformidad con la Ley General de Contabilidad.

5. Políticas de Contabilidad Significativas:

a) Actualización.

El registro de la contabilidad se realiza en base a los lineamientos establecidos por el Consejo Nacional de Armonización Contable y derivadas de pérdidas o destrucción de activos físicos se actualiza el importe de los registros, cuando el valor histórico en libros sea diferente al costo de recuperación o de reposición y la diferencia se refleja como un resultado positivo o negativo según corresponda y de las depreciaciones realizada.

b) Realización de operaciones en el extranjero.

Las operaciones que se llegaran a realizar en moneda extranjera se registrarán al devengarse en su equivalente en moneda nacional, y se actualizarán reconociendo el diferencial cambiario. En cumplimiento de los Postulados Básicos de Contabilidad Gubernamental, -Valuación y Consistencia.

c) Método de evaluación de la inversión en acciones de compañías subsidiarias no consolidadas y asociadas.

Este Ente Público no realiza subsidios.

d) Sistema y método de valuación de inventarios y costo de lo vendido.

Los inventarios y almacenes se encuentran valuados a su costo de adquisición atendiendo a lo que señalan las Principales Reglas de Registro y Valuación del Patrimonio (Elementos Generales) emitidas por el Consejo de Nacional de Armonización Contable y el método aplicable para la valuación de los inventarios es el de costo históricos contenidos en las normas particulares aplicables a los distintos elementos integrantes de los estados Financieros.



GOBIERNO DEL ESTADO
DE OAXACA



TELEBACHILLERATO COMUNITARIO
TELEBACHILLERATO COMUNITARIO

e) **Beneficios a empleados.**

No se tienen reservas para beneficios futuros de los empleados, más que las contempladas por la Ley del Seguro Social, en sus cuentas individuales, los cuales generarán rendimientos capitalizables y representan un pasivo en favor de los trabajadores, contabilizado y administrado por el Instituto Mexicano del Seguro Social o la opción del pago de las pensiones a cargo del Gobierno Estatal incluido el costo de su administración, de las diferentes modalidades establecidas en la Ley mencionada.

f) **Provisiones.**

De conformidad a las Reglas Específicas del Registro y Valoración del Patrimonio, en específico al numeral -12. Provisiones para demandas, juicios y contingencias, establece que representa el monto de las obligaciones a cargo del ente público, originadas en circunstancias ciertas, cuya exactitud del valor depende de un hecho futuro; estas obligaciones deben ser justificables y su medición monetaria debe ser confiable.

Derivado de lo anterior, no se registran provisiones en el ente público.

g) **Reservas.**

La entidad no realiza registro al no contar con reservas.

h) **Cambios en políticas contables y corrección de errores.**

De conformidad a las Reglas Específicas del Registro y Valoración del Patrimonio el numeral -16.1 Cambios en criterios contables, establece que los cambios en criterios contables pueden obedecer bien a una decisión voluntaria debidamente justificada, que implique la obtención de una mejor información o bien a la imposición de una norma, así mismo, el numeral -16.3 Errores, determina que los entes públicos elaborarán sus Estados Financieros corrigiendo los errores realizados en ejercicios anteriores. Dichos errores pueden ser entre otros por omisiones, inexactitudes, imprecisiones, registros contables extemporáneos, errores aritméticos, errores en la aplicación de políticas contables, así como la inadvertencia o mala interpretación de hechos, junto con la revelación de los efectos que se tendrá en la información financiera del ente público, ya sea retrospectivos o prospectivos.

i) **Reclasificaciones.**

Se realizan reclasificaciones por la aplicación indebida de tipos de cuenta, concepto y claves de leyenda, que afectaron las cuentas de activo, pasivo y patrimonio, las cuales no tuvieron impacto en los resultados del ejercicio.



GOBIERNO DEL ESTADO
DE OAXACA



TELEBACHILLERATO COMUNITARIO
TELEBACHILLERATO COMUNITARIO

j) Depuración y Cancelación de saldos.

Con el propósito de que la información emanada de la contabilidad muestre razonablemente los saldos, las acciones para realizar la depuración de subcuentas o determinar la cancelación de saldos, en el caso de que no exista un cierto grado de recuperabilidad, exigibilidad o procedencia de las operaciones integradas en los mismos, o bien cuando hayan prescrito las obligaciones de cobro o pago, la depuración y cancelación de saldo se realiza cada mes en diferentes cuentas contables con la finalidad de presentar cifras actualizadas en los Estados Financieros.

6. Posición en Moneda Extranjera y Protección por Riesgo Cambiario

a) Activos en moneda extranjera. Actualmente los activos se registran solo en moneda de origen en el caso de que se presentara el uso de moneda extranjera, su registro será expresado en moneda de origen.

b) Pasivos en moneda extranjera. Actualmente los pasivos se registran solo en moneda de origen en el caso de que se presentara el uso de moneda extranjera, su registro será expresado en moneda de origen.

c) Posición en moneda extranjera. No se realizan transacciones en moneda extranjera.

d) Tipo de cambio. Si llegara a realizarse alguna transacción en moneda extranjera, el registro se realizará al tipo de cambio vigente que señale el Banco de México.

e) Equivalente en moneda nacional. Si llegara a realizarse alguna transacción en moneda extranjera, el registro se realizará en lo equivalente al valor vigente del tipo de cambio que señale el Banco de México.

7. Reporte Analítico del Activo:

- a) Vida útil, porcentajes de depreciación y amortización utilizados en los diferentes tipos de activos, o el importe de las pérdidas por deterioro reconocidas; En las Reglas Específicas del Registro y Valoración del Patrimonio se definió como vida útil de un activo, al período durante el que se espera utilizar el activo por parte del ente público, en este mismo documento se menciona que se considerará que un activo tiene una vida útil indefinida cuando, sobre la base de un análisis de todos los factores relevantes, no exista un límite previsible al período a lo largo del cual se espera que el activo genere rendimientos económicos o potencial de servicio para el ente público o a la utilización en la producción de bienes y servicios públicos. Con base en estas reglas, la entidad determinó que sus bienes tienen una vida útil definida dependiendo de los porcentajes por lo cual se deprecian, deterioran o amortizan.



GOBIERNO DEL ESTADO
DE OAXACA



TELEBACHILLERATO COMUNITARIO
TELEBACHILLERATO COMUNITARIO

b) Cambios en el porcentaje de depreciación y amortización y en el valor de los activos ocasionado por deterioro; Esta entidad no ha realizado cambios en el porcentaje.

c) Importe de los gastos capitalizados en el ejercicio, tanto financieros como de investigación y desarrollo; Esta entidad no ha realizado gastos de ninguna índole durante este periodo.

d) Riesgos por tipos de cambio o tipo de interés de las inversiones financieras; Esta entidad no ha realizado transacciones en moneda extranjera.

e) Valor en el ejercicio de los bienes construidos por la Entidad; a la fecha el Ente Público no ha construido bienes.

f) Otras circunstancias de carácter significativo que afecten el activo, tales como bienes en garantía, señalados en embargos, litigios, títulos de inversiones, entregados en garantías, baja significativa del valor de inversiones financieras, etc; Esta entidad no ha registrado los conceptos que se describen con antelación.

g) Desmantelamiento de Activos, procedimientos, implicaciones, efectos contables; Este ente público no ha realizado los conceptos que se describen el presente inciso.

h) Administración de activos; planeación con el objetivo de que el ente los utilice de manera más efectiva; se utilizan los activos con la operación y mantenimiento óptimo. Adicionalmente, se deben incluir las explicaciones de las principales variaciones en el activo, en cuadros comparativos como sigue.

a) No se realiza Inversiones en valores.

b) No se cuenta con Patrimonio de Organismos descentralizados.

c) No se realiza Inversiones en empresas de participación mayoritaria.

d) No se realiza Inversiones en empresas de participación minoritaria.

e) No se cuenta con Patrimonio de Organismos Descentralizados de control presupuestario directo, según corresponda.



GOBIERNO DEL ESTADO
DE OAXACA



TELEBACHILLERATO COMUNITARIO
TELEBACHILLERATO COMUNITARIO

8. Fideicomisos, Mandatos y Análogos.

No aplica

9. Reporte de la Recaudación.

No aplica

10. Información sobre la Deuda y el Reporte Analítico de la Deuda:

- a) El Ente Público no generó deuda pública durante el periodo inmediato anterior.
- b) El Ente Público no generó deuda pública durante el periodo inmediato anterior.

11. Calificaciones otorgadas.

No se cuenta con calificaciones otorgadas o certificaciones, las calificaciones crediticias se le otorga únicamente al gobierno del Estado y no se le otorga a la entidad en particular.

12. Proceso de Mejora.

a) Principales Políticas de control interno.

Realizar una gestión presupuestaria más eficiente ante la instancia correspondiente a efectos de cumplir con los objetivos y programas encaminados a la generación de resultados en los programas de turismo de reuniones y romance para la derrama económica en el Estado de Oaxaca.

b) Medidas de desempeño financiero, metas y alcance.

Para la consecución de los objetivos y programas se atenderá a lo dispuesto en la normatividad Gubernamental en materia presupuestaria y financiera a efectos de dar continuidad a los proyectos establecidos en el Presupuesto de Egresos.

13. Información por Segmentos.

Determina que segmento es una actividad o grupo de actividades de la entidad que son identificables y para las cuales es apropiado presentar información financiera separada con el fin de evaluar el rendimiento pasado de la entidad en la consecución de sus objetivos y tomar decisiones respecto a la futura asignación de recursos. Dado que no se da el supuesto anterior la entidad no presenta información financiera por segmentos.



GOBIERNO DEL ESTADO
DE OAXACA



TELEBACHILLERATO COMUNITARIO
TELEBACHILLERATO COMUNITARIO

14. Eventos Posteriores al Cierre.

Para el reconocimiento de hechos en la información financiera: 1) Hechos ocurridos después de la fecha de presentación que implican ajustes y 2) Hechos ocurridos después de la fecha de presentación; en este sentido al cierre del ejercicio fiscal no se reportaron eventos significativos que le afectan económicamente que no se conocían.

15. Partes Relacionadas.

El ente público no presenta partes relacionadas que pudieran ejercer influencia significativa en la toma de decisiones financieras y operativas.

16. Responsabilidad sobre la presentación razonable de la información financiera.

La Información Financiera fue autorizada para su emisión por los CC. Filemón Bernardo Hernández y C.C Ian Pavel Hernández Cruz en su carácter de Director General y Jefe del Departamento Administrativo, respectivamente; y bajo protesta de decir verdad que los Estados Financieros y sus Notas son razonablemente correctos.



GOBIERNO DEL ESTADO
DE OAXACA



TELEBACHILLERATO COMUNITARIO
TELEBACHILLERATO COMUNITARIO

I) NOTAS AL ESTADO DE ACTIVIDADES

1. Ingresos y otros beneficios

Se clasifican de manera armónica permitiendo una organización de los ingresos presupuestarios acorde a las disposiciones legales, así como a las normas y criterios contables aplicables, dando como resultado la siguiente información; los ingresos corresponden a los recursos ministrados en el periodo y asciende al importe de \$25,846,749.00 y que representa el 100% de los recursos que fueron comprometidos, devengados, ejercidos y pagados a través de las cuentas por liquidar certificadas durante el periodo enero – marzo del Ejercicio 2024.

2. Gastos y Otras Pérdidas

En lo que se refiere al ejercicio de gastos y otras pérdidas se integran de acuerdo a la clasificación del plan de cuentas a través de Transferencias internas y asignaciones al sector público que fueron comprometidos y devengados de las partidas presupuestarias contenidas en el clasificador por objeto del gasto, asciende a la cantidad de \$23,658,723.00.

II) NOTAS AL ESTADO DE SITUACION FINANCIERA

El Estado de Situación Financiera muestra la posición financiera de la entidad y tiene como propósito revelar información relativa a los recursos, derechos y obligaciones, que se clasifican en rubros de acuerdo a su disponibilidad de liquidez a igual que sus obligaciones, con relación a su exigibilidad.



GOBIERNO DEL ESTADO
DE OAXACA



TELEBACHILLERATO COMUNITARIO
TELEBACHILLERATO COMUNITARIO

ACTIVO

Efectivo y Equivalentes.

En este apartado se describen los recursos monetarios disponibles que conforman el 15.49% del Activo Circulante, se integra del total de recursos de las cuentas bancarias que se tienen para la ejecución de los gastos de operación y pago de servicios personales de la Entidad.

N.P	INSTITUCIÓN BANCARIA	NO. DE CUENTA	DESCRIPCIÓN	SALDO
1	BBVA	CTA 012610001143602302	RECURSO FEDERAL 2020	661.36
2	BBVA	CTA 012610001143601921	PARIPASSU 2020	208,594.33
3	BBVA	CTA 0116240909	GASTO DE OPERACION ESTATAL PARIPASSU 2021	40,666.17
4	BBVA	CTA 0116240720	SERVICIOS PERSONALES ESTATAL PARIPASSU 2021	849,868.05
5	BBVA	CTA 0116240887	SERVICIOS PERSONALES FEDERAL 2021	116,875.39
6	BBVA	CTA 0116240801	ASIGNACION ORDINARIA GASTO DE OPERACION 2021	30,306.54
7	BBVA	CTA 0116240852	ASIGNACION ORDINARIA SERVICIOS PERSONALES 2021	509,387.02
8	BBVA	CTA 012610001181756919	GASTOS DE OPERACIÓN PARIPASSU 2022	27,476.84
9	BBVA	CTA 012610001181757484	SERVICIOS PERSONALES 2022	49,040.98
10	BBVA	CTA 012610001181757727	SERVICIOS PERSONALES PARIPASSU 2022	311,307.28
11	BBVA	CTA 012610001182480019	SUBSIDIO 2022 FEDERAL	15,885.33
12	BBVA	CTA 012610001197523589	SERVICIOS PERSONALES 2023	0
13	BBVA	CTA 012610001197524397	ASIGNACIÓN ORDINARIA 2023	29,236.21
14	BBVA	CTA 012610001197523822	SERVICIOS PERSONALES PARIPASSU 2023	0
15	BBVA	CTA 012610001197522933	GASTOS DE OPERACIÓN PARIPASSU 2023	700.79
16	BBVA	CTA 012610001197523822	SERVICIOS PERSONALES PARIPASSU 2023	14,842.82
17	BBVA	CTA 012610001197524397	ASIGNACIÓN ORDINARIA 2023	3,358.66
18	BBVA	CTA 012610001197523589	SERVICIOS PERSONALES 2023	735,308.74
19	BBVA	CTA 012610001222494729	SERVICIOS PERSONALES 2024	5,716,861.79
20	BBVA	CTA 012610001222493830	SERVICIOS PERSONALES PARIPASSU 2024	131,448.24
21	BBVA	CTA 012610001222495375	ASIGNACIÓN ORDINARIA 2024	46,704.04

“Primer Informe Trimestral enero – marzo del Ejercicio 2024”



GOBIERNO DEL ESTADO
DE OAXACA



TELEBACHILLERATO COMUNITARIO
TELEBACHILLERATO COMUNITARIO

Derechos a recibir Efectivo o Equivalentes y bienes o servicios.
Representa operaciones a corto plazo en cuentas por cobrar por un porcentaje del 84.41% del activo circulante integrado por: retenciones de impuesto sobre sueldos y salarios, retenciones de cuotas de seguridad social, infonavit, seguro de vida, otros deudores diversos por las cuentas por liquidar certificadas.

CONCEPTO	2024	2023
ACTIVO		
ACTIVO CIRCULANTE		
DERECHOS A RECIBIR EFECTIVO O EQUIVALENTES	50,121,335	31,627,974

Bienes Muebles, Inmuebles e Intangibles.
Se presenta la integración de los saldos contables de la cuenta de bienes muebles e intangibles de la entidad.

CONCEPTO	2023	2022
ACTIVO NO CIRCULANTE		
BIENES MUEBLES	2,281,954	2,281,954
DEPRECIACIÓN, DETERIORO Y ARMORTIZACIÓN ACUMULADA DE BIENES	-493,096	-493,096
TOTAL DE ACTIVO NO CIRCULANTE	1,788,858	1,788,858

PASIVO

El saldo de este rubro, asciende la cantidad de \$51, 295,744.00 y muestra básicamente a los Pasivos Circulantes, que corresponden a los compromisos de pagos adquiridos durante el periodo de enero a marzo del 2023 con proveedores por adquisición de bienes y contratación de servicios, retenciones de impuestos por pagar a corto plazo, impuesto sobre sueldos y salarios, retenciones del sistema de seguridad social y crédito Infonavit.

Cuentas y Documentos por pagar

En éstos inciden el 100% de los pasivos derivados de operaciones normales de la entidad, mismas que serán pagadas en el momento que la Tesorería de la Secretaría de Finanzas ministre el recurso, devengadas y contabilizadas en cada uno de los períodos correspondientes, lo constituyen las obligaciones cuyo vencimiento será en un periodo menor o igual a doce meses; a continuación, se relacionan las cuentas que integran este rubro.



GOBIERNO DEL ESTADO
DE OAXACA



TELEBACHILLERATO COMUNITARIO
TELEBACHILLERATO COMUNITARIO

PASIVO CIRCULANTE.

CONCEPTO	2023	2022
PASIVO		
PASIVO CIRCULANTE		
CUENTAS POR PAGAR A CORTO PLAZO	51,295,744	35,066,200

III) NOTAS AL ESTADO DE VARIACIÓN EN LA HACIENDA PÚBLICA

Variaciones de la hacienda Pública/Patrimonio Neto del ejercicio
Hacienda Pública / Patrimonio generado

(1) Variaciones de la hacienda Pública/Patrimonio Neto	VARIACIONES
Hacienda Pública/Patrimonio Periodo Enero – marzo 2024	7,006,200
Resultados de Ejercicios Anteriores 2023	450,424
Saldo Neto en la Hacienda Pública/Patrimonio Periodo Enero – marzo 2024	\$ 7,456,624

IV) NOTAS AL ESTADO DE FLUJOS DE EFECTIVO

Se refleja el origen y aplicación de los recursos en flujo de efectivo por las actividades de; Operación, Inversión y Financiamiento, las cuales se representan en Efectivo y Equivalentes.

Flujo de Efectivo de las Actividades de Operación.

Los orígenes de actividades de operación cobrados por el periodo ascienden a \$27,361,752.00 las aplicaciones de actividades de operación pagadas por el periodo fueron de \$23,570,543.00

Efectivo y equivalentes.

El análisis de los saldos inicial y final que figuran en la última parte del Estado de Flujo de Efectivo en la cuenta de efectivo y equivalentes determinado, por actividad de operación, inversión y financiamientos es como sigue.

EFECTIVO Y EQUIVALENTES		
CONCEPTO	2024	2023
EFECTIVO	27,361,752	26,590,725
BANCOS/TESORERÍA	0	0
BANCOS/DEPENDENCIAS Y OTROS	5,406,031.02	5,243,167.61
INVERSIONES TEMPORALES	0	0
FONDOS CON AFECTACIÓN ESPECÍFICA	0	0
DEPÓSITOS DE FONDOS DE TERCEROS EN GARANTÍA	0	0
OTROS EFECTIVOS EQUIVALENTES	5,433,997.73	5,271,134.32



GOBIERNO DEL ESTADO
DE OAXACA



TELEBACHILLERATO COMUNITARIO
TELEBACHILLERATO COMUNITARIO

Conciliación de los Flujos de Efectivo Netos de las Actividades de Operación y los saldos de resultados del Ejercicio (Ahorro/Desahorro)

CONCEPTOS	2023	2022
Ahorro/Desahorro antes de rubros Extraordinarios	No Aplica	No Aplica
Movimientos de partida (o rubros) que no afectan al efectivo	No Aplica	No Aplica
Depreciación	No Aplica	No Aplica
Amortización	No Aplica	No Aplica
Incrementos en las provisiones	No Aplica	No Aplica
Incremento en inversiones producido por revaluación	No Aplica	No Aplica
Ganancia/pérdida en venta de propiedad, planta y equipo	No Aplica	No Aplica
Incremento en cuentas por cobrar	No Aplica	No Aplica
Partidas extraordinarias	No Aplica	No Aplica

Gobierno de Estado de Oaxaca	
Conciliación entre los Ingresos Presupuestarios y Contables	
Del 1 de enero al 31 de marzo de 2024	
(Cifras en pesos)	
Concepto	2024
1. Total de Ingresos Presupuestarios	25,846,749.00
2. Más Ingresos Contables No Presupuestarios	-
2.1 Ingresos Financieros	
2.2 Incremento por Variación de Inventarios	
2.3 Disminución del Exceso de Estimaciones por Pérdida o Deterioro u Obsolescencia	
2.4 Disminución del Exceso de Provisiones	
2.5 Otros Ingresos y Beneficios Varios	-
2.6 Otros Ingresos Contables No Presupuestarios	
3. Menos Ingresos Presupuestarios No Contables	-
3.1 Aprovechamientos Patrimoniales	
3.2 Ingresos Derivados de Financiamientos	-
3.3 Otros Ingresos Presupuestarios No Contables	
4. Total de Ingresos Contables	25,846,749.00



GOBIERNO DEL ESTADO
DE OAXACA



TELEBACHILLERATO COMUNITARIO
TELEBACHILLERATO COMUNITARIO

Gobierno de Estado de Oaxaca	
Conciliación entre los Egresos Presupuestarios y los Gastos Contables	
Del 1 de enero al 31 de marzo de 2024	
(Cifras en pesos)	
Concepto	2024
1. Total de Egresos Presupuestarios	\$ 23,658,723.00

2. Menos Egresos Presupuestarios No Contables	-
2.1 Materias Primas y Materiales de Producción y Comercialización	-
2.2 Materiales y Suministros	-
2.3 Mobiliario y Equipo de Administración	-
2.4 Mobiliario y Equipo Educacional y Recreativo	-
2.5 Equipo e Instrumental Médico y de Laboratorio	-
2.6 Vehículos y Equipo de Transporte	-
2.7 Equipo de Defensa y Seguridad	-
2.8 Maquinaria, Otros Equipos y Herramientas	-
2.9 Activos Biológicos	-
2.1 Bienes Inmuebles	-
2.11 Activos Intangibles	-
2.12 Obra Pública en Bienes de Dominio Público	-
2.13 Obra Pública en Bienes Propios	-
2.14 Acciones y Participaciones de Capital	-
2.15 Compra de Títulos y Valores	-
2.16 Concesión de Préstamos	-
2.17 Inversiones en Fideicomisos, Mandatos y Otros Análogos	-
2.18 Provisiones para Contingencias y Otras Erogaciones Especiales	-
2.19 Amortización de la Deuda Pública	-
2.2 Adeudos de Ejercicios Fiscales Anteriores (ADEFAS)	-
2.21 Otros Egresos Presupuestarios No Contables	-



GOBIERNO DEL ESTADO
DE OAXACA



TELEBACHILLERATO COMUNITARIO
TELEBACHILLERATO COMUNITARIO

3. Más Gastos Contables No Presupuestarios		-
3.1	Estimaciones, Depreciaciones, Deterioros, Obsolescencia y Amortizaciones	-
3.2	Provisiones	-
3.3	Disminución de Inventarios	-
3.4	Otros Gastos	-
3.5	Inversión Pública no Capitalizable	-
3.6	Materiales y Suministros (consumos)	-
3.7	Otros Gastos Contables No Presupuestarios	-
4. Total de Gastos Contables		\$ 23,658,723.00



GOBIERNO DEL ESTADO
DE OAXACA



TELEBACHILLERATO COMUNITARIO
TELEBACHILLERATO COMUNITARIO

NOTAS DE MEMORIA (CUENTAS DE ORDEN)

Las cuentas de orden se utilizan para registrar movimientos de valores que no afecten o modifiquen el balance del ente contable, sin embargo, su incorporación en libros es necesaria con fines de recordatorio contable, de control y en general sobre los aspectos administrativos, o bien, para consignar sus derechos o responsabilidades contingentes que puedan o no presentarse en el futuro; las cuentas que se manejan para efectos de este informe son las presupuestarias de egresos emitidas y autorizadas por el Consejo Nacional de Armonización Contable para la vinculación de los momentos contables, reflejado en la última parte de la balanza de comprobación, que se detallan a continuación.

CONCEPTO	IMPORTE
PRESUPUESTO DE EGRESOS APROBADO	69,120,304.30
PRESUPUESTO DE EGRESOS POR EJERCER	55,176,385.06
PRESUPUESTO DE EGRESOS MODIFICADO	9,814,803.40
PRESUPUESTO DE EGRESOS COMPROMETIDO	100,000.09
PRESUPUESTO DE EGRESOS DEVENGADO	1,092.00
PRESUPUESTO DE EGRESOS EJERCIDO	3,334,714.36
PRESUPUESTO DE EGRESOS PAGADO	20,322,916.19


LIC. IAN PAVEL HERNÁNDEZ CRUZ
JEFE DEL DEPARTAMENTO ADMINISTRATIVO


MTRO. FILEMÓN BERNARDO HERNÁNDEZ
DIRECCIÓN GENERAL
DIRECTOR GENERAL DEL TEBCEO



GOBIERNO DEL ESTADO DE OAXACA

Gobierno del Estado de Oaxaca
UR:563
Estado Analítico de Ingresos
DEL 1 DE ENERO AL 31 DE MARZO DE 2024
(Cifras en Pesos)



Rubro de Ingresos	Ingreso					Diferencia (6= 5 - 1)
	Estimado	Ampliaciones y Reducciones	Modificado	Devengado	Recaudado	
	(1)	(2)	(3= 1 + 2)	(4)	(5)	
Impuestos						0
Cuotas y Aportaciones de Seguridad Social						0
Contribuciones de Mejoras						0
Derechos						0
Productos						0
Aprovechamientos						0
Ingresos por Venta de Bienes, Prestación de Servicios y Otros Ingresos						0
Participaciones, Aportaciones, Convenios, Incentivos Derivados de la Colaboración Fiscal y Fondos Distintos de Aportaciones						0
Transferencias, Asignaciones, Subsidios y Subvenciones, y Pensiones y Jubilaciones	69,120,304	9,814,803	78,935,108	23,658,723	23,658,723	-45,461,582
Ingresos Derivados de Financiamientos						0
Total	69,120,304	9,814,803	78,935,108	23,658,723	23,658,723	2
Ingresos excedentes						

Estado Analítico de Ingresos Por Fuente de Financiamiento	Ingreso					Diferencia (6= 5 - 1)
	Estimado	Ampliaciones y Reducciones	Modificado	Devengado	Recaudado	
	(1)	(2)	(3= 1 + 2)	(4)	(5)	
Ingresos del Poder Ejecutivo Federal o Estatal y de los Municipios	0	0	0	0	0	0
Impuestos						
Cuotas y Aportaciones de Seguridad Social						
Contribuciones de Mejoras						
Derechos						
Productos						
Aprovechamientos						
Participaciones, Aportaciones, Convenios, Incentivos Derivados de la Colaboración Fiscal y Fondos Distintos de Aportaciones						
Transferencias, Asignaciones, Subsidios y Subvenciones, y Pensiones y Jubilaciones						
Ingresos de los Entes Públicos de los Poderes Legislativo y Judicial, de los Órganos Autónomos y del Sector Paraestatal o Paramunicipal, así como de las Empresas Productivas del Estado	69,120,304	9,814,803	78,935,108	23,658,723	23,658,723	-45,461,582
Cuotas y Aportaciones de Seguridad Social						
Productos						
Ingresos por Venta de Bienes, Prestación de Servicios y Transferencias, Asignaciones, Subsidios y Subvenciones, y Pensiones y Jubilaciones	69,120,304	9,814,803	78,935,108	23,658,723	23,658,723	-45,461,582
Ingresos Derivados de Financiamientos						
Ingresos Derivados de Financiamientos						
Total	69,120,304	9,814,803	78,935,108	23,658,723	23,658,723	-45,461,582
Ingresos excedentes						-45,461,582

ESTADO ANALITICO DEL EJERCICIO DEL PRESUPUESTO DE EGRESOS
 CLASIFICACION POR OBJETO DEL GASTO (CAPITULO-CONCEPTO)

Cve	Concepto	Aprobado 1	Ampliaciones / Reducciones 2= (3-1)	Modificado 3 = (1+2)	Devengado 4	Pagado 5	Subejercicio 6 = (3-4)
563	TELEBACHILLERATO COMUNITARIO DEL ESTADO DE OAXACA						
4	TRANSFERENCIAS, ASIGNACIONES, SUBSIDIOS Y OTRAS AYUDAS	69,120,304.30	9,688,111.49	78,808,415.79	23,657,630.55	20,322,916.19	55,150,785.24
1	TRANSFERENCIAS INTERNAS Y ASIGNACIONES AL SECTOR PÚBLICO	69,120,304.30	9,688,111.49	78,808,415.79	23,657,630.55	20,322,916.19	55,150,785.24
9	DEUDA PÚBLICA	0.00	0.00	0.00	0.00	0.00	0.00
9	ADEUDOS DE EJERCICIOS FISCALES ANTERIORES (ADEFAS)	0.00	0.00	0.00	0.00	0.00	0.00
	TOTAL DEPENDENCIA / ENTIDAD	69,120,304.30	9,688,111.49	78,808,415.79	23,657,630.55	20,322,916.19	55,150,785.24

ESTADO ANALITICO DEL EJERCICIO DEL PRESUPUESTO DE EGRESOS
CLASIFICACION ECONOMICA (POR TIPO DE GASTO)

Cve	Concepto	Aprobado 1	Ampliaciones / Reducciones 2= (3-1)	Modificado 3 = (1+2)	Devengado 4	Pagado 5	Subejercicio 6 = (3-4)
563	TELEBACHILLERATO COMUNITARIO DEL ESTADO DE OAXACA						
1	GASTO CORRIENTE	69,120,304.30	9,688,111.49	78,808,415.79	23,657,630.55	20,322,916.19	55,150,785.24
3	AMORTIZACIÓN DE LA DEUDA Y DISMINUCIÓN DE PASIVOS	0.00	0.00	0.00	0.00	0.00	0.00
	TOTAL DEPENDENCIA / ENTIDAD:	69,120,304.30	9,688,111.49	78,808,415.79	23,657,630.55	20,322,916.19	55,150,785.24

ESTADO ANALITICO DEL EJERCICIO DEL PRESUPUESTO DE EGRESOS
CLASIFICACION ADMINISTRATIVA

Cve	C o n c e p t o	Aprobado 1	Ampliaciones / Reducciones 2= (3-1)	Modificado 3 = (1+2)	Devengado 4	Pagado Transferido 5	Subejercicio 6 = (3-4)
5	ORGANISMOS PÚBLICOS DESCENTRALIZADOS	69,120,304.30	9,688,111.49	78,808,415.79	23,657,630.55	20,322,916.19	55,150,785.24
63	TELEBACHILLERATO COMUNITARIO DEL ESTADO DE OAXACA	69,120,304.30	9,688,111.49	78,808,415.79	23,657,630.55	20,322,916.19	55,150,785.24
	TOTAL DEL GASTO:	69,120,304.30	9,688,111.49	78,808,415.79	23,657,630.55	20,322,916.19	55,150,785.24

ESTADO ANALITICO DEL EJERCICIO DEL PRESUPUESTO DE EGRESOS
CLASIFICACION FUNCIONAL (FINALIDAD Y FUNCION)

Cve	Concepto	Aprobado 1	Ampliaciones / Reducciones 2= (3-1)	Modificado 3 = (1+2)	Devengado 4	Pagado 5	Subejercicio 6 = (3-4)
563	TELEBACHILLERATO COMUNITARIO DEL ESTADO DE OAXACA						
2	DESARROLLO SOCIAL	69,120,304.30	9,688,111.49	78,808,415.79	23,657,630.55	20,322,916.19	55,150,785.24
5	EDUCACIÓN	69,120,304.30	9,688,111.49	78,808,415.79	23,657,630.55	20,322,916.19	55,150,785.24
	TOTAL DEPENDENCIA / ENTIDAD	69,120,304.30	9,688,111.49	78,808,415.79	23,657,630.55	20,322,916.19	55,150,785.24



GOBIERNO DEL ESTADO
DE OAXACA



TELEBACHILLERATO COMUNITARIO
TELEBACHILLERATO COMUNITARIO

**ENDEUDAMIENTO NETO
DEL 01 DE ENERO AL 31 DE MARZO DE 2024
(Pesos)**

Identificación de Instrumento	Crédito o Contratación/Colocación	Amortización	Endeudamiento Neto
créditos Bancarios			
Total Créditos Bancarios			
Otros Instrumentos de Deuda			
Total Otros Instrumentos de Deuda			
TOTAL			

NO APLICA



GOBIERNO DEL ESTADO
DE OAXACA



TELEBACHILLERATO COMUNITARIO
TELEBACHILLERATO COMUNITARIO

INTERESES DE LA DEUDA		
DEL 01 DE ENERO AL 31 DE MARZO DE 2024		
(Pesos)		
Identificación de Crédito o Instrumento	Devengado	Pagado
Créditos Bancarios		
Total de intereses de Créditos Bancarios		
Otros Instrumentos de Deuda		
Total de intereses de Otros Instrumentos de Deuda		
TOTAL		

NO APLICA



GOBIERNO DEL ESTADO
DE OAXACA



TELEBACHILLERATO COMUNITARIO
TELEBACHILLERATO COMUNITARIO

**INDICADORES DE POSTURA FISCAL
DEL 01 DE ENERO AL 31 DE MARZO DE 2024
(Pesos)**

Concepto	Estimado	Devengado	Pagado ³
I. Ingresos Presupuestarios (I=1+2)			
1. Ingresos del Gobierno de la Entidad Federativa ₁			
2. Ingresos del Sector Paraestatal ¹			
II. Egresos Presupuestarios (II=3+4)			
3. Egresos del Gobierno de la Entidad Federativa ₂			
4. Egresos del Sector Paraestatal ²			
III. Balance Presupuestario (Superávit o Déficit) (III = I - II)			

Concepto	Estimado	Devengado	Pagado ³
III. Balance Presupuestario (Superávit o Déficit)			
IV. Intereses Comisiones y Gastos de la Deuda			
V. Balance Primario (Superávit o Déficit) (V= III - IV)			

Concepto	Estimado	Devengado	Pagado ³
A. Financiamiento			
B. Amortización de la deuda			
C. Endeudamiento o desendeudamiento (C = A - B)			

1. Los Ingresos que se presentan son los ingresos presupuestarios totales sin incluir los ingresos por financiamientos. Los Ingresos del Gobierno de la Entidad Federativa corresponden a los del Poder Ejecutivo, Legislativo Judicial y Autónomos.

2. Los egresos que se presentan son los egresos presupuestarios totales sin incluir los egresos por amortización. Los egresos del Gobierno de la Entidad Federativa corresponden a los del Poder Ejecutivo, Legislativo, Judicial y Órganos Autónomos.

3. Para Ingresos se reportan los ingresos recaudados; para egresos se reportan los egresos pagados.

REPORTE DE AVANCE DE GESTIÓN

UR 563 - TELEBACHILLERATO COMUNITARIO DEL ESTADO DE OAXACA

PRIMER TRIMESTRE 2024



OBJETIVO INSTITUCIONAL: -IMPARTIR E IMPULSAR LA EDUCACIÓN MEDIA SUPERIOR DE TIPO BACHILLERATO GENERAL, TENDIENTE AL DESARROLLO ARMÓNICO DEL SER HUMANO, GARANTIZANDO LA CALIDAD EN LA EDUCACIÓN, EL MÁXIMO LOGRO DE APRENDIZAJE EN LOS EDUCANDOS DE LAS DISTINTAS COMUNIDADES EN DONDE SE ENCUENTREN INSTALADOS PLANTELES DE TELEBACHILLERATO COMUNITARIO, ESTO ALINEADO A LOS DISPUESTO POR EL ARTÍCULO 30 DE LA CONSTITUCIÓN POLÍTICA DE LOS ESTADOS UNIDOS MEXICANOS, LA LEY GENERAL DE EDUCACIÓN, LA LEY GENERAL DEL SERVICIO PROFESIONAL DOCENTE Y DEMÁS ORDENAMIENTOS VIGENTES QUE REGULEN LA MATERIA EDUCATIVA Y SUS REGLAMENTOS.

ALINEACIÓN PED:		MATRIZ DE INDICADORES PARA RESULTADOS:			
EJE:	01-ESTADO DE BIENESTAR PARA TODAS LAS OAXAQUEÑAS Y OAXAQUEÑOS	FIN:	CONTRIBUIR A GARANTIZAR EL DERECHO A UNA EDUCACIÓN EQUITATIVA, INCLUSIVA E INTERCULTURAL, CON ESPACIOS DIGNOS EN LOS DIFERENTES TIPOS, NIVELES Y MODALIDADES DEL SISTEMA EDUCATIVO, PARA LA POBLACIÓN OAXAQUEÑA.		
TEMA:	08-EDUCACIÓN	PROPÓSITO:	LA POBLACIÓN DEL ESTADO DE OAXACA ACCEDE Y CONCLUYE LA EDUCACIÓN MEDIA SUPERIOR		
OBJETIVO:	01-GARANTIZAR EL DERECHO A UNA EDUCACIÓN EQUITATIVA, INCLUSIVA E INTERCULTURAL, CON ESPACIOS DIGNOS EN LOS DIFERENTES TIPOS, NIVELES Y MODALIDADES DEL SISTEMA EDUCATIVO, PARA LA POBLACIÓN OAXAQUEÑA.	COMPONENTE:	212-FORMACION INTEGRAL DEL ESTUDIANTE REALIZADA		
ESTRATEGIA:	01-INCREMENTAR EL ACCESO Y LA EFICIENCIA TERMINAL DE LOS SERVICIOS EDUCATIVOS, REDUCIENDO LA DESERCIÓN Y EL ABANDONO ESCOLAR	ACTIVIDAD:	701- SERVICIO PARA LA CALIDAD EDUCACIÓN MEDIA SUPERIOR		
LÍNEAS DE ACCIÓN:	01-IMPULSAR LOS PROYECTOS Y ACCIONES PARA INCREMENTAR LOS AÑOS PROMEDIO DE ESCOLARIDAD Y REDUCIR LA DESERCIÓN ESCOLAR				
UE:	001-TELEBACHILLERATO COMUNITARIO DEL ESTADO DE OAXACA				

ESTRUCTURA PROGRAMÁTICA							
PROGRAMA		SUBPROGRAMA		PROYECTO		OBRA/ACTIVIDAD	
154-FORTALECIMIENTO DE LA EDUCACIÓN MEDIA SUPERIOR EN EL ESTADO DE OAXACA		01-FORMACIÓN INTEGRAL DEL ESTUDIANTE		000--		001-IMPARTICIÓN DE CLASES	
POBLACIÓN O ÁREA DE ENFOQUE POTENCIAL	ATRIBUTO DE LA POBLACIÓN O ÁREA DE ENFOQUE:	EGRESADO DE NIVEL SECUNDARIA		HOMBRES:	70211	MUJERES:	76935
				TOTAL:			147146

PRESUPUESTO ANUAL							
Aprobado	Ampliación	Reducción	Modificado	EJERCIDO T1	EJERCIDO T2	EJERCIDO T3	EJERCIDO T4
66,710,976.70	0.00	4,179.56	66,706,797.14	14,484,386.80	0.00	0.00	0.00
				TOTAL EJERCIDO AL TRIMESTRE VIGENTE		14,484,386.80	

PRESUPUESTO TRIMESTRAL DE LA ACTIVIDAD							
Aprobado	Modificado	Comprometido	Devengado	Ejercido	% de Ejercido Vs. Modificado		
14,883,000.35	15,072,166.32	14,484,386.90	14,484,386.80	14,484,386.80	96.10		

DATOS DEL INDICADOR							
Nombre : PORCENTAJE DE HORAS DE CLASE IMPARTIDAS				Número de indicador : 817			
Definición : MIDE EL PORCENTAJE DE HORAS DE CLASE IMPARTIDAS							
Método de Cálculo : (HORAS DE CLASE IMPARTIDAS / HORAS DE CLASE PROGRAMADAS)*100							
Tipo	Dimensión	Frecuencia de Medición	Forma de cálculo del indicador	Tipo de Valor	Sentido Esperado		
GESTIÓN	EFICACIA	TRIMESTRAL	PORCENTAJE	ACUMULADO	ASCENDENTE		

MEDIOS DE VERIFICACIÓN / FUENTE INFORMACIÓN				SUPUESTO			
REPORTE DE AVANCE DE GESTIÓN, BAJO RESGUARDO DEL DEPARTAMENTO DE PLANEACIÓN DEL TEBCEO.				EXISTEN LAS CONDICIONES POLITICAS, SOCIALES, AMBIENTALES Y ECONÓMICAS FAVORABLES PARA OTORGAR SERVICIOS PARA LA CALIDAD DE LA EDUCACIÓN MEDIA SUPERIOR.			

DATOS DE LA META							
Definición de la variable Meta: 1 - MIDE LAS HORAS DE CLASE IMPARTIDAS							
Unidad de medida: 25 - NÚMERO							

LÍNEA BASE				VALOR PROGRAMADO ANUAL			
AÑO	2020	VALOR	285,120.00	AÑO	2024	VALOR	311,850.00

AVANCE TRIMESTRAL OBRA/ACTIVIDAD							
METAS	1er.TRIMESTRE	2o.TRIMESTRE	3er.TRIMESTRE	4o.TRIMESTRE	CUMPLIMIENTO DE METAS		
PROGRAMACIÓN INICIAL	80,388.00	69,300.00	90,090.00	72,072.00	T1+T2+T3+T4	311,850.00	
PROGRAMACIÓN ACTUALIZADA	80,388.00	0.00	0.00	0.00	T1+T2+T3+T4	80,388.00	
METAS ALCANZADAS	80,388.00	0.00	0.00	0.00	T1+T2+T3+T4	80,388.00	
PORCENTAJE ALCANZADO TRIMESTRAL	100.00	0.00	0.00	0.00	PORCENTAJE ALCANZADO ANUAL	25.78	

PORCENTAJE DE CUMPLIMIENTO ALCANZADO EN EL TRIMESTRE: 100.00 %

JEFE ADMINISTRATIVO
IAN PAVEL HERNÁNDEZ CRUZ
JEFE DEL DEPARTAMENTO ADMINISTRATIVO

TITULAR DE LA DEPENDENCIA/ENTIDAD
FILEMÓN BERNARDO HERNÁNDEZ
DIRECTOR GENERAL

REPORTE DE AVANCE DE GESTIÓN

UR 563 - TELEBACHILLERATO COMUNITARIO DEL ESTADO DE OAXACA

PRIMER TRIMESTRE 2024



ALINEACIÓN PED:

ESTRATEGIA: 03-INCREMENTAR LA COBERTURA DE LOS SERVICIOS DE EDUCACIÓN EN EL ESTADO, CON PERTINENCIA INTERCULTURAL E INCLUSIVA, QUE CONTRIBUYAN A ABATIR EL REZAGO EN LA EDUCACIÓN EN EL ESTADO
LÍNEAS DE ACCIÓN: 01-AMPLIAR LA OFERTA EDUCATIVA EN EL ESTADO, PRIORIZANDO LAS ZONAS MARGINADAS DE CARÁCTER RURAL Y LAS PERSONAS VULNERABLES
UE: 001-TELEBACHILLERATO COMUNITARIO DEL ESTADO DE OAXACA

MATRIZ DE INDICADORES PARA RESULTADOS:

COMPONENTE: 212-FORMACION INTEGRAL DEL ESTUDIANTE REALIZADA
ACTIVIDAD: 704-MARCO CURRICULAR DEL PLANTEL DE EDUCACIÓN MEDIA SUPERIOR

ESTRUCTURA PROGRAMATICA							
PROGRAMA		SUBPROGRAMA		PROYECTO		OBRA/ACTIVIDAD	
154-FORTALECIMIENTO DE LA EDUCACIÓN MEDIA SUPERIOR EN EL ESTADO DE OAXACA		01-FORMACIÓN INTEGRAL DEL ESTUDIANTE		000--		002-SEGUIMIENTO AL NUEVO MARCO CURRICULAR	
POBLACIÓN O ÁREA DE ENFOQUE POTENCIAL	ATRIBUTO DE LA POBLACIÓN O ÁREA DE ENFOQUE:	EGRESADO DE NIVEL SECUNDARIA		HOMBRES:	70211	MUJERES:	76935
				TOTAL:			147146

PRESUPUESTO ANUAL								
Aprobado	Ampliación	Reducción	Modificado	EJERCIDO T1	EJERCIDO T2	EJERCIDO T3	EJERCIDO T4	
0.00	0.00	0.00	0.00	0.00	0.00	0.00	0.00	
				TOTAL EJERCIDO AL TRIMESTRE VIGENTE				0.00

PRESUPUESTO TRIMESTRAL DE LA ACTIVIDAD							
Aprobado		Modificado	Comprometido	Devengado	Ejercido	% de Ejercido Vs. Modificado	
0.00		0.00	0.00	0.00	0.00	0.00	

DATOS DEL INDICADOR							
Nombre :	PORCENTAJE DE PLANTELES DE EDUCACION MEDIA SUPERIOR CON MARCO CURRICULAR IMPLEMENTADOS			Número de indicador :	831		
Definición :	MIDE EL PORCENTAJE DE PLANTELES DE EDUCACION MEDIA SUPERIOR CON MARCO CURRICULAR IMPLEMENTADOS						
Método de Cálculo :	(PLANTELES DE EDUCACIÓN MEDIA SUPERIOR CON MARCO CURRICULAR IMPLEMENTADOS / PLANTELES DE EDUCACIÓN MEDIA SUPERIOR CON MARCO CURRICULAR PROGRAMADOS)**100						
Tipo	Dimensión	Frecuencia de Medición	Forma de cálculo del indicador	Tipo de Valor	Sentido Esperado		
GESTIÓN	EFICACIA	TRIMESTRAL	PORCENTAJE	ACUMULADO	ASCENDENTE		
MEDIOS DE VERIFICACIÓN / FUENTE INFORMACIÓN				SUPUESTO			
REPORTE DE EVIDENCIAS BAJO RESGUARDO DEL DEPARTAMENTO ACADÉMICO Y DOCENCIA.				EXISTEN LAS CONDICIONES POLITICAS, SOCIALES Y ECONOMICAS PARA IMPLEMENTAR LOS MARCOS CURRICULARES EN CENTROS DE EDUCACIÓN MEDIA SUPERIOR.			

DATOS DE LA META							
Definición de la variable Meta:	1 - MIDE LOS PLANTELES DE EDUCACION MEDIA SUPERIOR CON MARCO CURRICULAR IMPLEMENTADOS						
Unidad de medida:	25 - NÚMERO						

LÍNEA BASE				VALOR PROGRAMADO ANUAL			
AÑO	2022	VALOR	0.00	AÑO	2024	VALOR	99.00

AVANCE TRIMESTRAL OBRA/ACTIVIDAD							
METAS	1er.TRIMESTRE	2o.TRIMESTRE	3er.TRIMESTRE	4o.TRIMESTRE	CUMPLIMIENTO DE METAS		
PROGRAMACIÓN INICIAL	99.00	0.00	0.00	0.00	T1+T2+T3+T4	99.00	
PROGRAMACIÓN ACTUALIZADA	99.00	0.00	0.00	0.00	T1+T2+T3+T4	99.00	
METAS ALCANZADAS	99.00	0.00	0.00	0.00	T1+T2+T3+T4	99.00	
PORCENTAJE ALCANZADO TRIMESTRAL	100.00	0.00	0.00	0.00	PORCENTAJE ALCANZADO ANUAL	100.00	

PORCENTAJE DE CUMPLIMIENTO ALCANZADO EN EL TRIMESTRE: 100.00 %

JEFE ADMINISTRATIVO
 IAN PAVEL HERNÁNDEZ CRUZ
 JEFE DEL DEPARTAMENTO ADMINISTRATIVO

TITULAR DE LA DEPENDENCIA/ENTIDAD
 FILEMÓN BERNARDO HERNÁNDEZ
 DIRECTOR GENERAL

REPORTE DE AVANCE DE GESTIÓN

UR 563 - TELEBACHILLERATO COMUNITARIO DEL ESTADO DE OAXACA

PRIMER TRIMESTRE 2024



ALINEACIÓN PED:

ESTRATEGIA: 03-INCREMENTAR LA COBERTURA DE LOS SERVICIOS DE EDUCACIÓN EN EL ESTADO, CON PERTINENCIA INTERCULTURAL E INCLUSIVA, QUE CONTRIBUYAN A ABATIR EL REZAGO EN LA EDUCACIÓN EN EL ESTADO
LÍNEAS DE ACCIÓN: 01-AMPLIAR LA OFERTA EDUCATIVA EN EL ESTADO, PRIORIZANDO LAS ZONAS MARGINADAS DE CARÁCTER RURAL Y LAS PERSONAS VULNERABLES
UE: 001-TELEBACHILLERATO COMUNITARIO DEL ESTADO DE OAXACA

MATRIZ DE INDICADORES PARA RESULTADOS:

COMPONENTE: 212-FORMACION INTEGRAL DEL ESTUDIANTE REALIZADA
ACTIVIDAD: 956-REALIZAR ACTIVIDAD ACADEMICA, CULTURAL Y DEPORTIVA

ESTRUCTURA PROGRAMATICA							
PROGRAMA		SUBPROGRAMA		PROYECTO		OBRA/ACTIVIDAD	
154-FORTALECIMIENTO DE LA EDUCACION MEDIA SUPERIOR EN EL ESTADO DE OAXACA		01-FORMACION INTEGRAL DEL ESTUDIANTE		000--		003-CONVIVENCIA ACADÉMICA, CULTURAL Y DEPORTIVA	
Población o Área de Enfoque Potencial	Atributo de la Población o Área de Enfoque:	EGRESADO DE NIVEL SECUNDARIA		HOMBRES:	70211	MUJERES:	76935
				TOTAL:			147146

PRESUPUESTO ANUAL								
Aprobado	Ampliación	Reducción	Modificado	EJERCIDO T1	EJERCIDO T2	EJERCIDO T3	EJERCIDO T4	
59,388.00	0.00	59,388.00	0.00	0.00	0.00	0.00	0.00	
				TOTAL EJERCIDO AL TRIMESTRE VIGENTE				0.00

PRESUPUESTO TRIMESTRAL DE LA ACTIVIDAD							
Aprobado	Modificado	Comprometido	Devengado	Ejercido	% de Ejercido Vs. Modificado		
59,388.00	0.00	0.00	0.00	0.00	0.00		

DATOS DEL INDICADOR							
Nombre : PORCENTAJE DE ACTIVIDADES ACADEMICAS, CULTURALES Y DEPORTIVAS REALIZADAS				Número de indicador : 1503			
Definición : MIDE EL PORCENTAJE DE ACTIVIDADES ACADEMICAS, CULTURALES Y DEPORTIVAS REALIZADAS							
Método de Cálculo : (ACTIVIDADES ACADEMICAS, CULTURALES Y DEPORTIVAS REALIZADAS / ACTIVIDADES ACADEMICAS, CULTURALES Y DEPORTIVAS PROGRAMADAS)*100							
Tipo	Dimensión	Frecuencia de Medición	Forma de cálculo del indicador	Tipo de Valor	Sentido Esperado		
GESTIÓN	EFICACIA	TRIMESTRAL	PORCENTAJE	ACUMULADO	ASCENDENTE		
MEDIOS DE VERIFICACIÓN / FUENTE INFORMACIÓN				SUPUESTO			
INFORME DE ACTIVIDADES ACADEMICAS, CULTURALES Y DEPORTIVAS REALIZADAS POR EL TEBCEO, EMITIDO POR EL DEPARTAMENTO ACEDÉMICO Y DOCENCIA.				EXISTEN LAS CONDICIONES ADECUADAS PARA REALIZAR ACTIVIDADES ACADÉMICAS, CULTURALES Y DEPORTIVAS.			
DATOS DE LA META							
Definición de la variable Meta: 1 - MIDE LAS ACTIVIDADES ACADEMICAS, CULTURALES Y DEPORTIVAS REALIZADAS							
Unidad de medida: 25 - NÚMERO							

LÍNEA BASE				VALOR PROGRAMADO ANUAL			
AÑO	2022	VALOR	1.00	AÑO	2024	VALOR	2.00
AVANCE TRIMESTRAL OBRA/ACTIVIDAD							
METAS	1er.TRIMESTRE	2o.TRIMESTRE	3er.TRIMESTRE	4o.TRIMESTRE	CUMPLIMIENTO DE METAS		
PROGRAMACIÓN INICIAL	1.00	0.00	1.00	0.00	T1+T2+T3+T4		2.00
PROGRAMACIÓN ACTUALIZADA	1.00	0.00	0.00	0.00	T1+T2+T3+T4		1.00
METAS ALCANZADAS	1.00	0.00	0.00	0.00	T1+T2+T3+T4		1.00
PORCENTAJE ALCANZADO TRIMESTRAL	100.00	0.00	0.00	0.00	PORCENTAJE ALCANZADO ANUAL		50.00

PORCENTAJE DE CUMPLIMIENTO ALCANZADO EN EL TRIMESTRE: 100.00 %

JEFE ADMINISTRATIVO
 IAN PAVEL HERNÁNDEZ CRUZ
 JEFE DEL DEPARTAMENTO ADMINISTRATIVO

TITULAR DE LA DEPENDENCIA/ENTIDAD
 FILEMÓN BERNARDO HERNÁNDEZ
 DIRECTOR GENERAL

REPORTE DE AVANCE DE GESTIÓN

UR 563 - TELEBACHILLERATO COMUNITARIO DEL ESTADO DE OAXACA

PRIMER TRIMESTRE 2024



ALINEACIÓN PED:

ESTRATEGIA: 03-INCREMENTAR LA COBERTURA DE LOS SERVICIOS DE EDUCACIÓN EN EL ESTADO, CON PERTINENCIA INTERCULTURAL E INCLUSIVA, QUE CONTRIBUYAN A ABATIR EL REZAGO EN LA EDUCACIÓN EN EL ESTADO

LÍNEAS DE ACCIÓN: 01-AMPLIAR LA OFERTA EDUCATIVA EN EL ESTADO, PRIORIZANDO LAS ZONAS MARGINADAS DE CARÁCTER RURAL Y LAS PERSONAS VULNERABLES

UE: 001-TELEBACHILLERATO COMUNITARIO DEL ESTADO DE OAXACA

MATRIZ DE INDICADORES PARA RESULTADOS:

COMPONENTE: 212-FORMACION INTEGRAL DEL ESTUDIANTE REALIZADA

ACTIVIDAD: 959-PROMOCIÓN Y DIFUSIÓN DE LA OFERTA EDUCATIVA DE LA EDUCACIÓN MEDIA SUPERIOR

ESTRUCTURA PROGRAMATICA							
PROGRAMA		SUBPROGRAMA		PROYECTO		OBRA/ACTIVIDAD	
154-FORTALECIMIENTO DE LA EDUCACIÓN MEDIA SUPERIOR EN EL ESTADO DE OAXACA		01-FORMACIÓN INTEGRAL DEL ESTUDIANTE		000--		004-PROMOCIÓN Y DIFUSIÓN DE LA OFERTA EDUCATIVA DEL TEBCEO	
POBLACIÓN O ÁREA DE ENFOQUE POTENCIAL	ATRIBUTO DE LA POBLACIÓN O ÁREA DE ENFOQUE:	EGRESADO DE NIVEL SECUNDARIA		HOMBRES:	70211	MUJERES:	76935
				TOTAL:			147146

PRESUPUESTO ANUAL							
Aprobado	Ampliación	Reducción	Modificado	EJERCIDO T1	EJERCIDO T2	EJERCIDO T3	EJERCIDO T4
114,500.00	0.00	0.00	114,500.00	46,408.98	0.00	0.00	0.00
				TOTAL EJERCIDO AL TRIMESTRE VIGENTE		46,408.98	

PRESUPUESTO TRIMESTRAL DE LA ACTIVIDAD							
Aprobado	Modificado	Comprometido	Devengado	Ejercido	% de Ejercido Vs. Modificado		
64,500.00	46,500.00	46,408.98	46,408.98	46,408.98	99.80		

DATOS DEL INDICADOR							
Nombre :	PORCENTAJE DE LAS ACCIONES PARA LA PROMOCIÓN Y DIFUSIÓN DE LA OFERTA EDUCATIVA DE LA EDUCACIÓN MEDIA SUPERIOR REALIZADAS			Número de indicador :	1508		
Definición :	MIDE EL PORCENTAJE DE LAS ACCIONES PARA LA PROMOCIÓN Y DIFUSIÓN DE LA OFERTA EDUCATIVA DE LA EDUCACIÓN MEDIA SUPERIOR REALIZADAS						
Método de Cálculo :	(ACCIONES PARA LA PROMOCIÓN Y DIFUSIÓN DE LA OFERTA EDUCATIVA DE LA EDUCACIÓN MEDIA SUPERIOR REALIZADAS / ACCIONES PARA LA PROMOCIÓN Y DIFUSIÓN DE LA OFERTA EDUCATIVA DE LA EDUCACIÓN MEDIA SUPERIOR PROGRAMADAS) * 100						
Tipo	Dimensión	Frecuencia de Medición	Forma de cálculo del indicador	Tipo de Valor	Sentido Esperado		
GESTIÓN	EFICACIA	TRIMESTRAL	PORCENTAJE	ACUMULADO	ASCENDENTE		

MEDIOS DE VERIFICACIÓN / FUENTE INFORMACIÓN				SUPUESTO			
INFORME DE LA PROMOCIÓN Y DIFUSIÓN BAJO EL RESGUARDO DEL DEPARTAMENTO DE PLANEACIÓN DEL TEBCEO				EXISTEN LAS CONDICIONES POLÍTICAS, SOCIALES, AMBIENTALES Y ECONÓMICAS PARA REALIZAR LA PROMOSIÓN Y DIFUSIÓN DE LA OFERTA EDUCATIVA DE LA EDUCACIÓN MEDIA SUPERIOR			

DATOS DE LA META							
Definición de la variable Meta:	1 - MIDE LAS ACCIONES PARA LA PROMOCIÓN Y DIFUSIÓN DE LA OFERTA EDUCATIVA DE LA EDUCACIÓN MEDIA SUPERIOR REALIZADAS						
Unidad de medida:	25 - NÚMERO						

LÍNEA BASE				VALOR PROGRAMADO ANUAL			
AÑO	2022	VALOR	1.00	AÑO	2024	VALOR	1.00

AVANCE TRIMESTRAL OBRA/ACTIVIDAD							
METAS	1er.TRIMESTRE	2o.TRIMESTRE	3er.TRIMESTRE	4o.TRIMESTRE	CUMPLIMIENTO DE METAS		
PROGRAMACIÓN INICIAL	0.00	1.00	0.00	0.00	T1+T2+T3+T4	1.00	
PROGRAMACIÓN ACTUALIZADA	0.00	0.00	0.00	0.00	T1+T2+T3+T4	0.00	
METAS ALCANZADAS	0.00	0.00	0.00	0.00	T1+T2+T3+T4	0.00	
PORCENTAJE ALCANZADO TRIMESTRAL	0.00	0.00	0.00	0.00	PORCENTAJE ALCANZADO ANUAL	0.00	

PORCENTAJE DE CUMPLIMIENTO ALCANZADO EN EL TRIMESTRE: 0 %

JEFE ADMINISTRATIVO
IAN PAVEL HERNÁNDEZ CRUZ
JEFE DEL DEPARTAMENTO ADMINISTRATIVO

TITULAR DE LA DEPENDENCIA/ENTIDAD
FILEMÓN BERNARDO HERNÁNDEZ
DIRECTOR GENERAL

REPORTE DE AVANCE DE GESTIÓN

UR 563 - TELEBACHILLERATO COMUNITARIO DEL ESTADO DE OAXACA

PRIMER TRIMESTRE 2024



ALINEACIÓN PED:

ESTRATEGIA: 02-MEJORAR LA CALIDAD DEL SERVICIO EN TODOS LOS NIVELES EDUCATIVOS
 LÍNEAS DE ACCIÓN: 08-MEJORAR LOS PROCESOS DE APRENDIZAJE
 UE: 001-TELEBACHILLERATO COMUNITARIO DEL ESTADO DE OAXACA

MATRIZ DE INDICADORES PARA RESULTADOS:

COMPONENTE: 212-FORMACION INTEGRAL DEL ESTUDIANTE REALIZADA
 ACTIVIDAD: 701- SERVICIO PARA LA CALIDAD EDUCACIÓN MEDIA SUPERIOR

ESTRUCTURA PROGRAMATICA							
PROGRAMA		SUBPROGRAMA		PROYECTO		OBRA/ACTIVIDAD	
154-FORTALECIMIENTO DE LA EDUCACIÓN MEDIA SUPERIOR EN EL ESTADO DE OAXACA		01-FORMACIÓN INTEGRAL DEL ESTUDIANTE		000--		005-IMPARTICIÓN DE CLASES (2023).	
POBLACIÓN O ÁREA DE ENFOQUE POTENCIAL	ATRIBUTO DE LA POBLACIÓN O ÁREA DE ENFOQUE:	EGRESADO DE NIVEL SECUNDARIA		HOMBRES:	70211	MUJERES:	76935
				TOTAL:			147146

PRESUPUESTO ANUAL							
Aprobado	Ampliación	Reducción	Modificado	EJERCIDO T1	EJERCIDO T2	EJERCIDO T3	EJERCIDO T4
0.00	9,900,614.00	10,368.60	9,890,245.40	8,740,247.26	0.00	0.00	0.00
						TOTAL EJERCIDO AL TRIMESTRE VIGENTE	8,740,247.26

PRESUPUESTO TRIMESTRAL DE LA ACTIVIDAD							
Aprobado	Modificado	Comprometido	Devengado	Ejercido	% de Ejercido Vs. Modificado		
0.00	9,890,245.40	8,740,247.26	8,740,247.26	8,740,247.26	88.37		

DATOS DEL INDICADOR							
Nombre :	PORCENTAJE DE HORAS DE CLASE IMPARTIDAS			Número de indicador :	817		
Definición :	MIDE EL PORCENTAJE DE HORAS DE CLASE IMPARTIDAS						
Método de Cálculo :	(HORAS DE CLASE IMPARTIDAS / HORAS DE CLASE PROGRAMADAS)*100						

Tipo	Dimensión	Frecuencia de Medición	Forma de cálculo del indicador	Tipo de Valor	Sentido Esperado
GESTIÓN	EFICACIA	TRIMESTRAL	PORCENTAJE	ACUMULADO	ASCENDENTE

MEDIOS DE VERIFICACIÓN / FUENTE INFORMACIÓN				SUPUESTO			
REPORTE DE AVANCE DE GESTIÓN, BAJO RESGUARDO DEL DEPARTAMENTO DE PLANEACIÓN DEL TEBCEO.				EXISTEN LAS CONDICIONES POLÍTICAS, SOCIALES, AMBIENTALES Y ECONÓMICAS FAVORABLES PARA OTORGAR SERVICIOS PARA LA CALIDAD DE LA EDUCACIÓN MEDIA SUPERIOR.			

DATOS DE LA META							
Definición de la variable Meta:	1 - MIDE LAS HORAS DE CLASE IMPARTIDAS						
Unidad de medida:	25 - NÚMERO						

LÍNEA BASE				VALOR PROGRAMADO ANUAL			
AÑO	2020	VALOR	285,120.00	AÑO	2024	VALOR	311,850.00

AVANCE TRIMESTRAL OBRA/ACTIVIDAD							
METAS	1er.TRIMESTRE	2o.TRIMESTRE	3er.TRIMESTRE	4o.TRIMESTRE	CUMPLIMIENTO DE METAS		
PROGRAMACIÓN INICIAL	80,388.00	69,300.00	90,090.00	72,072.00	T1+T2+T3+T4	311,850.00	
PROGRAMACIÓN ACTUALIZADA	80,388.00	0.00	0.00	0.00	T1+T2+T3+T4	80,388.00	
METAS ALCANZADAS	0.00	0.00	0.00	0.00	T1+T2+T3+T4	0.00	
PORCENTAJE ALCANZADO TRIMESTRAL	0.00	0.00	0.00	0.00	PORCENTAJE ALCANZADO ANUAL	0.00	

PORCENTAJE DE CUMPLIMIENTO ALCANZADO EN EL TRIMESTRE: 0.00 %

JEFE ADMINISTRATIVO
 IAN PAVEL HERNÁNDEZ CRUZ
 JEFE DEL DEPARTAMENTO ADMINISTRATIVO

TITULAR DE LA DEPENDENCIA/ENTIDAD
 FILEMÓN BERNARDO HERNÁNDEZ
 DIRECTOR GENERAL

REPORTE DE AVANCE DE GESTIÓN

UR 563 - TELEBACHILLERATO COMUNITARIO DEL ESTADO DE OAXACA

PRIMER TRIMESTRE 2024



ALINEACIÓN PED:

ESTRATEGIA: 03-INCREMENTAR LA COBERTURA DE LOS SERVICIOS DE EDUCACIÓN EN EL ESTADO, CON PERTINENCIA INTERCULTURAL E INCLUSIVA, QUE CONTRIBUYAN A ABATIR EL REZAGO EN LA EDUCACIÓN EN EL ESTADO

LÍNEAS DE ACCIÓN: 01-AMPLIAR LA OFERTA EDUCATIVA EN EL ESTADO, PRIORIZANDO LAS ZONAS MARGINADAS DE CARÁCTER RURAL Y LAS PERSONAS VULNERABLES

UE: 001-TELEBACHILLERATO COMUNITARIO DEL ESTADO DE OAXACA

MATRIZ DE INDICADORES PARA RESULTADOS:

COMPONENTE: 213-FORMACION DOCENTE, DIRECTIVA Y ADMINISTRATIVA OTORGADA

ACTIVIDAD: 708-DOCENTE, DIRECTIVO Y ADMINISTRATIVO FORMADO

ESTRUCTURA PROGRAMATICA							
PROGRAMA		SUBPROGRAMA		PROYECTO		OBRA/ACTIVIDAD	
154-FORTALECIMIENTO DE LA EDUCACION MEDIA SUPERIOR EN EL ESTADO DE OAXACA		02-FORMACIÓN DOCENTE, DIRECTIVA Y ADMINISTRATIVA		000--		001-CAPACITACIÓN AL PERSONAL DOCENTE, ADMINISTRATIVO Y DIRECTIVO	
POBLACIÓN O ÁREA DE ENFOQUE POTENCIAL	ATRIBUTO DE LA POBLACIÓN O ÁREA DE ENFOQUE:	EGRESADO DE NIVEL SECUNDARIA		HOMBRES:	70211	MUJERES:	76935
				TOTAL:			147146

PRESUPUESTO ANUAL							
Aprobado	Ampliación	Reducción	Modificado	EJERCIDO T1	EJERCIDO T2	EJERCIDO T3	EJERCIDO T4
712,352.70	0.00	0.00	712,352.70	155,216.19	0.00	0.00	0.00
				TOTAL EJERCIDO AL TRIMESTRE VIGENTE		155,216.19	

PRESUPUESTO TRIMESTRAL DE LA ACTIVIDAD							
Aprobado	Modificado	Comprometido	Devengado	Ejercido	% de Ejercido Vs. Modificado		
164,065.00	191,028.20	256,308.18	155,216.19	155,216.19	81.25		

DATOS DEL INDICADOR							
Nombre :				Número de indicador :			
PORCENTAJE DE ACTIVIDADES DE CAPACITACIÓN REALIZADAS				851			
Definición : MIDE EL PORCENTAJE DE ACTIVIDADES DE CAPACITACIÓN REALIZADAS							
Método de Cálculo : (ACTIVIDADES DE CAPACITACIÓN REALIZADAS / ACTIVIDADES DE CAPACITACIÓN PROGRAMADAS)*100							
Tipo	Dimensión	Frecuencia de Medición	Forma de cálculo del indicador	Tipo de Valor	Sentido Esperado		
GESTIÓN	EFICACIA	TRIMESTRAL	PORCENTAJE	ACUMULADO	ASCENDENTE		
MEDIOS DE VERIFICACIÓN / FUENTE INFORMACIÓN				SUPUESTO			
INFORME DE LOS EVENTOS DE CAPACITACIÓN AL PERSONAL DOCENTE, ADMINISTRATIVO Y DIRECTIVO EMITIDO POR EL DEPARTAMENTO ACADÉMICO Y DOCENCIA DEL TEBCEO				EXISTEN LAS CONDICIONES FAVORABLES PARA CAPACITAR AL PERSONAL DOCENTES, ADMINISTRATIVO Y DIRECTIVO.			

DATOS DE LA META							
Definición de la variable Meta:				Unidad de medida:			
1 - MIDE LAS ACTIVIDADES DE CAPACITACIÓN REALIZADAS				25 - NÚMERO			

LÍNEA BASE				VALOR PROGRAMADO ANUAL			
AÑO	2022	VALOR	2.00	AÑO	2024	VALOR	2.00
AVANCE TRIMESTRAL OBRA/ACTIVIDAD							
METAS	1er.TRIMESTRE	2o.TRIMESTRE	3er.TRIMESTRE	4o.TRIMESTRE	CUMPLIMIENTO DE METAS		
PROGRAMACIÓN INICIAL	1.00	0.00	1.00	0.00	T1+T2+T3+T4	2.00	
PROGRAMACIÓN ACTUALIZADA	1.00	0.00	0.00	0.00	T1+T2+T3+T4	1.00	
METAS ALCANZADAS	1.00	0.00	0.00	0.00	T1+T2+T3+T4	1.00	
PORCENTAJE ALCANZADO TRIMESTRAL	100.00	0.00	0.00	0.00	PORCENTAJE ALCANZADO ANUAL	50.00	

PORCENTAJE DE CUMPLIMIENTO ALCANZADO EN EL TRIMESTRE: 100.00 %

JEFE ADMINISTRATIVO
IAN PAVEL HERNÁNDEZ CRUZ
JEFE DEL DEPARTAMENTO ADMINISTRATIVO

TITULAR DE LA DEPENDENCIA/ENTIDAD
FILEMÓN BERNARDO HERNÁNDEZ
DIRECTOR GENERAL

REPORTE DE AVANCE DE GESTIÓN

UR 563 - TELEBACHILLERATO COMUNITARIO DEL ESTADO DE OAXACA

PRIMER TRIMESTRE 2024



ALINEACIÓN PED:

ESTRATEGIA: 02-MEJORAR LA CALIDAD DEL SERVICIO EN TODOS LOS NIVELES EDUCATIVOS
 LÍNEAS DE ACCIÓN: 02-IMPULSAR PROGRAMAS Y PROYECTOS EDUCATIVOS ENCAMINADOS A MEJORAR Y FORTALECER LA EDUCACIÓN DE LAS OAXAQUEÑAS Y LOS OAXAQUEÑOS
 UE: 001-TELEBACHILLERATO COMUNITARIO DEL ESTADO DE OAXACA

MATRIZ DE INDICADORES PARA RESULTADOS:

COMPONENTE: 215-SERVICIO ADMINISTRATIVO REALIZADO
 ACTIVIDAD: 711-PROCESO INFORMÁTICO PARA EL MANEJO EFICIENTE DE LA INFORMACIÓN

ESTRUCTURA PROGRAMATICA							
PROGRAMA		SUBPROGRAMA		PROYECTO		OBRA/ACTIVIDAD	
154-FORTALECIMIENTO DE LA EDUCACIÓN MEDIA SUPERIOR EN EL ESTADO DE OAXACA		03-SERVICIOS ADMINISTRATIVOS		000--		001-IMPLEMENTACIÓN DE PROCESOS INFORMÁTICOS	
POBLACIÓN O ÁREA DE ENFOQUE POTENCIAL	ATRIBUTO DE LA POBLACIÓN O ÁREA DE ENFOQUE:	EGRESADO DE NIVEL SECUNDARIA		HOMBRES:	70211	MUJERES:	76935
				TOTAL:			147146

PRESUPUESTO ANUAL							
Aprobado	Ampliación	Reducción	Modificado	EJERCIDO T1	EJERCIDO T2	EJERCIDO T3	EJERCIDO T4
662,502.46	0.00	59,157.31	603,345.15	119,065.15	0.00	0.00	0.00
				TOTAL EJERCIDO AL TRIMESTRE VIGENTE		119,065.15	

PRESUPUESTO TRIMESTRAL DE LA ACTIVIDAD							
Aprobado	Modificado	Comprometido	Devengado	Ejercido	% de Ejercido Vs. Modificado		
178,222.46	119,065.15	119,065.15	119,065.15	119,065.15	100.00		

DATOS DEL INDICADOR							
Nombre :	PORCENTAJE DE SISTEMAS DE COMPUTO PARA EL CONTROL ESCOLAR EN EL TIPO MEDIO SUPERIOR ADQUIRIDO			Número de indicador :	879		
Definición :	MIDE EL NUMERO SISTEMAS DE COMPUTO PARA EL CONTROL ESCOLAR EN EL TIPO MEDIO SUPERIOR ADQUIRIDOS RESPECTO DE LOS PROYECTADOS						
Método de Cálculo :	(NUMERO SISTEMAS DE COMPUTO PARA EL CONTROL ESCOLAR EN EL TIPO MEDIO SUPERIOR ADQUIRIDOS / NUMERO SISTEMAS DE COMPUTO PARA EL CONTROL ESCOLAR EN EL TIPO MEDIO SUPERIOR PROYECTADOS) X 100						

Tipo	Dimensión	Frecuencia de Medición	Forma de cálculo del indicador	Tipo de Valor	Sentido Esperado
GESTIÓN	EFICACIA	TRIMESTRAL	PORCENTAJE	ACUMULADO	ASCENDENTE

MEDIOS DE VERIFICACIÓN / FUENTE INFORMACIÓN				SUPUESTO			
REPORTE DE LOS PROCESOS INFORMÁTICOS IMPLEMENTADOS POR EL DEPARTAMENTO DE SERVICIOS ECOLARES.				EXISTEN LAS CONDICIONES ADECUADAS PARA CREAR PROCESOS INFORMÁTICOS PARA EL MANEJO EFICIENTE DE LA INFORMACIÓN.			

DATOS DE LA META							
Definición de la variable Meta:	1 - MIDE LOS SISTEMAS DE COMPUTO PARA EL CONTROL ESCOLAR EN EL TIPO MEDIO SUPERIOR ADQUIRIDOS						
Unidad de medida:	25 - NÚMERO						

LÍNEA BASE				VALOR PROGRAMADO ANUAL			
AÑO	2022	VALOR	0.00	AÑO	2024	VALOR	1.00

AVANCE TRIMESTRAL OBRA/ACTIVIDAD							
METAS	1er.TRIMESTRE	2o.TRIMESTRE	3er.TRIMESTRE	4o.TRIMESTRE	CUMPLIMIENTO DE METAS		
PROGRAMACIÓN INICIAL	1.00	0.00	0.00	0.00	T1+T2+T3+T4	1.00	
PROGRAMACIÓN ACTUALIZADA	1.00	0.00	0.00	0.00	T1+T2+T3+T4	1.00	
METAS ALCANZADAS	0.00	0.00	0.00	0.00	T1+T2+T3+T4	0.00	
PORCENTAJE ALCANZADO TRIMESTRAL	0.00	0.00	0.00	0.00	PORCENTAJE ALCANZADO ANUAL	0.00	

PORCENTAJE DE CUMPLIMIENTO ALCANZADO EN EL TRIMESTRE: 0.00 %

JEFE ADMINISTRATIVO
 IAN PAVEL HERNÁNDEZ CRUZ
 JEFE DEL DEPARTAMENTO ADMINISTRATIVO

TITULAR DE LA DEPENDENCIA/ENTIDAD
 FILEMÓN BERNARDO HERNÁNDEZ
 DIRECTOR GENERAL

REPORTE DE AVANCE DE GESTIÓN

UR 563 - TELEBACHILLERATO COMUNITARIO DEL ESTADO DE OAXACA

PRIMER TRIMESTRE 2024



ALINEACIÓN PED:

ESTRATEGIA: 01-INCREMENTAR EL ACCESO Y LA EFICIENCIA TERMINAL DE LOS SERVICIOS EDUCATIVOS, REDUCIENDO LA DESERCIÓN Y EL ABANDONO ESCOLAR
LÍNEAS DE ACCIÓN: 01-IMPULSAR LOS PROYECTOS Y ACCIONES PARA INCREMENTAR LOS AÑOS PROMEDIO DE ESCOLARIDAD Y REDUCIR LA DESERCIÓN ESCOLAR
UE: 001-TELEBACHILLERATO COMUNITARIO DEL ESTADO DE OAXACA

MATRIZ DE INDICADORES PARA RESULTADOS:

COMPONENTE: 215-SERVICIO ADMINISTRATIVO REALIZADO
ACTIVIDAD: 716- CERTIFICADO DE TERMINACION DE ESTUDIOS

ESTRUCTURA PROGRAMATICA							
PROGRAMA		SUBPROGRAMA		PROYECTO		OBRA/ACTIVIDAD	
154-FORTALECIMIENTO DE LA EDUCACIÓN MEDIA SUPERIOR EN EL ESTADO DE OAXACA		03-SERVICIOS ADMINISTRATIVOS		000--		002-CERTIFICACIÓN DE ESTUDIANTES	
POBLACIÓN O ÁREA DE ENFOQUE POTENCIAL	ATRIBUTO DE LA POBLACIÓN O ÁREA DE ENFOQUE:	EGRESADO DE NIVEL SECUNDARIA		HOMBRES:	70211	MUJERES:	76935
				TOTAL:			147146

PRESUPUESTO ANUAL								
Aprobado	Ampliación	Reducción	Modificado	EJERCIDO T1	EJERCIDO T2	EJERCIDO T3	EJERCIDO T4	
16,200.00	0.00	0.00	16,200.00	0.00	0.00	0.00	0.00	
				TOTAL EJERCIDO AL TRIMESTRE VIGENTE				0.00

PRESUPUESTO TRIMESTRAL DE LA ACTIVIDAD							
Aprobado	Modificado	Comprometido	Devengado	Ejercido	% de Ejercido Vs. Modificado		
8,000.00	2,240.00	0.00	0.00	0.00	0.00		

DATOS DEL INDICADOR							
Nombre :				Número de indicador :			
PORCENTAJE DE CERTIFICADOS DE TERMINACIÓN DE ESTUDIOS EMITIDOS				931			
Definición : MIDE EL EL PORCENTAJE DE CERTIFICADOS DE TERMINACIÓN DE ESTUDIOS EMITIDOS							
Método de Cálculo : (CERTIFICADOS DE TERMINACIÓN DE ESTUDIOS EMITIDOS/CERTIFICADOS DE TERMINACIÓN DE ESTUDIOS PROGRAMADOS)*100							

Tipo	Dimensión	Frecuencia de Medición	Forma de cálculo del indicador	Tipo de Valor	Sentido Esperado
GESTIÓN	EFICACIA	TRIMESTRAL	PORCENTAJE	ACUMULADO	ASCENDENTE

MEDIOS DE VERIFICACIÓN / FUENTE INFORMACIÓN	SUPUESTO
REPORTE DE EMISIÓN DE CERTIFICADOS DE EDUCACIÓN MEDIA SUPERIOR EMITIDO POR EL DEPARTAMENTO DE SERVICIOS ECOLAES DEL TEBCEO	EXISTEN LAS CONDICIONES FAVORABLES PARA EMITIR CERTIFICADOS DE TERMINACION DE ESTUDIOS DE EDUCACIÓN MEDIA SUPERIOR.

DATOS DE LA META							
Definición de la variable Meta:				1 - MIDE LOS CERTIFICADOS DE EDUCACION MEDIA SUPERIOR EMITIDOS			
Unidad de medida:				25 - NÚMERO			

LÍNEA BASE				VALOR PROGRAMADO ANUAL			
AÑO	2022	VALOR	1,012.00	AÑO	2024	VALOR	1,100.00

AVANCE TRIMESTRAL OBRA/ACTIVIDAD							
METAS	1er.TRIMESTRE	2o.TRIMESTRE	3er.TRIMESTRE	4o.TRIMESTRE	CUMPLIMIENTO DE METAS		
PROGRAMACIÓN INICIAL	0.00	0.00	1,100.00	0.00	T1+T2+T3+T4	1,100.00	
PROGRAMACIÓN ACTUALIZADA	0.00	0.00	0.00	0.00	T1+T2+T3+T4	0.00	
METAS ALCANZADAS	0.00	0.00	0.00	0.00	T1+T2+T3+T4	0.00	
PORCENTAJE ALCANZADO TRIMESTRAL	0.00	0.00	0.00	0.00	PORCENTAJE ALCANZADO ANUAL	0.00	

PORCENTAJE DE CUMPLIMIENTO ALCANZADO EN EL TRIMESTRE: 0 %

JEFE ADMINISTRATIVO
 IAN PAVEL HERNÁNDEZ CRUZ
 JEFE DEL DEPARTAMENTO ADMINISTRATIVO

TITULAR DE LA DEPENDENCIA/ENTIDAD
 FILEMÓN BERNARDO HERNÁNDEZ
 DIRECTOR GENERAL

REPORTE DE AVANCE DE GESTIÓN

UR 563 - TELEBACHILLERATO COMUNITARIO DEL ESTADO DE OAXACA

PRIMER TRIMESTRE 2024



Gobierno del Estado

ALINEACIÓN PED:

ESTRATEGIA: 04-PROMOVER EL SERVICIO EDUCATIVO EN LA POBLACIÓN VULNERABLE
LÍNEAS DE ACCIÓN: 01-PROMOVER EL DESARROLLO DE ACCIONES DE ALTO IMPACTO ANTE LOS TRES ÓRDENES DE GOBIERNO PARA INCREMENTAR LA POBLACIÓN ALFABETIZADA
UE: 001-TELEBACHILLERATO COMUNITARIO DEL ESTADO DE OAXACA

MATRIZ DE INDICADORES PARA RESULTADOS:

COMPONENTE: 215-SERVICIO ADMINISTRATIVO REALIZADO
ACTIVIDAD: 719- RECURSO PARA EL FINANCIAMIENTO GESTIONADO

ESTRUCTURA PROGRAMATICA								
PROGRAMA		SUBPROGRAMA		PROYECTO			OBRA/ACTIVIDAD	
154-FORTALECIMIENTO DE LA EDUCACIÓN MEDIA SUPERIOR EN EL ESTADO DE OAXACA		03-SERVICIOS ADMINISTRATIVOS		000--			003-GESTIÓN DE RECURSOS PARA INFRAESTRUCTURA DEL TEBCEO	
POBLACIÓN O ÁREA DE ENFOQUE POTENCIAL	ATRIBUTO DE LA POBLACIÓN O ÁREA DE ENFOQUE:	EGRESADO DE NIVEL SECUNDARIA		HOMBRES:	70211	MUJERES:	76935	TOTAL: 147146

PRESUPUESTO ANUAL							
Aprobado	Ampliación	Reducción	Modificado	EJERCIDO T1	EJERCIDO T2	EJERCIDO T3	EJERCIDO T4
121,804.00	0.00	14,204.00	107,600.00	10,600.00	0.00	0.00	0.00
TOTAL EJERCIDO AL TRIMESTRE VIGENTE							10,600.00

PRESUPUESTO TRIMESTRAL DE LA ACTIVIDAD							
Aprobado	Modificado	Comprometido	Devengado	Ejercido	% de Ejercido Vs. Modificado		
24,804.00	21,100.00	10,600.00	10,600.00	10,600.00	50.24		

DATOS DEL INDICADOR							
Nombre :	PORCENTAJE DE GESTION DE RECURSOS REALIZADAS			Número de indicador :	938		
Definición :	MIDE EL PORCENTAJE DE GESTION DE RECURSOS REALIZADAS						
Método de Cálculo :	(GESTIONES DE RECURSOS REALIZADAS/ GESTIONES DE RECURSOS PROGRAMADAS)*100						

Tipo	Dimensión	Frecuencia de Medición	Forma de cálculo del indicador	Tipo de Valor	Sentido Esperado
GESTIÓN	EFICACIA	TRIMESTRAL	PORCENTAJE	ACUMULADO	ASCENDENTE

MEDIOS DE VERIFICACIÓN / FUENTE INFORMACIÓN		SUPUESTO	
REPORTE DE GESTIONES REALIZADAS EMITIDO POR EL DEPARTAMENTO DE PLANEACIÓN DEL TEBCEO.		EXISTEN LAS CONDICIONES SOCIALES, POLITCAS Y ECONÓMICAS FAVORABLES PARA GESTIONAR RECURSOS PARA EL FINANCIAMIENTO DE INFRAESTRUCTURA, EQUIPAMIENTO Y MANTENIMIENTO EN EL SECTOR EDUCATIVO TIPO MEDIA SUPERIOR.	

DATOS DE LA META							
Definición de la variable Meta:	1 - MIDE LAS GESTIONES DE RECURSOS REALIZADAS						
Unidad de medida:	25 - NÚMERO						

LÍNEA BASE				VALOR PROGRAMADO ANUAL			
AÑO	2022	VALOR	0.00	AÑO	2024	VALOR	10.00

AVANCE TRIMESTRAL OBRA/ACTIVIDAD							
METAS	1er.TRIMESTRE	2o.TRIMESTRE	3er.TRIMESTRE	4o.TRIMESTRE	CUMPLIMIENTO DE METAS		
PROGRAMACIÓN INICIAL	10.00	0.00	0.00	0.00	T1+T2+T3+T4	10.00	
PROGRAMACIÓN ACTUALIZADA	10.00	0.00	0.00	0.00	T1+T2+T3+T4	10.00	
METAS ALCANZADAS	5.00	0.00	0.00	0.00	T1+T2+T3+T4	5.00	
PORCENTAJE ALCANZADO TRIMESTRAL	50.00	0.00	0.00	0.00	PORCENTAJE ALCANZADO ANUAL	50.00	

PORCENTAJE DE CUMPLIMIENTO ALCANZADO EN EL TRIMESTRE: 50.00 %

JEFE ADMINISTRATIVO
 IAN PAVEL HERNÁNDEZ CRUZ
 JEFE DEL DEPARTAMENTO ADMINISTRATIVO

TITULAR DE LA DEPENDENCIA/ENTIDAD
 FILEMÓN BERNARDO HERNÁNDEZ
 DIRECTOR GENERAL

REPORTE DE AVANCE DE GESTIÓN

UR 563 - TELEBACHILLERATO COMUNITARIO DEL ESTADO DE OAXACA

PRIMER TRIMESTRE 2024



ALINEACIÓN PED:

ESTRATEGIA: 02-MEJORAR LA CALIDAD DEL SERVICIO EN TODOS LOS NIVELES EDUCATIVOS
 LÍNEAS DE ACCIÓN: 02-IMPULSAR PROGRAMAS Y PROYECTOS EDUCATIVOS ENCAMINADOS A MEJORAR Y FORTALECER LA EDUCACIÓN DE LAS OAXAQUEÑAS Y LOS OAXAQUEÑOS
 UE: 001-TELEBACHILLERATO COMUNITARIO DEL ESTADO DE OAXACA

MATRIZ DE INDICADORES PARA RESULTADOS:

COMPONENTE: 215-SERVICIO ADMINISTRATIVO REALIZADO
 ACTIVIDAD: 958-VISITA DE SUPERVISIÓN, VIGILANCIA Y/O INSPECCIÓN EN CENTROS EDUCATIVOS

ESTRUCTURA PROGRAMATICA							
PROGRAMA		SUBPROGRAMA		PROYECTO		OBRA/ACTIVIDAD	
154-FORTALECIMIENTO DE LA EDUCACIÓN MEDIA SUPERIOR EN EL ESTADO DE OAXACA		03-SERVICIOS ADMINISTRATIVOS		000--		004-SUPERVISIÓN A CENTROS EDUCATIVOS DEL TEBCEO	
POBLACIÓN O ÁREA DE ENFOQUE POTENCIAL	ATRIBUTO DE LA POBLACIÓN O ÁREA DE ENFOQUE:	EGRESADO DE NIVEL SECUNDARIA		HOMBRES:	70211	MUJERES:	76935
				TOTAL:			147146

PRESUPUESTO ANUAL							
Aprobado	Ampliación	Reducción	Modificado	EJERCIDO T1	EJERCIDO T2	EJERCIDO T3	EJERCIDO T4
722,580.44	0.00	65,205.04	657,375.40	101,706.17	0.00	0.00	0.00
						TOTAL EJERCIDO AL TRIMESTRE VIGENTE	101,706.17

PRESUPUESTO TRIMESTRAL DE LA ACTIVIDAD							
Aprobado	Modificado	Comprometido	Devengado	Ejercido	% de Ejercido Vs. Modificado		
206,280.00	102,074.96	101,706.17	101,706.17	101,706.17	99.64		

DATOS DEL INDICADOR							
Nombre :	PORCENTAJE DE VISITAS DE SUPERVISIÓN A PLANTELES REALIZADAS			Número de indicador :	1515		
Definición :	MIDE EL PORCENTAJE DE VISITAS DE SUPERVISIÓN A PLANTELES REALIZADAS						
Método de Cálculo :	(VISITAS DE SUPERVISIÓN A PLANTELES REALIZADAS/ VISITAS DE SUPERVISIÓN A PLANTELES PROGRAMADAS)*100						

Tipo	Dimensión	Frecuencia de Medición	Forma de cálculo del indicador	Tipo de Valor	Sentido Esperado
GESTIÓN	EFICACIA	TRIMESTRAL	PORCENTAJE	ACUMULADO	ASCENDENTE

MEDIOS DE VERIFICACIÓN / FUENTE INFORMACIÓN				SUPUESTO			
REPORTE DE VISITAS DE SUPERVISIÓN EMITIDOS POR EL DEPARTAMENTO ADMINISTRATIVO.				EXISTEN LAS CONDICIONES SOCIALES, POLÍTICAS Y ECONÓMICAS FAVORABLES PARA REALIZAR VISITAS DE SUPERVISIÓN EN LOS CENTROS EDUCATIVOS.			

DATOS DE LA META							
Definición de la variable Meta:	1 - MIDE LAS VISITAS DE SUPERVISIÓN A PLANTELES REALIZADAS						
Unidad de medida:	25 - NÚMERO						

LÍNEA BASE				VALOR PROGRAMADO ANUAL			
AÑO	2022	VALOR	0.00	AÑO	2024	VALOR	99.00

AVANCE TRIMESTRAL OBRA/ACTIVIDAD							
METAS	1er.TRIMESTRE	2o.TRIMESTRE	3er.TRIMESTRE	4o.TRIMESTRE	CUMPLIMIENTO DE METAS		
PROGRAMACIÓN INICIAL	25.00	25.00	25.00	24.00	T1+T2+T3+T4	99.00	
PROGRAMACIÓN ACTUALIZADA	25.00	0.00	0.00	0.00	T1+T2+T3+T4	25.00	
METAS ALCANZADAS	18.00	0.00	0.00	0.00	T1+T2+T3+T4	18.00	
PORCENTAJE ALCANZADO TRIMESTRAL	72.00	0.00	0.00	0.00	PORCENTAJE ALCANZADO ANUAL	18.18	

PORCENTAJE DE CUMPLIMIENTO ALCANZADO EN EL TRIMESTRE: 72.00 %

JEFE ADMINISTRATIVO
 IAN PAVEL HERNÁNDEZ CRUZ
 JEFE DEL DEPARTAMENTO ADMINISTRATIVO

TITULAR DE LA DEPENDENCIA/ENTIDAD
 FILEMÓN BERNARDO HERNÁNDEZ
 DIRECTOR GENERAL



GOBIERNO DEL ESTADO
DE OAXACA



TELEBACHILLERATO COMUNITARIO
TELEBACHILLERATO COMUNITARIO

RELACION DE BIENES INMUEBLES QUE COMPONEN EL PATRIMONIO

DEL 01 DE ENERO AL 31 DE MARZO DE 2024

(Pesos)

CUENTA	DESCRIPCIÓN DEL BIEN	Saldo Final
12310	TERRENOS	0
12330	EDIFICIOS NO RESIDENCIALES	0
12351	EDIFICACIÓN HABITACIONAL EN PROCESO	0
12352	EDIFICACIÓN NO HABITACIONAL EN PROCESO	0
12353	CONSTRUCCIÓN DE OBRAS PARA EL ABASTECIMIENTO DE AGUA, PETRÓLEO, GAS, ELECTRICIDAD Y TELECOMUNICACION	0
12354	DIVISIÓN DE TERRENOS Y CONSTRUCCIÓN DE OBRAS DE URBANIZACIÓN EN PROCESO	0
12355	CONSTRUCCIÓN DE VÍAS DE COMUNICACIÓN EN PROCESO	0
12356	OTRAS CONSTRUCCIONES DE INGENIERÍA CIVIL U OBRA PESADA EN PROCESO	0
12357	INSTALACIONES Y EQUIPAMIENTO EN CONSTRUCCIONES EN PROCESO	0
12359	TRABAJOS DE ACABADOS EN EDIFICACIONES Y OTROS TRABAJOS ESPECIALIZADOS EN PROCESO	0
12361	EDIFICACIÓN HABITACIONAL EN PROCESO	0
12362	EDIFICACIÓN NO HABITACIONAL EN PROCESO	0
12363	CONSTRUCCIÓN DE OBRAS PARA EL ABASTECIMIENTO DE AGUA, PETRÓLEO, GAS, ELECTRICIDAD Y TELECOMUNICACION	0
12364	DIVISIÓN DE TERRENOS Y CONSTRUCCIÓN DE OBRAS DE URBANIZACIÓN	0
12365	CONSTRUCCIÓN DE VÍAS DE COMUNICACIÓN EN PROCESO	0
12366	OTRAS CONSTRUCCIONES DE INGENIERÍA CIVIL U OBRA PESADA EN PROCESO	0
12367	INSTALACIONES Y EQUIPAMIENTO EN CONSTRUCCIONES EN PROCESO	0
12369	TRABAJOS DE ACABADOS EN EDIFICACIONES Y OTROS TRABAJOS ESPECIALIZADOS EN PROCESO	0
12390	OTROS BIENES INMUEBLES	0
	SUMA TOTAL:	0



GOBIERNO DEL ESTADO
DE OAXACA



TELEBACHILLERATO COMUNITARIO
TELEBACHILLERATO COMUNITARIO

**RELACION DE BIENES MUEBLES QUE COMPONEN EL PATRIMONIO
DEL 01 DE ENERO AL 31 DE MARZO DE 2024
(Pesos)**

CUENTA	DESCRIPCIÓN DEL BIEN	Saldo Final
12411	MUEBLES DE OFICINA Y ESTANTERÍA	224,242
12412	MUEBLES, EXCEPTO DE OFICINA Y ESTANTERÍA	0
12413	EQUIPO DE CÓMPUTO Y DE TECNOLOGÍAS DE LA INFORMACIÓN	800,414
12419	OTROS MOBILIARIOS Y EQUIPOS DE ADMINISTRACIÓN	0
12421	EQUIPOS Y APARATOS AUDIOVISUALES	1,257,298
12422	APARATOS DEPORTIVOS	0
12423	CÁMARAS FOTOGRÁFICAS Y DE VIDEO	0
12429	OTRO MOBILIARIO Y EQUIPO EDUCACIONAL Y RECREATIVO	0
12431	EQUIPO MÉDICO Y DE LABORATORIO	0
12432	INSTRUMENTAL MÉDICO Y DE LABORATORIO	0
12441	AUTOMÓVILES Y CAMIONES	0
12443	EQUIPO AEROSPAECIAL	0
12445	EMBARCACIONES	0
12449	OTROS EQUIPOS DE TRANSPORTE	0
12450	EQUIPO DE DEFENSA Y SEGURIDAD	0
12461	MAQUINARIA Y EQUIPO AGROPECUARIO	0
12462	MAQUINARIA Y EQUIPO INDUSTRIAL	0
12463	MAQUINARIA Y EQUIPO DE CONSTRUCCIÓN	0
12464	SISTEMAS DE AIRE ACONDICIONADO, CALEFACCIÓN Y DE REFRIGERACIÓN INDUSTRIAL Y COMERCIAL	0
12465	EQUIPO DE COMUNICACIÓN Y TELECOMUNICACIÓN	0
12466	EQUIPOS DE GENERACIÓN ELÉCTRICA, APARATOS Y ACCESORIOS ELÉCTRICOS	0
12467	HERRAMIENTAS Y MÁQUINAS-HERRAMIENTA	0
12469	OTROS EQUIPOS	0
12471	BIENES ARTISTICOS, CULTURALES Y CIENTIFICOS	0
12483	AVES	0
12484	OVINOS Y CAPRINOS	0
12486	EQUINOS	0
12487	ESPECIES MENORES Y DE ZOOLOGICO	0
12488	ÁRBOLES Y PLANTAS	0
12489	OTROS ACTIVOS BIOLÓGICOS	0
	SUMA TOTAL:	2,281,954



GOBIERNO DEL ESTADO DE OAXACA



TELEBACHILLERATO COMUNITARIO
TELEBACHILLERATO COMUNITARIO

RELACION DE CUENTAS BANCARIAS PRODUCTIVAS ESPECIFICAS
DEL 01 DE ENERO AL 31 DE MARZO DE 2024

FONDO, PROGRAMA O CONVENIO	DATOS DE LA CUENTA BANCARIA		
	INSTITUCION BANCARIA	NUMERO DE CUENTA	FECHA DE APERTURA

NO APLICA



GOBIERNO DEL ESTADO
DE OAXACA



TELEBACHILLERATO COMUNITARIO
TELEBACHILLERATO COMUNITARIO

RELACION DE ESQUEMAS BURSATILES Y COBERTURAS FINANCIERAS

DEL 01 DE ENERO AL 31 DE MARZO DE 2024

NO APLICA

REPORTE DE LOS SUBSIDIOS Y OTRAS AYUDAS SOCIALES

Montos pagados por ayudas y subsidios
Periodo (fecha)

Concepto	Ayuda	Subsidio	Sector (económico o social)	Beneficiario	CURP	RFC	Monto Pagado
----------	-------	----------	-----------------------------------	--------------	------	-----	-----------------

NO APLICA



TELEBACHILLERATO COMUNITARIO DEL ESTADO DE OAXACA
Estado de Situación Financiera Detallado - LDF
Al 31 de marzo de 2024 y al 31 de diciembre de 2023
(PESOS)

Concepto	31 de marzo 2024	31 de diciembre 2023	Concepto	31 de marzo 2024	31 de diciembre 2023
ACTIVO			PASIVO		
Activo Circulante			Pasivo Circulante		
Efectivo y Equivalentes	9,254,443	9,363,338	Cuentas por Pagar a Corto Plazo	51,295,744	35,066,200
Efectivo	27,967	27,967	Servicios Personales por Pagar a Corto Plazo	0	0
Bancos/Tesorería	0	0	Proveedores por Pagar a Corto Plazo	0	0
Bancos/Dependencias y Otros	9,226,476	9,335,371	Contratistas por Obras Públicas por Pagar a Corto Plazo	0	0
Inversiones Temporales (Hasta 3 meses)	0	0	Participaciones y Aportaciones por Pagar a Corto Plazo	0	0
Fondos con Afectación Específica	0	0	Transferencias Otorgadas por Pagar a Corto Plazo	43,692,000	27,379,372
Depósitos de Fondos de Terceros en Garantía y/o Administración	0	0	Intereses, Comisiones y Otros Gastos de la Deuda Pública por Pagar a Corto Plazo	0	0
Otros Efectivos y Equivalentes	0	0	Retenciones y Contribuciones por Pagar a Corto Plazo	6,026,009	6,411,059
Derechos a Recibir Efectivo o Equivalentes	50,121,335	31,627,974	Devoluciones de la Ley de Ingresos por Pagar a Corto Plazo	0	0
Inversiones Financieras de Corto Plazo	0	0	Otras Cuentas por Pagar a Corto Plazo	798,071	792,451
Cuentas por Cobrar a Corto Plazo	259,000	259,000	Documentos por Pagar a Corto Plazo	0	0
Deudores Diversos por Cobrar a Corto Plazo	49,862,335	31,368,974	Documentos Comerciales por Pagar a Corto Plazo	0	0
Ingresos por Recuperar a Corto Plazo	0	0	Documentos con Contratistas por Obras Públicas por Pagar a Corto Plazo	0	0
Deudores por Anticipos de la Tesorería a Corto Plazo	0	0	Otros Documentos por Pagar a Corto Plazo	0	0
Préstamos Otorgados a Corto Plazo	0	0	Porción a Corto Plazo de la Deuda Pública a Largo Plazo	0	0
Otros Derechos a Recibir Efectivo o Equivalentes a Corto Plazo	0	0	Porción a Corto Plazo de la Deuda Pública	0	0
Derechos a Recibir Bienes o Servicios	0	0	Porción a Corto Plazo de Arrendamiento Financiero	0	0
Anticipo a Proveedores por Adquisición de Bienes y Prestación de Servicios a Corto Plazo	0	0	Títulos y Valores a Corto Plazo	0	0
Anticipo a Proveedores por Adquisición de Bienes Inmuebles y Muebles a Corto Plazo	0	0	Pasivos Diferidos a Corto Plazo	0	0
Anticipo a Proveedores por Adquisición de Bienes Intangibles a Corto Plazo	0	0	Ingresos Cobrados por Adelantado a Corto Plazo	0	0
Anticipo a Contratistas por Obras Públicas a Corto Plazo	0	0	Intereses Cobrados por Adelantado a Corto Plazo	0	0
Otros Derechos a Recibir Bienes o Servicios a Corto Plazo	0	0	Otros Pasivos Diferidos a Corto Plazo	0	0
Inventarios	0	0	Fondos y Bienes de Terceros en Garantía y/o Administración a Corto Plazo	0	0
Inventario de Mercancías para Venta	0	0	Fondos en Garantía a Corto Plazo	0	0
Inventario de Mercancías Terminadas	0	0	Fondos en Administración a Corto Plazo	0	0
Inventario de Mercancías en Proceso de Elaboración	0	0	Fondos Contingentes a Corto Plazo	0	0
Inventario de Materias Primas, Materiales y Suministros para Producción	0	0	Fondos de Fideicomisos, Mandatos y Contratos Análogos a Corto Plazo	0	0
Bienes en Tránsito	0	0	Otros Fondos de Terceros en Garantía y/o Administración a Corto Plazo	0	0
Almacenes	0	0	Valores y Bienes en Garantía a Corto Plazo	0	0
Estimación por Pérdida o Deterioro de Activos Circulantes	0	0	Provisiones a Corto Plazo	0	0
Estimaciones para Cuentas Incobrables por Derechos a Recibir Efectivo o Equivalentes	0	0	Provisión para Demandas y Juicios a Corto Plazo	0	0
Estimación por Deterioro de Inventarios	0	0	Provisión para Contingencias a Corto Plazo	0	0
Otros Activos Circulantes	0	0	Otras Provisiones a Corto Plazo	0	0
Valores en Garantía	0	0	Otros Pasivos a Corto Plazo	0	0
Bienes en Garantía (excluye depósitos de fondos)	0	0	Ingresos por Clasificar	0	0
Bienes Derivados de Embargos, Decomisos, Aseguramientos y Dación en Pago	0	0	Recaudación por Participar	0	0
Adquisición con Fondos de Terceros	0	0	Otros Pasivos Circulantes	0	0
Total de Activos Circulantes	59,375,778	-40,991,312	Total de Pasivos Circulantes	51,295,744	35,066,200
Activo No Circulante			Pasivo No Circulante		
Inversiones Financieras a Largo Plazo	0	0	Cuentas por Pagar a Largo Plazo	0	0
Derechos a Recibir Efectivo o Equivalentes a Largo Plazo	0	0	Documentos por Pagar a Largo Plazo	0	0
Bienes Inmuebles, Infraestructura y Construcciones en Proceso	0	0	Deuda Pública a Largo Plazo	0	0
Bienes Muebles	2,281,954	2,281,954	Pasivos Diferidos a Largo Plazo	0	0
Activos Intangibles	0	0	Fondos y Bienes de Terceros en Garantía y/o en Administración a Largo Plazo	0	0
Depreciación, Deterioro y Amortización Acumulada de Bienes	-493,096	-493,096	Provisiones a Largo Plazo	0	0
Activos Diferidos	0	0	Total de Pasivos No Circulantes	0	0
Estimación por Pérdida o Deterioro de Activos no Circulantes	0	0	Total del Pasivo	51,295,744	35,066,200
Otros Activos no Circulantes	0	0	HACIENDA PÚBLICA/PATRIMONIO		
Total de Activos No Circulantes	1,788,858	1,788,858	Hacienda Pública/Patrimonio Contribuido	224,242	224,242
Total del Activo	61,164,636	42,780,170	Aportaciones		
			Donaciones de Capital		
			Actualización de la Hacienda Pública/Patrimonio	224,242	224,242
			Hacienda Pública/Patrimonio Generado	9,644,650	7,489,729
			Resultados del Ejercicio (Ahorro/ Desahorro)	2,188,026	6,385,200
			Resultados de Ejercicios Anteriores	7,456,624	1,104,529
			Revalúos	0	0
			Reservas	0	0
			Rectificaciones de Resultados de Ejercicios Anteriores	0	0
			Exceso o Insuficiencia en la Actualización de la Hacienda Pública/Patrimonio	0	0
			Resultado por Posición Monetaria	0	0
			Resultado por Tenencia de Activos no Monetarios	0	0
			Total Hacienda Pública/Patrimonio	9,868,892	7,713,971
			Total del Pasivo y Hacienda Pública/Patrimonio	61,164,636	42,780,171



TELEBACHILLERATO COMUNITARIO DEL ESTADO DE OAXACA
Balance Presupuestario - LDF
Del 1 de enero al 31 de marzo de 2024
(PESOS)

Concepto	Estimado/ Aprobado	Devengado	Recaudado/ Pagado
A. Ingresos Totales (A = A1+A2+A3)	69,120,304	41,414,910	41,414,910
A1. Ingresos de Libre Disposición	36,110,152	34,964,929	34,964,929
A2. Transferencias Federales Etiquetadas	33,010,152	6,449,981	6,449,981
A3. Financiamiento Neto			
B. Egresos Presupuestarios¹ (B = B1+B2)	69,120,304	41,414,910	16,626,105
B1. Gasto No Etiquetado (sin incluir Amortización de la Deuda Pública)	36,110,152	34,964,929	11,356,475
B2. Gasto Etiquetado (sin incluir Amortización de la Deuda Pública)	33,010,152	6,449,981	5,269,630
C. Remanentes del Ejercicio Anterior (C = C1 + C2)			
C1. Remanentes de Ingresos de Libre Disposición aplicados en el periodo			
C2. Remanentes de Transferencias Federales Etiquetadas aplicados en el periodo			
I. Balance Presupuestario (I = A - B + C)	0	0	24,788,805
II. Balance Presupuestario sin Financiamiento Neto (II = I - A3)	0	0	24,788,805
III. Balance Presupuestario sin Financiamiento Neto y sin Remanentes del Ejercicio	0	0	24,788,805

Concepto	Aprobado	Devengado	Pagado
E. Intereses, Comisiones y Gastos de la Deuda (E = E1+E2)	0	0	0
E1. Intereses, Comisiones y Gastos de la Deuda con Gasto No Etiquetado			
E2. Intereses, Comisiones y Gastos de la Deuda con Gasto Etiquetado			
IV. Balance Primario (IV = III + E)	0	0	24,788,805

Concepto	Estimado/ Aprobado	Devengado	Recaudado/ Pagado
F. Financiamiento (F = F1 + F2)	0	0	0
F1. Financiamiento con Fuente de Pago de Ingresos de Libre Disposición			
F2. Financiamiento con Fuente de Pago de Transferencias Federales Etiquetadas			
G. Amortización de la Deuda (G = G1 + G2)	0	0	0
G1. Amortización de la Deuda Pública con Gasto No Etiquetado			
G2. Amortización de la Deuda Pública con Gasto Etiquetado			
A3. Financiamiento Neto (A3 = F - G)	0	0	0

Concepto	Estimado/ Aprobado	Devengado	Recaudado/ Pagado
A1. Ingresos de Libre Disposición	36,110,152	34,964,929	34,964,929
A3.1 Financiamiento Neto con Fuente de Pago de Ingresos de Libre Disposición (A3.1 = F1)	0	0	0
F1. Financiamiento con Fuente de Pago de Ingresos de Libre Disposición	0	0	0
G1. Amortización de la Deuda Pública con Gasto No Etiquetado	0	0	0
B1. Gasto No Etiquetado (sin incluir Amortización de la Deuda Pública)	36,110,152	34,964,929	11,356,475
C1. Remanentes de Ingresos de Libre Disposición aplicados en el periodo			
V. Balance Presupuestario de Recursos Disponibles	0	0	23,608,454
VI. Balance Presupuestario de Recursos Disponibles sin Financiamiento Neto (VI = V - A3.1)	0	0	23,608,454

Concepto	Estimado/ Aprobado	Devengado	Recaudado/ Pagado
A2. Transferencias Federales Etiquetadas	33,010,152	6,449,981	6,449,981
A3.2 Financiamiento Neto con Fuente de Pago de Transferencias Federales	0	0	0
F2. Financiamiento con Fuente de Pago de Transferencias Federales Etiquetadas			
G2. Amortización de la Deuda Pública con Gasto Etiquetado			
B2. Gasto Etiquetado (sin incluir Amortización de la Deuda Pública)	33,010,152	6,449,981	5,269,630
C2. Remanentes de Transferencias Federales Etiquetadas aplicados en el periodo			
VII. Balance Presupuestario de Recursos Etiquetados	0	0	1,180,351
VIII. Balance Presupuestario de Recursos Etiquetados sin Financiamiento Neto (VIII = VII - A3.2)	0	0	1,180,351



Gobierno del Estado



TELEBACHILLERATO
COMUNITARIO

TELEBACHILLERATO COMUNITARIO DEL ESTADO DE OAXACA

Estado Analítico de Ingreso Detallado - LDF

Del 1 de enero al 31 de marzo de 2024

(PESOS)

Concepto	Ingreso					Diferencia
	Estimado	Ampliaciones/	Modificado	Devengado	Recaudado	
Ingresos de Libre Disposición						
A. Impuestos						
B. Cuotas y Aportaciones de Seguridad Social						
C. Contribuciones de Mejoras						
D. Derechos						
E. Productos						
F. Aprovechamientos						
G. Ingresos por Ventas de Bienes y Servicios						
H. Participaciones (H=h1+h2+h3+h4+h5+h6+h7+h8+h9+h10+h11)						
h1) Fondo General de Participaciones						
h2) Fondo de Fomento Municipal						
h3) Fondo de Fiscalización y Recaudación						
h4) Fondo de Compensación						
h5) Fondo de Extracción de Hidrocarburos						
h6) Impuesto Especial Sobre Producción y Servicios						
h7) 0.136% de la Recaudación Federal Participable						
h8) 3.17% Sobre Extracción de Petróleo						
h9) Gasolinas y Diésel						
h10) Fondo del Impuesto Sobre la Renta						
h11) Fondo de Estabilización de los Ingresos de las Entidades Federativas						
I. Incentivos Derivados de la Colaboración Fiscal (I=i1+i2+i3+i4+i5)						
i1) Tenencia o Uso de Vehículos						
i2) Fondo de Compensación ISAN						
i3) Impuesto Sobre Automóviles Nuevos						
i4) Fondo de Compensación de Repecos-Intermedios						
i5) Otros Incentivos Económicos						
J. Transferencias	36,110,152	3,118,187	39,228,339	17,208,742	17,208,742	-18,901,411
K. Convenios						
k1) Otros Convenios y Subsidios						
L. Otros Ingresos de Libre Disposición (L=l1+l2)						
l1) Participaciones en Ingresos Locales						
l2) Otros Ingresos de Libre Disposición						
I. Total de Ingresos de Libre Disposición (I=A+B+C+D+E+F+G+H+I+J+K+L)	36,110,152	3,118,187	39,228,339	17,208,742	17,208,742	-18,901,411
Ingresos Excedentes de Ingresos de Libre Disposición						
Transferencias Federales Etiquetadas						
A. Aportaciones (A=a1+a2+a3+a4+a5+a6+a7+a8)						
a1) Fondo de Aportaciones para la Nómina Educativa y Gasto Operativo						
a2) Fondo de Aportaciones para los Servicios de Salud						
a3) Fondo de Aportaciones para la Infraestructura Social						
a4) Fondo de Aportaciones para el Fortalecimiento de los Municipios y de las						
a5) Fondo de Aportaciones Múltiples						
a6) Fondo de Aportaciones para la Educación Tecnológica y de Adultos						
a7) Fondo de Aportaciones para la Seguridad Pública de los Estados y del Distrito						
Federal						
a8) Fondo de Aportaciones para el Fortalecimiento de las Entidades Federativas						
B. Convenios (B=b1+b2+b3+b4)						
b1) Convenios de Protección Social en Salud						
b2) Convenios de Descentralización						
b3) Convenios de Reasignación						
b4) Otros Convenios y Subsidios						
C. Fondos Distintos de Aportaciones (C=c1+c2)						
c1) Fondo para Entidades Federativas y Municipios Productores de Hidrocarburos						
c2) Fondo Minero						
D. Transferencias, Subsidios y Subvenciones, y Pensiones y Jubilaciones						
E. Otras Transferencias Federales Etiquetadas	33,010,152	6,696,616	39,706,768	6,449,981	6,449,981	-26,560,171
II. Total de Transferencias Federales Etiquetadas (II = A + B + C + D + E)	33,010,152	6,696,616	39,706,768	6,449,981	6,449,981	-26,560,171
III. Ingresos Derivados de Financiamientos (III = A)						
A. Ingresos Derivados de Financiamientos						
IV. Total de Ingresos (IV = I + II + III)	69,120,304	9,814,803	78,935,108	23,658,723	23,658,723	-45,461,582
Datos Informativos						
1. Ingresos Derivados de Financiamientos con Fuente de Pago de Ingresos de						
2. Ingresos Derivados de Financiamientos con Fuente de Pago de Transferencias						
3. Ingresos Derivados de Financiamientos (3 = 1 + 2)						

TELEBACHILLERATO COMUNITARIO DEL ESTADO DE OAXACA							
Informe Analítico de la Deuda Pública y Otros Pasivos - LDF							
Del 1 de enero al 31 de marzo de 2024							
(PESOS)							
Denominación de la Deuda Pública y Otros Pasivos	Saldo al 31 de diciembre de	Disposiciones del Periodo (e)	Amortizaciones del Periodo (f)	Revaluaciones,	Saldo Final del Periodo (h)	Pago de Intereses del Periodo	Pago de Comisiones y demás
1. Deuda Pública (I=A+B)							
A. Corto Plazo (A=a1+a2+a3)							
a1) Instituciones de Crédito							
a2) Títulos y Valores							
a3) Arrendamientos Financieros							
B. Largo Plazo (B=b1+b2+b3)							
b1) Instituciones de Crédito							
b2) Títulos y Valores							
b3) Arrendamientos Financieros							
2. Otros Pasivos	49,751,504				51,295,744		
3. Total de la Deuda Pública y Otros Pasivos (3=1+2)	49,751,504				51,295,744		
4. Deuda Contingente ¹ (Informativo)							
A. Deuda Contingente 1							
B. Deuda Contingente 2							
C. Deuda Contingente XX							
*							
5. Valor de Instrumentos Bono Cupón Cero ² (Informativo)							
A. Instrumento Bono Cupón Cero 1							
B. Instrumento Bono Cupón Cero 2							
C. Instrumento Bono Cupón Cero XX							
*							

¹ Se refiere a cualquier Financiamiento sin fuente o garantía de pago definida, que sea asumida de manera solidaria o subsidiaria por las Entidades Federativas con sus Municipios, organismos descentralizados y empresas de participación estatal mayoritaria y fideicomisos, locales o municipales, y por los Municipios con sus respectivos organismos descentralizados y empresas de participación municipal mayoritaria.

² Se refiere al valor del Bono Cupón Cero que respalda el pago de los créditos asociados al mismo (Activo).

Obligaciones a Corto Plazo (k)	Monto Contratado (l)	Plazo Pactado (m)	Tasa de Interés (n)	Comisiones y Costos	Tasa Efectiva (p)
6. Obligaciones a Corto Plazo (Informativo)					
A. Crédito 1					
B. Crédito 2					
C. Crédito XX					
*					



TELEBACHILLERATO COMUNITARIO DEL ESTADO DE OAXACA Informe Analítico de Obligaciones Diferentes de Financiamientos -LDF Del 1 de enero al 31 de marzo de 2024 (PESOS)										
Denominación de las Obligaciones Diferentes de Financiamiento (c)	Fecha del Contrato (d)	Fecha de inicio de operación del proyecto (e)	Fecha de vencimiento (f)	Monto de la inversión pactado (g)	Plazo pactado (h)	Monto promedio mensual del pago de la contraprestación (i)	Monto promedio mensual del pago de la contraprestación correspondiente al pago de inversión (j)	Monto pagado de la inversión al 31 de diciembre de 20XX (k)	Monto pagado de la inversión actualizado al XX de XXXX de 20XX (l)	Saldo pendiente por pagar de la inversión al XX de XXXX de 20XX (m = g - l)
A. Asociaciones Público Privadas (APP's) (A=a+b+c+d)										
a) APP 1										
b) APP 2										
c) APP 3										
d) APP XX										
B. Otros Instrumentos (B=a+b+c+d)										
a) Otro Instrumento 1										
b) Otro Instrumento 2										
c) Otro Instrumento 3										
d) Otro Instrumento XX										
C. Total de Obligaciones Diferentes de Financiamiento (C=A+B)										

No aplica



TELEBACHILLERATO COMUNITARIO DEL ESTADO DE OAXACA
Estado Analítico del Ejercicio del Presupuesto de Egresos Detallado - LDF
Clasificación por Objeto del Gasto (Capítulo y Concepto)
Del 1 de enero al 31 de marzo de 2024
(PESOS)

Concepto	Egresos				Subejercicio	
	Aprobado	Ampliaciones/ Modificado	Devengado	Pagado		
I. Gasto No Etiquetado (I=A+B+C+D+E+F+G+H+I)	36,110,152	3,118,187	39,228,339	17,208,742	11,356,475	22,019,598
A. Servicios Personales (A=a1+a2+a3+a4+a5+a6+a7)						
a1) Remuneraciones al Personal de Carácter Permanente						
a2) Remuneraciones al Personal de Carácter Transitorio						
a3) Remuneraciones Adicionales y Especiales						
a4) Seguridad Social						
a5) Otras Prestaciones Sociales y Económicas						
a6) Previsiones						
a7) Pago de Estímulos a Servidores Públicos						
B. Materiales y Suministros (B=b1+b2+b3+b4+b5+b6+b7+b8+b9)						
b1) Materiales de Administración, Emisión de Documentos y Artículos Oficiales						
b2) Alimentos y Utensilios						
b3) Materias Primas y Materiales de Producción y Comercialización						
b4) Materiales y Artículos de Construcción y de Reparación						
b5) Productos Químicos, Farmacéuticos y de Laboratorio						
b6) Combustibles, Lubricantes y Aditivos						
b7) Vestuario, Blancos, Prendas de Protección y Artículos Deportivos						
b8) Materiales y Suministros Para Seguridad						
b9) Herramientas, Refacciones y Accesorios Menores						
C. Servicios Generales (C=c1+c2+c3+c4+c5+c6+c7+c8+c9)						
c1) Servicios Básicos						
c2) Servicios de Arrendamiento						
c3) Servicios Profesionales, Científicos, Técnicos y Otros Servicios						
c4) Servicios Financieros, Bancarios y Comerciales						
c5) Servicios de Instalación, Reparación, Mantenimiento y Conservación						
c6) Servicios de Comunicación Social y Publicidad						
c7) Servicios de Traslado y Viáticos						
c8) Servicios Oficiales						
c9) Otros Servicios Generales						
D. Transferencias, Asignaciones, Subsidios y Otras Ayudas (D=d1+d2+d3+d4+d5+d6+d7+d8+d9)	36,110,152	3,118,187	39,228,339	17,208,742	11,356,475	22,019,598
d1) Transferencias Internas y Asignaciones al Sector Público	36,110,152	3,118,187	39,228,339	17,208,742	11,356,475	22,019,598
d2) Transferencias al Resto del Sector Público						
d3) Subsidios y Subvenciones						
d4) Ayudas Sociales						
d5) Pensiones y Jubilaciones						
d6) Transferencias a Fideicomisos, Mandatos y Otros Análogos						
d7) Transferencias a la Seguridad Social						
d8) Donativos						
d9) Transferencias al Exterior						
E. Bienes Muebles, Inmuebles e Intangibles (E=e1+e2+e3+e4+e5+e6+e7+e8+e9)						
e1) Mobiliario y Equipo de Administración						
e2) Mobiliario y Equipo Educativo y Recreativo						
e3) Equipo e Instrumental Médico y de Laboratorio						
e4) Vehículos y Equipo de Transporte						
e5) Equipo de Defensa y Seguridad						
e6) Maquinaria, Otros Equipos y Herramientas						
e7) Activos Biológicos						
e8) Bienes Inmuebles						
e9) Activos Intangibles						
F. Inversión Pública (F=f1+f2+f3)						
f1) Obra Pública en Bienes de Dominio Público						
f2) Obra Pública en Bienes Propios						
f3) Proyectos Productivos y Acciones de Fomento						
G. Inversiones Financieras y Otras Provisiones (G=g1+g2+g3+g4+g5+g6+g7)						
g1) Inversiones Para el Fomento de Actividades Productivas						
g2) Acciones y Participaciones de Capital						
g3) Compra de Títulos y Valores						
g4) Concesión de Préstamos						
g5) Inversiones en Fideicomisos, Mandatos y Otros Análogos						
Fideicomiso de Desastres Naturales (Informativo)						
g6) Otras Inversiones Financieras						
g7) Provisiones para Contingencias y Otras Erogaciones Especiales						
H. Participaciones y Aportaciones (H=h1+h2+h3)						
h1) Participaciones						
h2) Aportaciones						
h3) Convenios						
I. Deuda Pública (I=i1+i2+i3+i4+i5+i6+i7)						
i1) Amortización de la Deuda Pública						
i2) Intereses de la Deuda Pública						
i3) Comisiones de la Deuda Pública						
i4) Gastos de la Deuda Pública						
i5) Costo por Coberturas						
i6) Apoyos Financieros						
i7) Adeudos de Ejercicios Fiscales Anteriores (ADEFAS)						

Concepto	Egresos				Subejercicio	
	Aprobado	Ampliaciones/	Modificado	Devengado		Pagado
II. Gasto Etiquetado (II=A+B+C+D+E+F+G+H+I)	33,010,152	6,696,616	39,706,768	6,449,981	5,269,630	33,256,788
A. Servicios Personales (A=a1+a2+a3+a4+a5+a6+a7)						
a1) Remuneraciones al Personal de Carácter Permanente						
a2) Remuneraciones al Personal de Carácter Transitorio						
a3) Remuneraciones Adicionales y Especiales						
a4) Seguridad Social						
a5) Otras Prestaciones Sociales y Económicas						
a6) Previsiones						
a7) Pago de Estímulos a Servidores Públicos						
B. Materiales y Suministros (B=b1+b2+b3+b4+b5+b6+b7+b8+b9)						
b1) Materiales de Administración, Emisión de Documentos y Artículos Oficiales						
b2) Alimentos y Utensilios						
b3) Materias Primas y Materiales de Producción y Comercialización						
b4) Materiales y Artículos de Construcción y de Reparación						
b5) Productos Químicos, Farmacéuticos y de Laboratorio						
b6) Combustibles, Lubricantes y Aditivos						
b7) Vestuario, Blancos, Prendas de Protección y Artículos Deportivos						
b8) Materiales y Suministros Para Seguridad						
b9) Herramientas, Refacciones y Accesorios Menores						
C. Servicios Generales (C=c1+c2+c3+c4+c5+c6+c7+c8+c9)						
c1) Servicios Básicos						
c2) Servicios de Arrendamiento						
c3) Servicios Profesionales, Científicos, Técnicos y Otros Servicios						
c4) Servicios Financieros, Bancarios y Comerciales						
c5) Servicios de Instalación, Reparación, Mantenimiento y Conservación						
c6) Servicios de Comunicación Social y Publicidad						
c7) Servicios de Traslado y Viáticos						
c8) Servicios Oficiales						
c9) Otros Servicios Generales						
D. Transferencias, Asignaciones, Subsidios y Otras Ayudas (D=d1+d2+d3+d4+d5+d6+d7+d8+c)	33,010,152	6,696,616	39,706,768	6,449,981	5,269,630	33,256,788
d1) Transferencias Internas y Asignaciones al Sector Público	33,010,152	6,696,616	39,706,768	6,449,981	5,269,630	33,256,788
d2) Transferencias al Resto del Sector Público						
d3) Subsidios y Subvenciones						
d4) Ayudas Sociales						
d5) Pensiones y Jubilaciones						
d6) Transferencias a Fideicomisos, Mandatos y Otros Análogos						
d7) Transferencias a la Seguridad Social						
d8) Donativos						
d9) Transferencias al Exterior						
E. Bienes Muebles, Inmuebles e Intangibles (E=e1+e2+e3+e4+e5+e6+e7+e8+e9)						
e1) Mobiliario y Equipo de Administración						
e2) Mobiliario y Equipo Educativo y Recreativo						
e3) Equipo e Instrumental Médico y de Laboratorio						
e4) Vehículos y Equipo de Transporte						
e5) Equipo de Defensa y Seguridad						
e6) Maquinaria, Otros Equipos y Herramientas						
e7) Activos Biológicos						
e8) Bienes Inmuebles						
e9) Activos Intangibles						
F. Inversión Pública (F=f1+f2+f3)						
f1) Obra Pública en Bienes de Dominio Público						
f2) Obra Pública en Bienes Propios						
f3) Proyectos Productivos y Acciones de Fomento						
G. Inversiones Financieras y Otras Provisiones (G=g1+g2+g3+g4+g5+g6+g7)						
g1) Inversiones Para el Fomento de Actividades Productivas						
g2) Acciones y Participaciones de Capital						
g3) Compra de Títulos y Valores						
g4) Concesión de Préstamos						
g5) Inversiones en Fideicomisos, Mandatos y Otros Análogos						
Fideicomiso de Desastres Naturales (Informativo)						
g6) Otras Inversiones Financieras						
g7) Provisiones para Contingencias y Otras Erogaciones Especiales						
H. Participaciones y Aportaciones (H=h1+h2+h3)						
h1) Participaciones						
h2) Aportaciones						
h3) Convenios						
I. Deuda Pública (I=i1+i2+i3+i4+i5+i6+i7)						
i1) Amortización de la Deuda Pública						
i2) Intereses de la Deuda Pública						
i3) Comisiones de la Deuda Pública						
i4) Gastos de la Deuda Pública						
i5) Costo por Coberturas						
i6) Apoyos Financieros						
i7) Adeudos de Ejercicios Fiscales Anteriores (ADEFAS)						
III. Total de Egresos (III = I + II)	69,120,304	9,814,803	78,935,108	23,658,723	16,626,105	55,276,385



TELEBACHILLERATO COMUNITARIO DEL ESTADO DE OAXACA
Estado Analítico del Ejercicio del Presupuesto de Egresos Detallado - LDF
Clasificación Administrativa
Del 1 de enero al 31 de marzo de 2024
(PESOS)

Concepto	Egresos					Subejercicio
	Aprobado	Ampliaciones/ Modificado	Modificado	Devengado	Pagado	
I. Gasto No Etiquetado	36,110,152	3,118,187	39,228,339	17,208,742	11,356,475	22,019,598
TELEBACHILLERATO COMUNITARIO DEL ESTADO DE OAXACA	36,110,152	3,118,187	39,228,339	17,208,742	11,356,475	22,019,598
*						
II. Gasto Etiquetado	33,010,152	6,696,616	39,706,768	6,449,981	5,269,630	33,256,788
TELEBACHILLERATO COMUNITARIO DEL ESTADO DE OAXACA	33,010,152	6,696,616	39,706,768	6,449,981	5,269,630	33,256,788
*						
III. Total de Egresos (III = I + II)	69,120,304	9,814,803	78,935,108	23,658,723	16,626,105	55,276,385



TELEBACHILLERATO COMUNITARIO DEL ESTADO DE OAXACA
Estado Analítico del Ejercicio del Presupuesto de Egresos Detallado - LDF
Clasificación Funcional (Finalidad y Función)
Del 1 de enero al 31 de marzo de 2024
(PESOS)

Concepto	Egresos					Subejercicio
	Aprobado	Ampliaciones/ Modificado	Modificado	Devengado	Pagado	
I. Gasto No Etiquetado (I=A+B+C+D)	36,110,152	3,118,187	39,228,339	17,208,742	11,356,475	22,019,598
A. Gobierno (A=a1+a2+a3+a4+a5+a6+a7+a8)	0	0	0	0	0	0
a1) Legislación	0	0	0	0	0	0
a2) Justicia	0	0	0	0	0	0
a3) Coordinación de la Política de Gobierno	0	0	0	0	0	0
a4) Relaciones Exteriores	0	0	0	0	0	0
a5) Asuntos Financieros y Hacendarios	0	0	0	0	0	0
a6) Seguridad Nacional	0	0	0	0	0	0
a7) Asuntos de Orden Público y de Seguridad Interior	0	0	0	0	0	0
a8) Otros Servicios Generales	0	0	0	0	0	0
B. Desarrollo Social (B=b1+b2+b3+b4+b5+b6+b7)	36,110,152	3,118,187	39,228,339	17,208,742	11,356,475	22,019,598
b1) Protección Ambiental	0	0	0	0	0	0
b2) Vivienda y Servicios a la Comunidad	0	0	0	0	0	0
b3) Salud	0	0	0	0	0	0
b4) Recreación, Cultura y Otras Manifestaciones Sociales	0	0	0	0	0	0
b5) Educación	36,110,152	3,118,187	39,228,339	17,208,742	11,356,475	22,019,598
b6) Protección Social	0	0	0	0	0	0
b7) Otros Asuntos Sociales	0	0	0	0	0	0
C. Desarrollo Económico (C=c1+c2+c3+c4+c5+c6+c7+c8+c9)	0	0	0	0	0	0
c1) Asuntos Económicos, Comerciales y Laborales en General	0	0	0	0	0	0
c2) Agropecuaria, Silvicultura, Pesca y Caza	0	0	0	0	0	0
c3) Combustibles y Energía	0	0	0	0	0	0
c4) Minería, Manufacturas y Construcción	0	0	0	0	0	0
c5) Transporte	0	0	0	0	0	0
c6) Comunicaciones	0	0	0	0	0	0
c7) Turismo	0	0	0	0	0	0
c8) Ciencia, Tecnología e Innovación	0	0	0	0	0	0
c9) Otras Industrias y Otros Asuntos Económicos	0	0	0	0	0	0
D. Otras No Clasificadas en Funciones Anteriores	0	0	0	0	0	0
d1) Transacciones de la Deuda Pública / Costo Financiero de la Deuda	0	0	0	0	0	0
d2) Transferencias, Participaciones y Aportaciones Entre Diferentes Niveles y Órdenes de Gobierno	0	0	0	0	0	0
d3) Saneamiento del Sistema Financiero	0	0	0	0	0	0
d4) Adeudos de Ejercicios Fiscales Anteriores	0	0	0	0	0	0
II: Gasto Etiquetado (II=A+B+C+D)	33,010,152	6,696,616	39,706,768	6,449,981	5,269,630	33,256,788
A. Gobierno (A=a1+a2+a3+a4+a5+a6+a7+a8)	0	0	0	0	0	0
a1) Legislación	0	0	0	0	0	0
a2) Justicia	0	0	0	0	0	0
a3) Coordinación de la Política de Gobierno	0	0	0	0	0	0
a4) Relaciones Exteriores	0	0	0	0	0	0
a5) Asuntos Financieros y Hacendarios	0	0	0	0	0	0
a6) Seguridad Nacional	0	0	0	0	0	0
a7) Asuntos de Orden Público y de Seguridad Interior	0	0	0	0	0	0
a8) Otros Servicios Generales	0	0	0	0	0	0
B. Desarrollo Social (B=b1+b2+b3+b4+b5+b6+b7)	33,010,152	6,696,616	39,706,768	6,449,981	5,269,630	33,256,788
b1) Protección Ambiental	0	0	0	0	0	0
b2) Vivienda y Servicios a la Comunidad	0	0	0	0	0	0
b3) Salud	0	0	0	0	0	0
b4) Recreación, Cultura y Otras Manifestaciones Sociales	0	0	0	0	0	0
b5) Educación	33,010,152	6,696,616	39,706,768	6,449,981	5,269,630	33,256,788
b6) Protección Social	0	0	0	0	0	0
b7) Otros Asuntos Sociales	0	0	0	0	0	0
C. Desarrollo Económico (C=c1+c2+c3+c4+c5+c6+c7+c8+c9)	0	0	0	0	0	0
c1) Asuntos Económicos, Comerciales y Laborales en General	0	0	0	0	0	0
c2) Agropecuaria, Silvicultura, Pesca y Caza	0	0	0	0	0	0
c3) Combustibles y Energía	0	0	0	0	0	0
c4) Minería, Manufacturas y Construcción	0	0	0	0	0	0
c5) Transporte	0	0	0	0	0	0
c6) Comunicaciones	0	0	0	0	0	0
c7) Turismo	0	0	0	0	0	0
c8) Ciencia, Tecnología e Innovación	0	0	0	0	0	0
c9) Otras Industrias y Otros Asuntos Económicos	0	0	0	0	0	0
D. Otras No Clasificadas en Funciones Anteriores (D=d1+d2+d3+d4)	0	0	0	0	0	0
d1) Transacciones de la Deuda Pública / Costo Financiero de la Deuda	0	0	0	0	0	0
d2) Transferencias, Participaciones y Aportaciones Entre Diferentes Niveles y Órdenes de Gobierno	0	0	0	0	0	0
d3) Saneamiento del Sistema Financiero	0	0	0	0	0	0
d4) Adeudos de Ejercicios Fiscales Anteriores	0	0	0	0	0	0
III. Total de Egresos (III = I + II)	69,120,304	9,814,803	78,935,108	23,658,723	16,626,105	55,276,385



TELEBACHILLERATO COMUNITARIO DEL ESTADO DE OAXACA

Estado Analítico del Ejercicio del Presupuesto de Egresos Detallado - LDF

Clasificación de Servicios Personales por Categoría

Del 1 de enero al 31 de marzo de 2024

(PESOS)

Concepto	Egresos					Subejercicio
	Aprobado	Ampliaciones/	Modificado	Devengado	Pagado	
I. Gasto No Etiquetado (I=A+B+C+D+E+F)	34,081,919	3,192,879	37,274,798	16,842,840	11,156,699	20,431,957
A. Personal Administrativo	34,081,919	3,192,879	37,274,798	16,842,840	11,156,699	20,431,957
B. Magisterio						0
C. Servicios de Salud (C=c1+c2)	0	0	0	0	0	0
c1) Personal Administrativo						
c2) Personal Médico, paramédico y afín						
D. Seguridad Pública						
E. Gastos asociados a la implementación de nuevas leyes federales o reformas a las	0	0	0	0	0	0
e1) Nombre del Programa o Ley 1						
e2) Nombre del Programa o Ley 2						
F. Sentencias laborales definitivas						
II. Gasto Etiquetado (I=A+B+C+D+E+F)	32,267,652	6,696,616	38,964,268	6,242,839	5,130,698	32,721,429
A. Personal Administrativo	32,267,652	6,696,616	38,964,268	6,242,839	5,130,698	32,721,429
B. Magisterio						
C. Servicios de Salud (C=c1+c2)	0	0	0	0	0	0
c1) Personal Administrativo						
c2) Personal Médico, paramédico y afín						
D. Seguridad Pública						
E. Gastos asociados a la implementación de nuevas leyes federales o reformas a las	0	0	0	0	0	0
e1) Nombre del Programa o Ley 1						
e2) Nombre del Programa o Ley 2						
F. Sentencias laborales definitivas						
III. Total de Gasto en Servicios Personales (III = I + II)	66,349,571	9,889,495	76,239,066	23,085,679	16,287,396	53,153,387



TELEBACHILLERATO COMUNITARIO DEL ESTADO DE OAXACA

Informe sobre Estudios Actuariales - LDF

	Pensiones y	Salud	Riesgos de trabajo	Invalidez y vida	Otras prestaciones
<p>Tipo de Sistema Prestación laboral o Fondo general para trabajadores del estado o Beneficio definido, Contribución definida o Mixto</p> <p>Población afiliada Activos Edad máxima Edad mínima Edad promedio Pensionados y Jubilados Edad máxima Edad mínima Edad promedio Beneficiarios Promedio de años de servicio (trabajadores activos) Aportación individual al plan de pensión como % del salario Aportación del ente público al plan de pensión como % del salario Crecimiento esperado de los pensionados y jubilados (como %) Crecimiento esperado de los activos (como %) Edad de Jubilación o Pensión Esperanza de vida</p> <p>Ingresos del Fondo Ingresos Anuales al Fondo de Pensiones</p> <p>Nómina anual Activos Pensionados y Jubilados Beneficiarios de Pensionados y Jubilados</p> <p>Monto mensual por pensión Máximo Mínimo Promedio</p> <p>Monto de la reserva</p> <p>Valor presente de las obligaciones Pensiones y Jubilaciones en curso de pago Generación actual Generaciones futuras</p> <p>Valor presente de las contribuciones asociadas a los sueldos futuros Generación actual Generaciones futuras</p> <p>Valor presente de aportaciones futuras Generación actual Generaciones futuras Otros Ingresos</p> <p>Déficit/superávit actuarial Generación actual Generaciones futuras</p> <p>Periodo de suficiencia Año de descapitalización Tasa de rendimiento</p> <p>Estudio actuarial Año de elaboración del estudio actuarial Empresa que elaboró el estudio actuarial</p>					



GOBIERNO DEL ESTADO
DE OAXACA

INSTITUTO DEL DEPORTE

(Entidades Paraestatales y Fideicomisos No Empresariales y No Financieros)



“2024, Bicentenario de la integración de Oaxaca a la República Mexicana”

I. RESULTADOS GENERALES

Instituto del Deporte.

El día 04 de enero de 2023, fue Publicado en el Periódico Oficial del Estado de Oaxaca, mediante Decreto número 769, la Ley de Cultura Física y Deporte para el Estado de Oaxaca, entrando en vigor al día siguiente de su publicación, derogando la Ley anterior, así como sus reformas; el cual consistió a su vez en un cambio de nomenclatura de Instituto de Cultura Física y Deporte a Instituto del Deporte (INDEPORTE), tal como lo establece el artículo 21 de la Ley de Cultura Física y Deporte para el Estado de Oaxaca, motivo por el cual se crea el Instituto del Deporte de Oaxaca.

Con base en el artículo 12, párrafo XVI de la Constitución Política del Estado Libre y Soberano de Oaxaca y con fundamento en el artículo 21 de la Ley de Cultura Física y Deporte para el Estado de Oaxaca, en el cual expresa que el Instituto del Deporte, es un órgano público descentralizado, con personalidad jurídica, patrimonio propio, sectorizado a la Secretaría de Bienestar, Tequio e Inclusión, autonomía técnica, funcional y de gestión para el cumplimiento de sus objetivos, teniendo a su cargo el cumplimiento de la presente Ley. Así mismo, con fundamento en su artículo 22, tendrá las siguientes atribuciones:

- I.** Diseñar, promover y ejecutar la política de la cultura física y deporte en el Estado, apegado a los lineamientos y directrices de la CONADE;
- II.** Ser el órgano rector en la ejecución de la política estatal en materia de cultura física y deporte;
- III.** Establecer y coordinar la participación en la cultura física y el deporte de las dependencias y entidades de la administración pública, así como de toda persona perteneciente a los sectores social y privado en el Estado;
- IV.** Representar al deporte estatal ante organismos nacionales e internacionales;
- V.** Establecer, operar, integrar y actualizar permanentemente el REEDE;
- VI.** Registrar y ordenar a las asociaciones deportivas y sociedades que actúen en el ámbito de la cultura física y el deporte;
- VII.** Coordinar el SIEDE;
- VIII.** Dirigir y ejecutar la política estatal de educación física, la cultura física y del deporte;
- IX.** Ordenar, normar, y regular el funcionamiento del desarrollo integral del deporte:
 - a)** Federado.
 - b)** Escolar.
 - c)** Adaptado, para personas con discapacidad.
 - d)** Juegos y deportes autóctonos y tradicionales del estado de Oaxaca.



“2024, Bicentenario de la integración de Oaxaca a la República Mexicana”

e) Alto rendimiento y talentos deportivos.

X. Determinar lineamientos en materia de eventos deportivos; normar y coordinar la participación oficial de deportistas representantes de Oaxaca en competencias nacionales e internacionales, así como integrar y preparar técnicamente las preselecciones y selecciones que representen al Estado;

XI. Fomentar la práctica de las actividades de cultura física y deporte entre la población en general, como medio para la prevención del delito y la salud;

XII. Formular el Programa Estatal de Cultura Física y Deporte y Plan de Desarrollo Integral del Deporte;

XIII. Programar y ejecutar las acciones conforme al Programa Estatal de Cultura Física y Deporte y el Plan Estatal de Desarrollo del Gobierno del Estado, orientado al desarrollo del deporte, la educación física y promoción de la cultura física en relación a los grandes objetivos democráticos de seguridad, salud y bienestar social para la sociedad oaxaqueña;

XIV. Formular y coordinar convenios con el Instituto Estatal de Educación Pública del Estado, programas de desarrollo de la educación física y el deporte en beneficio de la niñez;

XV. Vigilar, establecer y coordinar la la correcta participación de la cultura física y deporte de los trabajadores de las dependencias y entidades de la administración pública, así como de toda persona perteneciente a los sectores sociales y privado en el Estado y de los OMDEP;

XVI. Intervenir directamente en la organización, administración y control económico de las competencias o torneos estatales y nacionales que se celebren en el Estado cuando sean de carácter oficial;

XVII. Recibir apoyos económicos, técnicos y materiales en territorio nacional o extranjero, para el desarrollo de sus objetivos, sin contravenir las disposiciones legales y la competencia de las instancias respectivas y aplicables al caso concreto;

XVIII. Operar, administrar y aplicar los recursos federales a su cargo conforme a los lineamientos establecidos en la Ley General y en su Reglamentación;

XIX. Supervisar, sin violentar la autonomía municipal, las construcciones, equipamiento, adecuación y mejora de los espacios públicos en materia de cultura física y deporte;

XX. Formular el Programa Estatal de Cultura Física y Deporte y Plan de Desarrollo Integral del Deporte; en lo específico, deberá considerar lo correspondiente a las y los atletas medallistas paralímpicos, paramundialistas y parapanamericanos del Estado de Oaxaca;

XXI. Promover la capacitación y especialización en materia de cultura física y deporte en el Estado;

XXII. Integrar en coordinación con la Secretaría de Salud, secretaria de Seguridad Pública, Instituto Estatal de Educación Pública de Oaxaca, el Estatal de Cultura Física y Deporte y Plan de Desarrollo Integral del Deporte;



“2024, Bicentenario de la integración de Oaxaca a la República Mexicana”

- XXIII.** Establecer convenios con la Secretaría de Salud, con la Secretaría de Seguridad Pública y con el Sistema para el Desarrollo Integral de la Familia, para fomentar la salud de manera integral;
- XXIV.** En coordinación con la secretaria de Salud generar políticas públicas centrales y prioritarias a la cultura física como medicina preventiva;
- XXV.** Gestionar ante las autoridades correspondientes incentivos fiscales para promover el apoyo económico y de material deportivo provenientes del sector privado;
- XXVI.** Vigilar que las asociaciones civiles deportivas y organismos deportivos cumplan cabalmente con las disposiciones de la presente Ley;
- XXVII.** Celebrar todos aquellos contratos y convenios que le permitan cumplir con el objetivo para el cual fue creado;
- XXVIII.** Auditar a las asociaciones deportivas que reciban recursos públicos estatales para el desarrollo de sus actividades, evaluando el desempeño obtenido con la aplicación de dichos recursos;
- XXIX.** Coadyuvar con la Coordinación de Protección Civil estatal o municipal, correspondiente, en el asesoramiento técnico para la realización de eventos masivos deportivos o expedición de dictámenes de riesgo de construcción de espacios públicos destinados a la práctica y fomento de la cultura física, la recreación y el deporte;
- XXX.** Administrar los espacios públicos destinados a la práctica y fomento de la cultura física y el deporte, que formen parte de su patrimonio;
- XXXI.** Establecer mecanismos para la adecuada coordinación de acciones con las dependencias y entidades de la administración pública e instituciones de educación superior, en lo relativo a la realización de investigaciones y programas respecto a las distintas ramas, disciplinas, ciencias y técnicas aplicadas al deporte;
- XXXII.** Promover las acciones necesarias para la detección de talentos deportivos en las instituciones escolares de los diferentes niveles educativos, así como la concertación de acciones con instituciones de carácter público, social y privado, que lleven a cabo actividades en materia deportiva, fomentando siempre la participación de la niñez y las juventudes en el desarrollo social del Estado;
- XXXIII.** Proponer mecanismos de coordinación ante autoridades federales y gobiernos estatales, para concertar convenios que tiendan al desarrollo deportivo de la población de Oaxaca;
- XXXIV.** Promover ante los municipios de la entidad, la concertación de acciones que procuren el desarrollo en forma integral de la cultura física y deporte, fomentando la creación de organismos municipales para atender y regular el deporte popular en el ámbito de su competencia, asimismo para la administración de las instalaciones deportivas con programas de mantenimiento y construcción de las mismas; fomentando la organización y participación de la comunidad en dichas disciplinas;



“2024, Bicentenario de la integración de Oaxaca a la República Mexicana”

- XXXV.** Fomentar las relaciones de cooperación con organismos deportivos privados, municipales, estatales, federales e internacionales;
- XXXVI.** Proponer y llevar a cabo programas de capacitación en materia deportiva;
- XXXVII.** Diseñar y proponer criterios para asegurar la uniformidad y congruencia entre los programas de la cultura física y deporte del sector público y privado; determinado los requerimientos necesarios para fortalecer el Sistema Estatal del Deporte, así como planear, programar, aprobar, ejecutar y dar seguimiento a los medios para satisfacerlos, conforme a la exigencia de la dinámica social;
- XXXVIII.** Procurar servicios y realizar programas deportivos por sí, o en colaboración con el sector público y privado;
- XXXIX.** Los recursos obtenidos por la renta de espacios deportivos o servicios que ofrezca el Instituto, serán destinados a la constitución de un fondo estatal para el desarrollo del deporte, crear y conceder becas, reconocimientos, premios y trofeos como estímulos para el deportista o asociación deportiva que se destaque en la práctica, organización, o apoyo al deporte;
- XL.** Organizar desfiles atléticos y todo género de eventos deportivos;
- XLI.** Otorgar estímulos y reconocimientos a deportistas de alta calidad y mérito que se hayan distinguido por sus resultados en el desarrollo de alguna actividad deportiva;
- XLII.** Otorgar la certificación para la creación, modernización y conservación de infraestructura municipal deportiva, siempre y cuando integren su Sistema Municipal de Cultura Física y Deporte y cumpla con el registro correspondiente.
- XLIII.** Establecer un sistema de multas a instituciones públicas y privadas en caso de no cumplir con el Programa Estatal de Cultura Física y Deporte y Plan de Desarrollo Integral del Deporte;
- XLIV.** Administrar y controlar las aportaciones económicas que reciba de la administración pública; las que genere por sus propios medios, así como las que reciba de otras instituciones, estableciendo los programas de fomento y ayuda a las organizaciones deportivas de la entidad;
- XLV.** Procurar entre instituciones públicas, privadas, organismos deportivos y deportistas, la unidad de sus fines, con el objeto de que la actividad deportiva se rija por esta ley, así como por las disposiciones que de ella emanen;
- XLVI.** Procurar aportaciones estatales, federales, o privadas para la adquisición o distribución de material y apoyo para el fomento del deporte popular y escolar en las poblaciones rurales y urbanas, a través de los comités deportivos, de las delegaciones del deporte en cada municipio y los consejos para el desarrollo del deporte extraescolar, respectivamente, o en su caso, a través de los Municipios;
- XLVII.** Fomentar, establecer y coordinar los mecanismos, para el desarrollo y práctica de los juegos y deportes autóctonos y tradicionales del estado, así como los juegos prehispánicos como una expresión cultural de los oaxaqueños;



“2024, Bicentenario de la integración de Oaxaca a la República Mexicana”

- XLVIII.** Promover programas tendientes a fomentar la cultura física y deporte popular y de alto rendimiento para discapacitados en el Estado;
- XLIX.** Fomentar la adecuación de infraestructura, para la práctica de la cultura física y deporte para personas con capacidades diferentes;
- L.** Promocionar el turismo en la entidad por medio del deporte a través de eventos estatales, nacionales e internacionales;
- LI.** Mantener la coordinación adecuada con las instituciones de educación superior e instituciones del sector salud, en relación a programas y participación en la investigación de las ciencias y técnicas del deporte, y la educación física y aquellas que se refieran a la medicina deportiva.
- LII.** Establecer convenios con organismos e instituciones de salud para la rehabilitación y atención de los deportistas de alto rendimiento.
- LIII.** Establecer una galería o museo del deporte para los deportistas oaxaqueños más destacados, a nivel mundial y nacional, y promotores deportivos que hayan enaltecido a Oaxaca con su trabajo y ejemplo moral.
- LIV.** Convenir con los municipios la instalación de coordinaciones operativas regionales de acuerdo a sus capacidades administrativas y de infraestructura para el desarrollo de las acciones en la materia;
- LV.** Fomentar las relaciones de cooperación con organismos deportivos, municipales, estatales, nacionales e internacionales;
- LVI.** Proponer, organizar y difundir programas de capacitación, formación y actualización continua a entrenadores, instructores y asesores del deporte, la educación física, cultura física y rehabilitación deportiva;
- LVII.** Formular proyectos y propuestas para el mejoramiento y creación de nuevos espacios deportivos, y los que sean propiedad del Estado pasen a formar parte de la infraestructura y administrados por el Instituto;
- LVIII.** Diseñar y proponer los criterios para asegurar la coordinación y congruencia de los programas de fomento al deporte, la recreación y la educación física, en los tres niveles de gobierno y organismos privados;
- LIX.** Ejercer los derechos corporativos y patrimoniales del Gobierno del Estado en las sociedades, asociaciones, clubes, patronatos u órganos afines de carácter deportivo profesional en los que el instituto participe como socio, asociado o miembro activo, normando la dirección y su funcionamiento en los que tenga participación mayoritaria;
- LX.** Promover la Cultura Física y la práctica del Deporte entre la población en general, incluyendo políticas dirigidas a la niñez, juventud, discapacitados, personas adultas mayores.



“2024, Bicentenario de la integración de Oaxaca a la República Mexicana”

- LXI.** Vigilar y asegurar a través del COEVED que los procesos electorales en los órganos de gobierno y representación de las Asociaciones Deportivas Estatales y Organismos Afines, en atención a sus funciones que como agentes colaboradores del Gobierno Estatal les son delegadas, se realicen con estricto cumplimiento de las disposiciones legales y estatutarias vigentes;
- LXII.** Promover la creación del Centro Estatal de Medicina Deportiva y Ciencias Aplicadas al Deporte;
- LXIII.** Crear el Salón de la Fama del Deportista Oaxaqueño;
- LXIV.** Constituir el Fondo para la Cultura Física y el Deporte, y
- LXV.** Las demás que le otorguen otras disposiciones legales

El Instituto del Deporte tiene por objeto promover, estimular y fomentar el desarrollo de la cultura física y el deporte en el Estado, cumpliendo los objetivos, estrategias y líneas de acción de los ejes estratégicos de los Planes Estatal y Nacional de Desarrollo que en materia de cultura física deporte sean de su competencia, o bien se relacionen directamente con el objeto del Instituto para su cumplimiento, su domicilio se encuentra ubicado en la Ciudad de Oaxaca de Juárez, Oaxaca.

Misión

Organizar, fomentar y regular la cultura física, recreación, y deporte en todas su manifestaciones y expresiones, a través del trabajo interinstitucional con organismos públicos y privados, contribuyendo a elevar la calidad de vida de las y los oaxaqueños, el desarrollo de talentos deportivos y la preparación de las y los deportistas de alto rendimiento, así como la infraestructura deportiva, velando por la mejora y adecuación de espacios públicos para la práctica de diferentes deportes, ejerciendo eficientemente los recursos públicos disponibles bajos los principios de inclusión, transversalidad y transparencia, manteniéndose a la vanguardia de los conocimientos científicos tecnológicos.

Visión

Ser una institución pública líder a nivel nacional y referente en el impulso a la cultura física, recreación deporte e infraestructura deportiva, colaborando comprometidamente en el desarrollo social humano de la población oaxaqueña, a través de la disminución de los índices de problemáticas sociales, bajo una visión que integra principios, valores, bienes y servicios sustentables cimentados en el bien común y progreso del deporte estatal y nacional, enfatizando en la profesionalización del personal administrativo, logístico, técnico y metodológico, respondiendo así a las necesidades sociales de manera eficaz.



“2024, Bicentenario de la integración de Oaxaca a la República Mexicana”

UNIDAD DE CULTURA FÍSICA

Tiene por objeto, regular actividades tendientes al disfrute, promoción y fomento de una vida saludable.

EVENTOS PARA LA ACTIVIDAD FÍSICA

Cumplen con una función social que consiste en, fomentar la integración de la población en general para desarrollar de manera armónica aptitudes físicas e intelectuales.

<i>Actividad</i>	<i>Fecha</i>	<i>Municipio</i>	<i>M</i>	<i>H</i>
1. Activación física y baile Explanada municipal	2 al 5 de Enero	Santa. María Atzompa	17	0
2. Activación física, Pilates y Yoga tercera edad. Complejo deportivo Hermanos Flores Magón.	2 al 5 de Enero	Oaxaca de Juárez	18	0
3. Activación física y baile Adultos mayores Centro de salud	2 y 4 de Enero	Sta. María Coyotepec	5	1
4. Activación física y baile Parque municipal.	3 y 5 de Enero	San Bartolo Coyotepec	8	0
5. Activación física y baile Ex hacienda deportiva El Rosario	2 al 5 de Enero	San Sebastián Tutla	32	0
6. Inicio del programa “Actívate Oaxaca 2024” Zócalo de la Ciudad Clase de Trampolín Día de Reyes	6 de Enero	Oaxaca de Juárez	42	8
7. ACTIVATE OAXACA Activación física y baile Explanada municipal	8 al 12 de Enero	Santa. María Atzompa	72	0
8. ACTIVATE OAXACA Activación física, Pilates y Yoga adultos mayores Complejo deportivo Hermanos Flores Magón.	8 al 12 de Enero	Oaxaca de Juárez	69	0
9. ACTIVATE OAXACA Activación física y baile Zócalo de la Ciudad	13 de Enero	Oaxaca de Juárez	15	0
10. ACTIVATE OAXACA Activación física y baile Adulto mayor Centro de salud	9 y 11 de Enero	Sta. María Coyotepec	27	2
11. ACTIVATE OAXACA Activación física y baile Parque municipal	8, 10 y 12 de Enero	San Bartolo Coyotepec	39	0
12. ACTIVATE OAXACA Activación física y baile Ex hacienda deportiva El Rosario	8 al 12 de Enero	San Sebastián Tutla	73	0
13. ACTIVATE OAXACA Activación física y Danzón Jardín Sócrates	8 al 12 de Enero	Oaxaca de Juárez	54	5



“2024, Bicentenario de la integración de Oaxaca a la República Mexicana”

14. ACTIVATE OAXACA Activacion fisica y baile Adultos Mayores Cancha de la Agencia	8 al 12 de Enero	Oaxaca de Juárez (Agencia San Juan Chapultepec)	62	3
15. ACTIVATE OAXACA Activacion fisica y baile	8 al 12 de Enero	Santa Cruz Xoxocotlán	68	0
16. ACTIVATE OAXACA Activacion fisica y baile Unidad Deportiva CAPCE	8 al 12 de Enero	Santa Lucia del Camino	71	0
17. ACTIVATE OAXACA Activacion fisica y baile Cancha Deportiva	8 al 12 de Enero	Villa de Zaachila (Agencia Vicente Guerrero)	59	0
18. ACTIVATE OAXACA Activacion fisica y baile Ex estación del Ferrocarril	8 al 12 de Enero	Oaxaca de Juárez	72	0
19. ACTIVATE OAXACA Activacion fisica y pilates Tercera Edad Polideportivo “Venustiano Carranza”	8 al 12 de Enero	Oaxaca de Juárez	78	0
20. ACTIVATE OAXACA Activacion fisica y baile Canchas del INFONAVIT	8 al 13 de Enero	Santa Lucia del Camino	67	0
21. ACTIVATE OAXACA Activacion fisica y baile Parque Flor de Mayo	8 al 12 de Enero	Oaxaca de Juárez (Agencia Santa Rosa Panzacola)	58	0
22. ACTIVATE OAXACA Activacion fisica y clases de patineta cancha exterior del complejo deportivo “Hermanos Flores Magón”	8 al 12 de Enero	Oaxaca de Juárez	10	9
23. ACTIVATE OAXACA Activacion fisica y baile Unidad Deportiva	8 al 12 de Enero	Pinotepa Nacional (Región Costa)	68	0
24. ACTIVATE OAXACA Activacion fisica y baile Casa de la Cultura auditorio Municipal	8 al 12 de Enero	Ixtlán de Juárez (Sierra Norte)	57	0
25. ACTIVATE OAXACA Activacion fisica y baile Cancha deportiva 5 de mayo	8 al 12 de Enero	San Juan Bautista Tuxtepec (Región Papaloapan)	66	0
26. ACTIVATE OAXACA Activacion fisica tercera edad Unidad básica de Rehabilitación	13 de Enero	San Lucas Ojitlán (Región Papaloapan)	15	4
27. ACTIVATE OAXACA Activacion fisica y baile Cancha Deportiva	8 al 12 de Enero	Loma Bonita (Región Papaloapan)	69	0
28. ACTIVATE OAXACA Activacion fisica y baile Unidad Deportiva	8 al 11 de Enero	El Espinal (Región Istmo)	89	0
29. ACTIVATE OAXACA Activacion fisica y baile Fraccionamiento Magisterial	8 al 11 de Enero	Ciudad Ixtepec (Región Istmo)	74	1



“2024, Bicentenario de la integración de Oaxaca a la República Mexicana”

30. ACTIVATE OAXACA Activacion fisica y baile Parque General “Heliodoro Charis Castro”	8 al 11 de Enero	Juchitán de Zaragoza (Región Istmo)	70	0
31. ACTIVATE OAXACA Activacion fisica y baile Cancha Deportiva “Manuel Doblado” Barrio Grande	8 al 12 de Enero	San Juan Bautista Cuicatlan (Región Cañada)	67	0
32. ACTIVATE OAXACA Activacion fisica y baile en Serafín Acevedo esq. 21 de marzo Col. Alta vista de Juárez	8 al 12 de Enero	Huajuapán de León (Región Mixteca)	59	0
33. ACTIVATE OAXACA Activacion fisica y baile Cancha Col. La Merced Miahuatlán, Corredor Municipal Tamazulapan	8 al 12 de Enero	Miahuatlán de Porfirio Díaz y Santo Tomas Tamazulapan (Sierra Sur)	58	0
34. ACTIVATE ESCOLAR OAXACA Escuela Primaria “Basilio Rojas”	10 de Enero	Miahuatlán de Porfirio Díaz (Región Sierra Sur)	116	104
35. ACTIVATE OAXACA Supervisión y actividades de espacios públicos activos	12 de Enero	El espinal, Ciudad Ixtepec y Juchitán de Zaragoza (Región Istmo)	102	14
36. ACTIVATE ESCOLAR OAXACA Escuela Primaria Bilingüe “Víctor Bravo Ahuja” Ejido Emiliano Zapata	12 de Enero	Santa María Jacatepec (Región Papaloapan)	18	15
37. ACTIVATE ESCOLAR OAXACA Escuela Primaria Bilingüe “16 de Octubre” Localidad Nuevo Faisan	12 de Enero	Santa María Jacatepec (Región Papaloapan)	25	21
38. ACTIVATE ESCOLAR OAXACA Escuela Primaria General “Guadalupe Victoria” Localidad San Martin	12 de Enero	Santa María Jacatepec (Región Papaloapan)	28	22
39. ACTIVATE ESCOLAR OAXACA Escuela primaria General “Lázaro Cárdenas” Localidad Arroyo de Banco	12 de Enero	Valle Nacional (Región Papaloapan)	58	51
40. ATIVATE ESCOLAR OAXACA Bachillerato “Marista”	12 de Enero	Asunción Ixtaltepec (Región Istmo)	18	12
41. ACTIVATE OAXACA Activación física y baile Explanada municipal	15 al 19 de Enero	Santa. María Atzompa	88	0
42. ACTIVATE OAXACA Activación física, Pilates y Yoga adultos mayores Complejo deportivo Hermanos Flores Magón.	15 al 19 de Enero	Oaxaca de Juárez	69	0
43. ACTIVATE OAXACA Activación física y baile Zócalo de la Ciudad	20 de Enero	Oaxaca de Juárez	18	0
44. ACTIVATE OAXACA Activación física y baile Adulto mayor Centro de salud	16 y 18 de Enero	Sta. María Coyotepec	27	2
45. ACTIVATE OAXACA Activación física y baile Parque municipal	15, 17 y 19 de Enero	San Bartolo Coyotepec	46	0



“2024, Bicentenario de la integración de Oaxaca a la República Mexicana”

46. ACTIVATE OAXACA Activación física y baile Ex hacienda deportiva El Rosario	15 al 19 de Enero	San Sebastián Tutla	92	0
47. ACTIVATE OAXACA Activacion fisica y Danzón Jardín Sócrates	15 al 19 de Enero	Oaxaca de Juárez	45	11
48. ACTIVATE OAXACA Activacion fisica y baile Adultos Mayores Cancha de la Agencia	15 al 19 de Enero	Oaxaca de Juárez (Agencia San Juan Chapultepec)	89	0
49. ACTIVATE OAXACA Activacion fisica y baile	15 al 19 de Enero	Santa Cruz Xoxocotlán	86	0
50. ACTIVATE OAXACA Activacion fisica y baile Unidad Deportiva CAPCE	15 al 19 de Enero	Santa Lucia del Camino	90	0
51. ACTIVATE OAXACA Activacion fisica y baile Cancha Deportiva	15 al 19 de Enero	Villa de Zaachila (Agencia Vicente Guerrero)	71	0
52. ACTIVATE OAXACA Activacion fisica y baile Ex estación del Ferrocarril	15 al 19 de Enero	Oaxaca de Juárez	73	0
53. ACTIVATE OAXACA Activacion fisica y pilates Tercera Edad Polideportivo “Venustiano Carranza”	15 al 19 de Enero	Oaxaca de Juárez	78	0
54. ACTIVATE OAXACA Activacion fisica y baile Canchas del INFONAVIT	15 al 20 de Enero	Santa Lucia del Camino	76	0
55. ACTIVATE OAXACA Activacion fisica y baile Parque Flor de Mayo	15 al 19 de Enero	Oaxaca de Juárez (Agencia Santa Rosa Panzacola)	68	0
56. ACTIVATE OAXACA Activacion fisica y clases de patineta cancha exterior del complejo deportivo “Hermanos Flores Magón”	15 al 19 de Enero	Oaxaca de Juárez	7	6
57. ACTIVATE OAXACA Activacion fisica y baile Unidad Deportiva	15 al 19 de Enero	Pinotepa Nacional (Región Costa)	66	0
58. ACTIVATE OAXACA Activacion fisica y baile Casa de la Cultura auditorio Municipal	15 al 19 de Enero	Ixtlán de Juárez (Sierra Norte)	63	0
59. ACTIVATE OAXACA Activacion fisica y baile Cancha deportiva 5 de mayo	15 al 19 de Enero	San Juan Bautista Tuxtepec (Región Papaloapan)	74	0
60. ACTIVATE OAXACA Activacion fisica tercera edad Unidad básica de Rehabilitación	20 de Enero	San Lucas Ojitlán (Región Papaloapan)	13	5
61. ACTIVATE OAXACA Activacion fisica y baile Cancha Deportiva	15 al 19 de Enero	Loma Bonita (Región Papaloapan)	71	0



“2024, Bicentenario de la integración de Oaxaca a la República Mexicana”

62. ACTIVATE OAXACA Activacion fisica y baile Unidad Deportiva	15 al 19 de Enero	El Espinal (Región Istmo)	105	0
63. ACTIVATE OAXACA Activacion fisica y baile Fraccionamiento Magisterial	15 al 19 de Enero	Ciudad Ixtepec (Región Istmo)	71	1
64. ACTIVATE OAXACA Activación física y baile Parque General “Heliodoro Charis Castro”	15 al 19 de Enero	Juchitán de Zaragoza (Región Istmo)	69	0
65. ACTIVATE OAXACA Activacion fisica y baile Cancha Deportiva “Manuel Doblado” Barrio Grande	15 al 19 de Enero	San Juan Bautista Cuicatlan (Región Cañada)	66	0
66. ACTIVATE OAXACA Activacion fisica y baile en Serafín Acevedo esq. 21 de marzo Col. Alta vista de Juárez	15 al 19 de Enero	Huajuapán de León (Región Mixteca)	68	0
67. ACTIVATE OAXACA Activacion fisica y baile Cancha Col. La Merced Miahuatlán, Corredor Municipal Tamazulapan	15 al 19 de Enero	Miahuatlán de Porfirio Díaz y Santo Tomas Tamazulapan (Sierra Sur)	69	0
68. ACTIVATE ESCOLAR OAXACA Escuela primaria “Adolfo C. Gurrión”	15 de Enero	Juchitán de Zaragoza (región istmo)	135	115
69. ACTIVATE ESCOLAR OAXACA Escuela Primaria Bilingüe “General Heliodoro Charis Castro”	15 de Enero	Juchitán de Zaragoza (región istmo)	228	220
70. ACTIVATE ESCOLAR OAXACA Escuela Primaria “México”	15 de enero	Loma Bonita (Región Papaloapan)	51	45
71. ACTIVATE ESCOLAR OAXACA Centro de integración social N. 27 Instituto “Julio de la Fuente”	15 de enero	San Juan Bautista Tuxtepec (Región Papaloapan)	47	40
72. ACTIVATE ESCOLAR OAXACA Secundaria “General Emiliano Zapata”	17 de enero	Santa María Atzompa	93	90
73. ACTIVATE ESCOLAR OAXACA Primaria “Ricardo Flores Magón”	17 de enero	Santa María Atzompa	171	165
74. ACTIVATE ESCOLAR OAXACA Escuela Secundaria Técnica No. 01	18 de enero	Oaxaca de Juárez	780	720
75. ACTIVATE ESCOLAR OAXACA Primaria Urbana Federal “21 de Marzo”	19 de enero	Huajuapán de León (Región Mixteca)	95	85
76. ACTIVATE ESCOLAR OAXACA Primaria Urbana Federal “Trabajadores del Campo”	19 de enero	Huajuapán de León (Región Mixteca)	160	170
77. ACTIVATE ESCOLAR OAXACA Primaria Hermenegildo Galeana	19 de enero	Miahuatlán de Porfirio Díaz (Sierra sur)	260	240



“2024, Bicentenario de la integración de Oaxaca a la República Mexicana”

78. ACTIVATE ESCOLAR OAXACA Preescolar María Montessori	19 de enero	Miahuatlán de Porfirio Díaz (Sierra Sur)	26	20
79. ACTIVATE OAXACA Clase de Yoga Fran Fraternidad humana Semana Cultural. Complejo Deportivo Hermanos Flores Magón	20 de enero	Oaxaca de Juárez.	45	3
80. ACTIVATE OAXACA Activación física y baile Explanada municipal	22 al 26 de enero	Santa. María Atzompa	91	0
81. ACTIVATE OAXACA Activación física, Pilates y Yoga adultos mayores Complejo deportivo Hermanos Flores Magón.	22 al 26 de enero	Oaxaca de Juárez	73	0
82. ACTIVATE OAXACA Activación física y baile Zócalo de la Ciudad	27 de enero	Oaxaca de Juárez	18	1
83. ACTIVATE OAXACA Activación física y baile Adulto mayor Centro de salud	23 y 25 de enero	Sta. María Coyotepec	27	2
84. ACTIVATE OAXACA Activación física y baile Parque municipal	22, 24 y 26 de enero	San Bartolo Coyotepec	38	0
85. ACTIVATE OAXACA Activación física y baile Ex hacienda deportiva El Rosario	22 al 26 de enero	San Sebastián Tutla	91	0
86. ACTIVATE OAXACA Activacion fisica y Danzón Jardín Sócrates	22 al 26 de enero	Oaxaca de Juárez	41	30
87. ACTIVATE OAXACA Activacion fisica y baile Adultos Mayores Cancha de la Agencia	22 al 26 de enero	Oaxaca de Juárez (Agencia San Juan Chapultepec)	72	15
88. ACTIVATE OAXACA Activacion fisica y baile	22 al 26 de enero	Santa Cruz Xoxocotlán	89	0
89. ACTIVATE OAXACA Activacion fisica y baile Unidad Deportiva CAPCE	22 al 26 de enero	Santa Lucia del Camino	99	1
90. ACTIVATE OAXACA Activacion fisica y baile Cancha Deportiva	22 al 26 de enero	Villa de Zaachila (Agencia Vicente Guerrero)	59	0
91. ACTIVATE OAXACA Activacion fisica y baile Ex estación del Ferrocarril	22 al 26 de enero	Oaxaca de Juárez	70	0
92. ACTIVATE OAXACA Activacion fisica y pilates Tercera Edad Polideportivo “Venustiano Carranza”	22 al 26 de enero	Oaxaca de Juárez	85	8
93. ACTIVATE OAXACA Activacion fisica y baile Canchas del INFONAVIT	22 al 27 de enero	Santa Lucia del Camino	84	0



“2024, Bicentenario de la integración de Oaxaca a la República Mexicana”

94. ACTIVATE OAXACA Activacion fisica y baile Parque Flor de Mayo	22 al 26 de enero	Oaxaca de Juárez (Agencia Santa Rosa Panzacola)	71	0
95. ACTIVATE OAXACA Activacion fisica y clases de patineta cancha exterior del complejo deportivo “Hermanos Flores Magón”	22 al 26 de enero	Oaxaca de Juárez	6	4
96. ACTIVATE OAXACA Activacion fisica y baile Unidad Deportiva	22 al 26 de enero	Pinotepa Nacional (Región Costa)	69	0
97. ACTIVATE OAXACA Activacion fisica y baile Casa de la Cultura auditorio Municipal	22 al 26 de enero	Ixtlán de Juárez (Sierra Norte)	68	0
98. ACTIVATE OAXACA Activacion fisica y baile Cancha deportiva 5 de mayo	22 al 26 de enero	San Juan Bautista Tuxtepec (Región Papaloapan)	66	0
99. ACTIVATE OAXACA Activacion fisica tercera edad Unidad básica de Rehabilitación	27 de enero	San Lucas Ojitlán (Región Papaloapan)	12	5
100.ACTIVATE OAXACA Activacion fisica y baile Cancha Deportiva	22 al 26 de enero	Loma Bonita (Región Papaloapan)	67	0
101.ACTIVATE OAXACA Activacion fisica y baile Unidad Deportiva	22 al 26 de enero	El Espinal (Región Istmo)	120	0
102.ACTIVATE OAXACA Activacion fisica y baile Fraccionamiento Magisterial	22 al 26 de enero	Ciudad Ixtepec (Región Istmo)	67	0
103.ACTIVATE OAXACA Activación física y baile Parque General “Heliodoro Charis Castro”	22 al 26 de enero	Juchitán de Zaragoza (Región Istmo)	83	0
104.ACTIVATE OAXACA Activacion fisica y baile Cancha Deportiva “Manuel Doblado” Barrio Grande	22 al 26 de enero	San Juan Bautista Cuicatlan (Región Cañada)	71	0
105.ACTIVATE OAXACA Activacion fisica y baile en Serafín Acevedo esq. 21 de marzo Col. Alta vista de Juárez	22 al 26 de enero	Huajuapán de León (Región Mixteca)	67	0
106.ACTIVATE OAXACA Activación física y baile Cancha Col. La Merced Miahuatlán, Corredor Municipal Tamazulapan	22 al 26 de enero	Miahuatlán de Porfirio Díaz y Santo Tomas Tamazulapan (Sierra Sur)	63	0
107.ACTIVATE ESCOLAR OAXACA. Secundaria José A. Baños Aguirre.	23 de enero	Santiago Pinotepa Nacional(Región Costa)	315	285
108.ACTIVATE ESCOLAR OAXACA. Secundaria General 5 de mayo.	23 de enero	Santiago Pinotepa Nacional(Región Costa)	160	140
109.ACTIVATE ESCOLAR OAXACA Primaria Cristino López Ordoñez	24 de enero	El Espinal (Región Istmo)	59	50



“2024, Bicentenario de la integración de Oaxaca a la República Mexicana”

110.ACTIVATE ESCOLAR OAXACA. Centro de Atención Múltiple CAM núm. 8	24 de enero	Juchitán de Zaragoza (Región Istmo)	20	16
111.ACTIVATE ESCOLAR OAXACA. Primaria Aquiles Cerdán.	24 de enero	Santa María Atzompa	257	250
112.ACTIVATE ESCOLAR OAXACA. Preescolar Ramon López	24 de enero	Santa María Atzompa	115	105
113.ACTIVATE ESCOLAR OAXACA. Centro de Atención Múltiple CAM núm.1	24 de enero	Oaxaca de Juárez	36	24
114.ACTIVATE ESCOLAR OAXACA. Primaria Bilingüe José Vasconcelos.	25 de enero	San José Chiltepec (Región Papaloapan)	40	35
115.ACTIVATE ESCOLAR OAXACA. Primaria General Guadalupe Victoria	25 de enero	Santa María Jacatepec (Región Papaloapan)	28	22
116.ACTIVATE ESCOLAR OAXACA. Preescolar 16 de octubre.	25 de enero	Santa María Jacatepec (Región Papaloapan)	8	6
117.ACTIVATE ESCOLAR OAXACA. Prescolar María Enriqueta Caramillo.	25 de enero	San Lucas Ojitlan (Región Papaloapan)	19	15
118.ACTIVATE ESCOLAR OAXACA. Primaria Basilio Rojas.	25 de enero	Miahuatlán de Porfirio Díaz.(Región Sierra Sur)	65	57
119.ACTIVATE ESCOLAR OAXACA. Primaria Leona Vicario.	25 de enero	Miahuatlán de Porfirio Díaz.(Región Sierra Sur)	198	182
120.ACTIVATE ESCOLAR OAXACA. Primaria Ricardo Flores Magón	26 de enero	Loma Bonita (Región Papaloapan)	53	45
121.ACTIVATE ESCOLAR OAXACA. Primaria México	26 de enero	Loma Bonita (Región Papaloapan)	50	45
122.ACTIVATE ESCOLAR OAXACA. Primaria José Vasconcelos	26 de enero	Juchitán de Zaragoza (Región Istmo)	165	150
123.ACTIVATE ESCOLAR OAXACA. Primaria Jaime Torres Bodet	26 de enero	Juchitán de Zaragoza (Región Istmo)	143	140
124.ACTIVATE ESCOLAR OAXACA. Preescolar Club de Leones.	26 de enero	C.D. Ixtepec (Región Istmo)	35	23
125.ACTIVATE ESCOLAR OAXACA. Secundaria General Belisario Domínguez.	26 de enero	C.D. Ixtepec. (Región Istmo).	97	90



“2024, Bicentenario de la integración de Oaxaca a la República Mexicana”

126.ACTIVATE OAXACA Activación física y baile Explanada municipal	29, 30 y 31 de enero	Santa. María Atzompa	56	0
127.ACTIVATE OAXACA Activación física, Pilates y Yoga adultos mayores Complejo deportivo Hermanos Flores Magón.	29, 30 y 31 de enero	Oaxaca de Juárez	52	0
128.ACTIVATE OAXACA Activación física y baile Adulto mayor Centro de salud	30 de enero	Sta. María Coyotepec	13	3
129.ACTIVATE OAXACA Activación física y baile Parque municipal	29 de enero	San Bartolo Coyotepec	15	0
130.ACTIVATE OAXACA Activación física y baile Ex hacienda deportiva El Rosario	29, 30 y 31 de enero	San Sebastián Tutla	59	0
131.ACTIVATE OAXACA Activacion física y Danzón Jardín Sócrates	29, 30 y 31 de enero	Oaxaca de Juárez	21	16
132.ACTIVATE OAXACA Activacion física y baile Adultos Mayores Cancha de la Agencia	29, 30 y 31 de enero	Oaxaca de Juárez (Agencia San Juan Chapultepec)	39	4
133.ACTIVATE OAXACA Activacion física y baile	29, 30 y 31 de enero	Santa Cruz Xoxocotlán	56	0
134.ACTIVATE OAXACA Activacion física y baile Unidad Deportiva CAPCE	29, 30 y 31 de enero	Santa Lucia del Camino	58	0
135.ACTIVATE OAXACA Activacion física y baile Cancha Deportiva	29, 30 y 31 de enero	Villa de Zaachila (Agencia Vicente Guerrero)	38	0
136.ACTIVATE OAXACA Activacion física y baile Ex estación del Ferrocarril	29, 30 y 31 de enero	Oaxaca de Juárez	46	0
137.ACTIVATE OAXACA Activacion física y pilates Tercera Edad Polideportivo “Venustiano Carranza”	29, 30 y 31 de enero	Oaxaca de Juárez	44	0
138.ACTIVATE OAXACA Activacion física y baile Canchas del INFONAVIT	29, 30 y 31 de enero	Santa Lucia del Camino	43	0
139.ACTIVATE OAXACA Activacion física y baile Parque Flor de Mayo	29, 30 y 31 de enero	Oaxaca de Juárez (Agencia Santa Rosa Panzacola)	44	0
140.ACTIVATE OAXACA Activacion física y clases de patineta cancha exterior del complejo deportivo “Hermanos Flores Magón”	29, 30 y 31 de enero	Oaxaca de Juárez	5	4
141.ACTIVATE OAXACA Activacion física y baile Unidad Deportiva	29, 30 y 31 de enero	Pinotepa Nacional (Región Costa)	45	0



“2024, Bicentenario de la integración de Oaxaca a la República Mexicana”

142.ACTIVATE OAXACA Activacion fisica y baile Casa de la Cultura auditorio Municipal	29, 30 y 31 de enero	Ixtlán de Juárez (Sierra Norte)	39	0
143.ACTIVATE OAXACA Activacion fisica y baile Cancha deportiva 5 de mayo	29, 30 y 31 de enero	San Juan Bautista Tuxtepec (Región Papaloapan)	41	0
144.ACTIVATE OAXACA Activacion fisica y baile Cancha Deportiva	29, 30 y 31 de enero	Loma Bonita (Región Papaloapan)	43	0
145.ACTIVATE OAXACA Activacion fisica y baile Unidad Deportiva	29, 30 y 31 de enero	El Espinal (Región Istmo)	55	0
146.ACTIVATE OAXACA Activacion fisica y baile Fraccionamiento Magisterial	29, 30 y 31 de enero	Ciudad Ixtepec (Región Istmo)	48	0
147.ACTIVATE OAXACA Activación física y baile Parque General “Heliodoro Charis Castro”	29, 30 y 31 de enero	Juchitán de Zaragoza (Región Istmo)	46	0
148.ACTIVATE OAXACA Activacion fisica y baile Cancha Deportiva “Manuel Doblado” Barrio Grande	29, 30 y 31 de enero	San Juan Bautista Cuicatlan (Región Cañada)	44	0
149.ACTIVATE OAXACA Activacion fisica y baile en Serafín Acevedo esq. 21 de marzo Col. Alta vista de Juárez	29, 30 y 31 de enero	Huajuapán de León (Región Mixteca)	40	0
150.ACTIVATE OAXACA Activación física y baile Cancha Col. La Merced Miahuatlán, Corredor Municipal Tamazulapan	29, 30 y 31 de enero	Miahuatlán de Porfirio Díaz y Santo Tomas Tamazulapan (Sierra Sur)	41	0
151.ACTIVATE ESCOLAR OAXACA Primaria Federal “Coronel Valerio Trujano”	30 de enero	Huajuapán de León (Región Mixteca)	178	172
152.ACTIVATE ESCOLAR OAXACA Primaria Rural “General Francisco I. Madero”	31 de enero	San Lucas Ojitlan (Región Papaloapan)	25	20
153.ACTIVATE ESCOLAR OAXACA Primaria Bilingüe “Revolución”	31 de enero	San Lucas Ojitlan (Región Papaloapan)	44	40
154.ACTIVATE ESCOLAR OAXACA Preescolar “Juan de Dios Peza”	31 de enero	San Lucas Ojitlan (Región Papaloapan)	15	13
155.ACTIVATE ESCOLAR OAXACA Primaria “Progreso”	31 de enero	Juchitán de Zaragoza (Región Istmo)	89	82
156.ACTIVATE ESCOLAR OAXACA Primaria “Guadalupe Hinojosa de Murat”	31 de enero	Santa María Atzompa	163	160
157.ACTIVATE ESCOLAR OAXACA Preescolar “Guadalupe Hinojosa de Murat”	31 de enero	Santa María Atzompa	62	58



“2024, Bicentenario de la integración de Oaxaca a la República Mexicana”

158.ACTIVATE ESCOLAR OAXACA Primaria “General Guadalupe Victoria”	31 de enero	Santa María Jacatepec (Región Papaloapan)	26	22
159.ACTIVATE ESCOLAR OAXACA Primaria urbana “Victoriano González”	31 de enero	San Juan Bautista Cuicatlan (Región Cañada)	145	135
160.ACTIVATE ESCOLAR OAXACA CECYTE Plantel 02	31 de enero	San Juan Bautista Cuicatlan (Región Cañada)	10	8
161.ACTIVATE ESCOLAR OAXACA Primaria “Feliciano García”	31 de enero	Miahuatlán de Porfirio Díaz (Región Sierra Sur)	72	65
162.ACTIVATE ESCOLAR OAXACA Primaria “03 de Octubre”	31 de enero	Miahuatlán de Porfirio Díaz (Región Sierra Sur)	28	22
163.ACTIVATE ESCOLAR OAXACA Primaria Federal “Coronel Valerio Trujano”	31 de enero	Huajuapán de León (Región Mixteca)	359	341
164.ACTIVATE OAXACA Activación física y baile Explanada municipal	1 y 2 de febrero	Santa. María Atzompa	58	0
165.ACTIVATE OAXACA Activación física, Pilates y Yoga adultos mayores Complejo deportivo Hermanos Flores Magón.	1 y 2 de febrero	Oaxaca de Juárez	52	0
166.ACTIVATE OAXACA Activación física y baile Zócalo de la Ciudad	3 de febrero	Oaxaca de Juárez	19	1
167.ACTIVATE OAXACA Activación física y baile Adulto mayor Centro de salud	1 de febrero	Sta. María Coyotepec	17	3
168.ACTIVATE OAXACA Activación física y baile Parque municipal	2 de febrero	San Bartolo Coyotepec	27	0
169.ACTIVATE OAXACA Activación física y baile Ex hacienda deportiva El Rosario	1 y 2 de febrero	San Sebastián Tutla	59	0
170.ACTIVATE OAXACA Activacion fisica y Danzón Jardín Sócrates	1 y 2 de febrero	Oaxaca de Juárez	18	15
171.ACTIVATE OAXACA Activacion fisica y baile Adultos Mayores Cancha de la Agencia	1 y 2 de febrero	Oaxaca de Juárez (Agencia San Juan Chapultepec)	57	2
ACTIVATE OAXACA Activación física y baile	1 y 2 de febrero	Santa Cruz Xoxocotlán	59	0
ACTIVATE OAXACA Activacion fisica y baile Unidad Deportiva CAPCE	1 y 2 de febrero	Santa Lucia del Camino	59	0



“2024, Bicentenario de la integración de Oaxaca a la República Mexicana”

ACTIVATE OAXACA Activacion fisica y baile Cancha Deportiva	1 y 2 de febrero	Villa de Zaachila (Agencia Vicente Guerrero)	54	0
ACTIVATE OAXACA Activacion fisica y baile Ex estación del Ferrocarril	1 y 2 de febrero	Oaxaca de Juárez	57	0
ACTIVATE OAXACA Activacion fisica y pilates Tercera Edad Polideportivo “Venustiano Carranza”	1 y 2 de febrero	Oaxaca de Juárez	58	4
ACTIVATE OAXACA Activacion fisica y baile Canchas del INFONAVIT	1, 2 y 3 de febrero	Santa Lucia del Camino	61	0
ACTIVATE OAXACA Activacion fisica y baile Parque Flor de Mayo.	1 y 2 de febrero	Oaxaca de Juárez (Agencia Santa Rosa Panzacola)	55	0
ACTIVATE OAXACA Activacion fisica y clases de patineta cancha exterior del complejo deportivo “Hermanos Flores Magón”	1 y 2 de febrero	Oaxaca de Juárez	16	6
ACTIVATE OAXACA Activacion fisica y baile Casa de la Cultura auditorio Municipal	1 y 2 de febrero	Ixtlán de Juárez (Sierra Norte)	56	0
ACTIVATE OAXACA Activacion fisica y baile Cancha deportiva 5 de mayo	1 y 2 de febrero	San Juan Bautista Tuxtepec (Región Papaloapan)	57	0
ACTIVATE OAXACA Activacion fisica tercera edad Unidad básica de Rehabilitación	03 de febrero	San Lucas Ojitlan (Región Papaloapan)	19	4
ACTIVATE OAXACA Activacion fisica y baile Cancha Deportiva	1 y 2 de febrero	Loma Bonita (Región Papaloapan)	55	0
ACTIVATE OAXACA Activacion fisica y baile Unidad Deportiva	1 y 2 de febrero	El Espinal (Región Istmo)	62	0
ACTIVATE OAXACA Activacion fisica y baile Fraccionamiento Magisterial	1 y 2 de febrero	Ciudad Ixtepec (Región Istmo)	59	2
ACTIVATE OAXACA Activación física y baile Parque General “Heliodoro Charis Castro”	1 y 2 de febrero	Juchitán de Zaragoza (Región Istmo)	57	0
ACTIVATE OAXACA Activacion fisica y baile Cancha Deportiva “Manuel Doblado” Barrio Grande	1 y 2 de febrero	San Juan Bautista Cuicatlan (Región Cañada)	55	0
ACTIVATE OAXACA Activacion fisica y baile en Serafín Acevedo esq. 21 de marzo Col. Alta vista de Juárez	1 y 2 de febrero	Huajuapán de León (Región Mixteca)	58	0
ACTIVATE OAXACA Activación física y baile Cancha Col. La Merced Miahuatlán, Corredor Municipal Tamazulapan	1 y 2 de febrero	Miahuatlán de Porfirio Díaz y Santo Tomas Tamazulapan (Sierra Sur)	56	0



“2024, Bicentenario de la integración de Oaxaca a la República Mexicana”

ACTIVATE OAXACA. Activación física.Casa de Día Adultos mayores	01 de febrero	El Espinal.(Región Istmo).	20	7
ACTIVATE ESCOLAR OAXACA Secundaria “General Rafael Ramírez”	01 de Febrero	Animas Trujano	33	30
ACTIVATE ESCOLAR OAXACA Primaria Urbana “Victoriano Gonzales”	01 de Febrero	San Juan Bautista Cuicatlan (Región Cañada)	33	22
ACTIVATE ESCOLAR OAXACA Primaria “Héroes del 5 de septiembre”	01 de febrero	Juchitán de Zaragoza (Región istmo)	164	158
ACTIVATE ESCOCLAR OAXACA CECYTE Plantel 02	01 de Febrero	San Juan Bautista Cuicatlan (Región Cañada)	16	14
ACTIVATE ESCOCLAR OAXACA Primaria “Artículo 27 Constitucional”	02 de Febrero	San Juan Bautista Cuicatlan, Localidad, San José el Chilar (Región Cañada)	44	39
ACTIVATE ESCOLAR OAXACA Escuela Primaria “Francisco Gonzales Bocanegra”	02 de febrero	Santa María Atzompa	198	176
ACTIVATE ESCOLAR OAXACA Preescolar “30 de Abril”	02 de febrero	Santa María Atzompa	71	66
ACTIVATE ESCOLAR OAXACA Preparatoria Maristas	03 de febrero	Asunción Ixtaltepec. Región Istmo	20	15
ACTIVATE OAXACA Activación física y baile Explanada municipal	5 al 9 de febrero	Santa. María Atzompa	151	0
ACTIVATE OAXACA Activación física, Pilates y Yoga adultos mayores Complejo deportivo Hermanos Flores Magón.	5 al 9 de febrero	Oaxaca de Juárez	144	0
ACTIVATE OAXACA Activación física y baile Zócalo de la Ciudad	10 de febrero	Oaxaca de Juárez	27	0
ACTIVATE OAXACA Activación física y baile Adulto mayor Centro de salud	6 y 8 de febrero	Sta. María Coyotepec	56	2
ACTIVATE OAXACA Activación física y baile Parque municipal	5,7 y 9 de febrero	San Bartolo Coyotepec	88	0
ACTIVATE OAXACA Activación física y baile Ex hacienda deportiva El Rosario	5 al 9 de febrero	San Sebastián Tutla	152	0
ACTIVATE OAXACA Activación física y Danzón Jardín Sócrates	5 al 9 de febrero	Oaxaca de Juárez	48	47



“2024, Bicentenario de la integración de Oaxaca a la República Mexicana”

ACTIVATE OAXACA Activacion fisica y baile Adultos Mayores Cancha de la Agencia	5 al 9 de febrero	Oaxaca de Juárez (Agencia San Juan Chapultepec)	145	10
ACTIVATE OAXACA Activacion fisica y baile	5 al 9 de febrero	Santa Cruz Xoxocotlán	159	0
ACTIVATE OAXACA Activacion fisica y baile Unidad Deportiva CAPCE	5 al 9 de febrero	Santa Lucia del Camino	115	0
ACTIVATE OAXACA Activacion fisica y baile Cancha Deportiva	5 al 9 de febrero	Villa de Zaachila (Agencia Vicente Guerrero)	137	0
ACTIVATE OAXACA Activacion fisica y baile Ex estación del Ferrocarril	5 al 9 de febrero	Oaxaca de Juárez	109	0
ACTIVATE OAXACA Activacion fisica y pilates Tercera Edad Polideportivo “Venustiano Carranza”	5 al 9 de febrero	Oaxaca de Juárez	148	6
ACTIVATE OAXACA Activacion fisica y baile Canchas del INFONAVIT	5 al 10 de febrero	Santa Lucia del Camino	152	0
ACTIVATE OAXACA Activacion fisica y baile Parque Flor de Mayo	5 al 9 de febrero	Oaxaca de Juárez (Agencia Santa Rosa Panzacola)	148	0
ACTIVATE OAXACA Activacion fisica y clases de patineta cancha exterior del complejo deportivo “Hermanos Flores Magón”	5 al 9 de febrero	Oaxaca de Juárez	24	
ACTIVATE OAXACA Activacion fisica y baile Casa de la Cultura auditorio Municipal	5 al 9 de febrero	Ixtlán de Juárez (Sierra Norte)	99	0
ACTIVATE OAXACA Activacion fisica y baile Cancha deportiva 5 de mayo	5 al 9 de febrero	San Juan Bautista Tuxtepec (Región Papaloapan)	102	0
ACTIVATE OAXACA Activacion fisica tercera edad Unidad básica de Rehabilitación	10 de febrero	San Lucas Ojitlán (Región Papaloapan)	19	2
ACTIVATE OAXACA Activacion fisica y baile Cancha Deportiva	5 al 9 de febrero	Loma Bonita (Región Papaloapan)	101	0
ACTIVATE OAXACA Activacion fisica y baile Unidad Deportiva	5 al 9 de febrero	El Espinal (Región Istmo)	120	0
ACTIVATE OAXACA Activacion fisica y baile Fraccionamiento Magisterial	5 al 9 de febrero	Ciudad Ixtepec (Región Istmo)	110	3
ACTIVATE OAXACA Activación física y baile Parque General “Heliodoro Charis Castro”	5 al 9 de febrero	Juchitán de Zaragoza (Región Istmo)	103	0



“2024, Bicentenario de la integración de Oaxaca a la República Mexicana”

ACTIVATE OAXACA Activacion fisica y baile Cancha Deportiva “Manuel Doblado” Barrio Grande	5 al 9 de febrero	San Juan Bautista Cuicatlan (Región Cañada)	110	0
ACTIVATE OAXACA Activacion fisica y baile en Serafín Acevedo esq. 21 de marzo Col. Alta vista de Juárez	5 al 9 de febrero	Huajuapán de León (Región Mixteca)	113	0
ACTIVATE OAXACA Activación física y baile Cancha Col. La Merced Miahuatlán, Corredor Municipal Tamazulapan	5 al 9 de febrero	Miahuatlán de Porfirio Díaz y Santo Tomas Tamazulapan (Sierra Sur)	119	0
ACTIVATE ESCOLAR OAXACA Primaria “Cristino Lopez Ordoñez”	7 de febrero	El Espinal. Región Istmo.	105	95
ACTIVATE ESCOLAR OAXACA Escuela Secundaria “General Emiliano Zapata”	7 de febrero	Santa María Atzompa	83	80
ACTIVATE ESCOLAR OAXACA Escuela Primaria “Ricardo Flores Magón”	7 de febrero	Santa María Atzompa	168	150
ACTIVATE ESCOLAR OAXACA Centro Escolar Juchitán	7 de febrero	Juchitán de Zaragoza (Región Istmo)	431	398
ACTIVATE ESCOLAR OAXACA Preescolar Federico Froebel	8 de febrero	San Lucas Ojitlan. Localidad Raya Soyaltepec (Región Papaloapan)	17	15
ACTIVATE OAXACA Activacion fisica. Casa de Dia. Adultos mayores	8 de febrero	El Espinal. Región Istmo	20	7
ACTIVATE ESCOLAR OAXACA Primaria Bilingüe José Vasconcelos.	8 de febrero	San José Chiltepec. Localidad San Felipe (Región Papaloapan)	42	33
ACTIVATE ESCOLAR OAXACA Primaria Bilingüe Víctor Bravo Ahuja.	8 de febrero	Santa María Jacatepec. Localidad Emiliano Zapata. (Región Papaloapan)	17	14
ACTIVATE ESCOLAR OAXACA Telesecundaria	8 de Febrero	Santa María Jacatepec. Localidad Emiliano Zapata. (Región Papaloapan)	13	9
ACTIVATE ESCOLAR OAXACA Primaria “03 de Octubre”	8 de Febrero	Miahuatlán de Porfirio Díaz (Región Sierra Sur)	27	22
ACTIVATE ESCOLAR OAXACA Telesecundaria 15 de Septiembre	8 de Febrero	Juchitán de Zaragoza (Región Istmo)	55	42
ACTIVATE ESCOLAR OAXACA Primaria Urbana Federal “Trabajadores del Campo”	8 de Febrero	Huajuapán de León (Región Mixteca)	314	281
ACTIVATE ESCOLAR OAXACA Primaria “Basilio Rojas”	9 de Febrero	Miahuatlán de Porfirio Díaz (Región Sierra Sur)	189	176



“2024, Bicentenario de la integración de Oaxaca a la República Mexicana”

ACTIVATE OAXACA Activacion Fisica para el personal del Hospital General Macedonio Benites Fuentes.	9 de Febrero	Juchitán de Zaragoza (Región Istmo)	34	26
ACTIVATE ESCOLAR OAXACA Primaria “Emiliano Zapata”	9 de Febrero	San Juan Bautista Tuxtepec (Región Papaloapan)	104	93
ACTIVATE ESCOLAR OAXACA IEBO plantel 041	9 de febrero	San José Independencia (Región Papaloapan)	79	69
ACTIVATE ESCOLAR OAXACA Preparatoria “Maristas”	10 de febrero	Asunción Ixtaltepec. Región Istmo	35	0
ACTIVATE OAXACA Activación física y baile Explanada municipal	12 al 16 de febrero	Santa. María Atzompa	145	0
ACTIVATE OAXACA Activación física, Pilates y Yoga adultos mayores Complejo deportivo Hermanos Flores Magón.	12 al 16 de febrero	Oaxaca de Juárez	110	0
ACTIVATE OAXACA Activación física y baile Zócalo de la Ciudad	17 de febrero	Oaxaca de Juárez	18	1
ACTIVATE OAXACA Activación física y baile Adulto mayor Centro de salud	13 y 15 de febrero	Sta. María Coyotepec	44	6
ACTIVATE OAXACA Activación física y baile Parque municipal	12, 14 y 16 de febrero	San Bartolo Coyotepec	61	0
ACTIVATE OAXACA Activación física y baile Ex hacienda deportiva El Rosario	12 al 16 de febrero	San Sebastián Tutla	148	0
ACTIVATE OAXACA Activación física y Danzón Jardín Sócrates	12 al 16 de febrero	Oaxaca de Juárez	42	47
ACTIVATE OAXACA Activacion fisica y baile Adultos Mayores Cancha de la Agencia	12 al 16 de febrero	Oaxaca de Juárez (Agencia San Juan Chapultepec)	143	5
ACTIVATE OAXACA Activacion fisica y baile	12 al 16 de febrero	Santa Cruz Xoxocotlán	148	0
ACTIVATE OAXACA Activacion fisica y baile Unidad Deportiva CAPCE	12 al 16 de febrero	Santa Lucia del Camino	149	0
ACTIVATE OAXACA Activacion fisica y baile Cancha Deportiva	12 al 16 de febrero	Villa de Zaachila (Agencia Vicente Guerrero)	103	0
ACTIVATE OAXACA Activacion fisica y baile Ex estación del Ferrocarril	12 al 16 de febrero	Oaxaca de Juárez	147	0



“2024, Bicentenario de la integración de Oaxaca a la República Mexicana”

ACTIVATE OAXACA Activacion fisica y pilates Tercera Edad Polideportivo “Venustiano Carranza”	12 al 16 de febrero	Oaxaca de Juárez	145	0
ACTIVATE OAXACA Activacion fisica y baile Canchas del INFONAVIT	12 al 17 de febrero	Santa Lucia del Camino	175	0
ACTIVATE OAXACA Activacion fisica y baile Parque Flor de Mayo	12 al 16 de febrero	Oaxaca de Juárez (Agencia Santa Rosa Panzacola)	105	3
ACTIVATE OAXACA Activacion fisica y clases de patineta cancha exterior del complejo deportivo “Hermanos Flores Magón”	12 al 16 de febrero	Oaxaca de Juárez	43	11
ACTIVATE OAXACA Activacion fisica y baile Casa de la Cultura auditorio Municipal	12 al 16 de febrero	Ixtlán de Juárez (Sierra Norte)	136	0
ACTIVATE OAXACA Activacion fisica y baile Cancha deportiva 5 de mayo	12 al 16 de febrero	San Juan Bautista Tuxtepec (Región Papaloapan)	140	0
ACTIVATE OAXACA Activacion fisica tercera edad Unidad básica de Rehabilitación	17 de febrero	San Lucas Ojitlán (Región Papaloapan)	19	3
ACTIVATE OAXACA Activacion fisica y baile Cancha Deportiva	12 al 16 de febrero	Loma Bonita (Región Papaloapan)	148	0
ACTIVATE OAXACA Activacion fisica y baile Unidad Deportiva	12 al 16 de febrero	El Espinal (Región Istmo)	147	0
ACTIVATE OAXACA Activacion fisica y baile Fraccionamiento Magisterial	12 al 16 de febrero	Ciudad Ixtepec (Región Istmo)	148	4
ACTIVATE OAXACA Activación física y baile Parque General “Heliodoro Charis Castro”	12 al 16 de febrero	Juchitán de Zaragoza (Región Istmo)	120	3
ACTIVATE OAXACA Activacion fisica y baile Cancha Deportiva “Manuel Doblado” Barrio Grande	12 al 16 de febrero	San Juan Bautista Cuicatlan (Región Cañada)	122	0
ACTIVATE OAXACA Activacion fisica y baile en Serafín Acevedo esq. 21 de marzo Col. Alta vista de Juárez	12 al 16 de febrero	Huajuapán de León (Región Mixteca)	115	0
ACTIVATE OAXACA Activación física y baile Cancha Col. La Merced Miahuatlán, Corredor Municipal Tamazulapan	12 al 16 de febrero	Miahuatlán de Porfirio Díaz y Santo Tomas Tamazulapan (Sierra Sur)	131	0
ACTIVATE ESCOLAR OAXACA Primaria “Gregorio Torres Quintero”	12 de febrero	Oaxaca de Juárez	128	111
ACTIVATE ESCOLAR OAXACA Colegio superior de Educacion Integral Intercultural de Oaxaca	13 de febrero	Juchitán de Zaragoza, localidad La Ventosa. Región Istmo	68	52



“2024, Bicentenario de la integración de Oaxaca a la República Mexicana”

ACTIVATE ESCOLAR OAXACA Primaria “Feliciano García”	13 de febrero	Miahuatlán de Porfirio Díaz. Región Sierra Sur	77	60
ACTIVATE ESCOLAR OAXACA Preescolar COBAO Plantel 02	14 de febrero	El Espinal. Región Istmo	260	240
ACTIVATE ESCOLAR OAXACA Primaria “Leona Vicario”	14 de febrero	Miahuatlán de Porfirio Díaz. Región Sierra Sur	195	185
ACTIVATE ESCOLAR OAXACA Primaria “Conrado Sanchez Mendoza ”	14 de febrero	San Juan Bautista Tuxtepec. Región Papaloapan.	42	38
ACTIVATE ESCOLAR OAXACA Preescolar “Rodolfo Morales”	14 de febrero	San Jacinto Amilpas.	29	20
ACTIVATE ESCOLAR OAXACA Preescolar “Ramon López Velarde”	14 de febrero	Santa María Atzompa	115	105
ACTIVATE ESCOLAR OAXACA Primaria Urbana Estatal “Victoriano Gonzales”	14 y 15 de Febrero	San Juan Bautista Cuicatlan (Región Cañada)	147	133
ACTIVATE ESCOLAR OAXACA Primaria “Prof. Vicente Gonzales”	15 de febrero	Oaxaca de Juárez	150	125
ACTIVATE ESCOLAR OAXACA Primaria “Patria y Libertad”	15 de febrero	Oaxaca de Juarez	45	40
ACTIVATE ESCOLAR OAXACA Primaria “Demetrio M. Navarrete”	15 de febrero	Oaxaca de Juárez.(Agencia San Martín Mexicapan)	133	125
ACTIVATE ESCOLAR OAXACA Primaria “Rafael Ramirez”	15 de febrero	Oaxaca de Juárez(Agencia San Martin Mexicapan)	125	115
ACTIVATE ESCOLAR OAXACA Primaria “Gral. Miahuatlan de Porfirio Diaz”	15 de Febrero	Miahuatlán de Porfirio Díaz(Región Sierra Sur)	105	95
ACTIVATE ESCOLAR OAXACA Primaria “Ignacio Allende”	15 de febrero	Juchitán de Zaragoza (Región Istmo)	80	70
ACTIVATE ESCOLAR OAXACA Primaria “Trabajadores del Campo”	15 de febrero	Huajuapan de León. (Región Mixteca)	305	295
ACTIVATE ESCOLAR OAXACA Primaria urbana federal “21 de Marzo”	16 de febrero	Huajuapan de León. (Región Mixteca)	145	135
ACTIVATE ESCOLAR OAXACA Primaria “Símbolos Patrios”	16 de febrero	San Sebastián Tutla	75	75



“2024, Bicentenario de la integración de Oaxaca a la República Mexicana”

ACTIVATE ESCOLAR OAXACA CECYTE Plantel 02	16 de febrero	San Juan Bautista Cuicatlan (Región Cañada)	29	21
ACTIVATE ESCOLAR OAXACA COBAO Plantel 63	16 de febrero	Juchitán de Zaragoza (Región Istmo)	78	72
ACTIVATE ESCOLAR OAXACA Preescolar “Belisario Dominguez”	16 de febrero	San Lucas Ojitlan (Región Papaloapan)	49	40
ACTIVATE ESCOLAR OAXACA Preescolar “Dra. Maria Montessori”	16 de febrero	San Lucas Ojitlan (Región Papaloapan)	23	21
ACTIVATE ESCOLAR OAXACA Primaria rural “Gral. Francisco I Madero”	16 de febrero	San Lucas Ojitlan (Región Papaloapan)	25	15
ACTIVATE OAXACA Activación física y baile Explanada municipal	19 al 23 de febrero	Santa. María Atzompa	149	0
ACTIVATE OAXACA Activación física, Pilates y Yoga adultos mayores Complejo deportivo Hermanos Flores Magón.	19 al 23 de febrero	Oaxaca de Juárez	130	0
ACTIVATE OAXACA Activación física y baile Zócalo de la Ciudad	24 de febrero	Oaxaca de Juárez	22	2
ACTIVATE OAXACA Activación física y baile Adulto mayor Centro de salud	20 y 22 de febrero	Sta. María Coyotepec	44	4
ACTIVATE OAXACA Activación física y baile Parque municipal	19, 21 y 23 de febrero	San Bartolo Coyotepec	84	0
ACTIVATE OAXACA Activación física y baile Ex hacienda deportiva El Rosario	19 al 23 de febrero	San Sebastián Tutla	147	0
ACTIVATE OAXACA Activación física y Danzón Jardín Sócrates	19 al 23 de febrero	Oaxaca de Juárez	45	45
ACTIVATE OAXACA Activacion fisica y baile Adultos Mayores Cancha de la Agencia	19 al 23 de febrero	Oaxaca de Juárez (Agencia San Juan Chapultepec)	148	4
ACTIVATE OAXACA Activacion fisica y baile	19 al 23 de febrero	Santa Cruz Xoxocotlán	148	0
ACTIVATE OAXACA Activacion fisica y baile Unidad Deportiva CAPCE	19 al 23 de febrero	Santa Lucia del Camino	147	0
ACTIVATE OAXACA Activacion fisica y baile Cancha Deportiva	19 al 23 de febrero	Villa de Zaachila (Agencia Vicente Guerrero)	125	0



“2024, Bicentenario de la integración de Oaxaca a la República Mexicana”

ACTIVATE OAXACA Activacion fisica y baile Ex estación del Ferrocarril	19 al 23 de febrero	Oaxaca de Juárez	144	0
ACTIVATE OAXACA Activacion fisica y pilates Tercera Edad Polideportivo “Venustiano Carranza”	19 al 23 de febrero	Oaxaca de Juárez	147	0
ACTIVATE OAXACA Activacion fisica y baile Canchas del INFONAVIT	19 al 24 de febrero	Santa Lucia del Camino	162	0
ACTIVATE OAXACA Activacion fisica y baile Parque Flor de Mayo	19 al 23 de febrero	Oaxaca de Juárez (Agencia Santa Rosa Panzacola)	142	2
ACTIVATE OAXACA Activacion fisica y clases de patineta cancha exterior del complejo deportivo “Hermanos Flores Magón”	19 al 23 de febrero	Oaxaca de Juárez	46	44
ACTIVATE OAXACA Activacion fisica y baile Casa de la Cultura auditorio Municipal	19 al 23 de febrero	Ixtlán de Juárez (Sierra Norte)	99	0
ACTIVATE OAXACA Activacion fisica y baile Cancha deportiva 5 de mayo	19 al 23 de febrero	San Juan Bautista Tuxtepec (Región Papaloapan)	100	0
ACTIVATE OAXACA Activacion fisica tercera edad Unidad básica de Rehabilitación	24 de febrero	San Lucas Ojitlán (Región Papaloapan)	17	8
ACTIVATE OAXACA Activacion fisica y baile Cancha Deportiva	19 al 23 de febrero	Loma Bonita (Región Papaloapan)	139	0
ACTIVATE OAXACA Activacion fisica y baile Unidad Deportiva	19 al 23 de febrero	El Espinal (Región Istmo)	148	0
ACTIVATE OAXACA Activacion fisica y baile Fraccionamiento Magisterial	19 al 23 de febrero	Ciudad Ixtepec (Región Istmo)	145	0
ACTIVATE OAXACA Activación física y baile Parque General “Heliodoro Charis Castro”	19 al 23 de febrero	Juchitán de Zaragoza (Región Istmo)	138	0
ACTIVATE OAXACA Activacion fisica y baile Cancha Deportiva “Manuel Doblado” Barrio Grande	19 al 23 de febrero	San Juan Bautista Cuicatlan (Región Cañada)	141	0
ACTIVATE OAXACA Activacion fisica y baile en Serafín Acevedo esq. 21 de marzo Col. Alta vista de Juárez	19 al 23 de febrero	Huajuapán de León (Región Mixteca)	143	0
ACTIVATE OAXACA Activación física y baile Cancha Col. La Merced Miahuatlán, Corredor Municipal Tamazulapan	19 al 23 de febrero	Miahuatlán de Porfirio Díaz y Santo Tomas Tamazulapan (Sierra Sur)	146	0
ACTIVATE ESCOLAR OAXACA Primaria “Gral. Guadalupe Victoria”	20 de febrero	Santa María Jacatepec. Región Papaloapan.	24	24



“2024, Bicentenario de la integración de Oaxaca a la República Mexicana”

ACTIVATE ESCOLAR OAXACA Primaria “Víctor Bravo Ahuja”	21 de febrero	Oaxaca de Juárez.	135	125
ACTIVATE ESCOLAR OAXACA Primaria “Guadalupe Hinojosa de Murat”	21 de febrero	Santa María Atzompa	168	155
ACTIVATE ESCOLAR OAXACA Preescolar “Miguel Mendez”	21 de febrero	San Juan Bautista Tuxtepec.(Región Papaloapan).	20	19
ACTIVATE ESCOLAR OAXACA Primaria bilingüe “Jose Vasconcelos”	21 de febrero	San José Chiltepec.(Región Papaloapan).	38	35
ACTIVATE ESCOLAR OAXACA Preescolar “Guadalupe Hinojosa de Murat”	21 de febrero	Santa María Atzompa	65	55
ACTIVATE ESCOLAR OAXACA Primaria urbana “Ignacio Manuel Altamirano”	21 de febrero	San Juan Bautista Tuxtepec. (Región Papaloapan)	56	53
ACTIVATE ESCOLAR OAXACA Primaria urbana “Ramon Lopez Velarde”	22 de febrero	San Juan Bautista Tuxtepec.(Región Papaloapan).	160	140
ACTIVATE ESCOLAR OAXACA Primaria “Trabajadores del campo”	22 de febrero	Huajuapán de León. (Región Mixteca)	296	294
ACTIVATE ESCOLAR OAXACA Primaria urbana “Año de Juárez”	22 de febrero	Huajuapán de León. (Región Mixteca).	126	114
ACTIVATE ESCOLAR OAXACA Primaria “Cesar A. Ruiz”	22 de febrero	Oaxaca de Juárez(Agencia San Juan Chapultepec)	65	60
ACTIVATE ESCOLAR OAXACA Primaria “Cristino Lopez Ordoñez”	22 de febrero	El Espinal. (Región Istmo)	106	94
ACTIVATE OAXACA Activación física Casa de Día. Adultos mayores.	22 de febrero	El Espinal. (Región Istmo)	20	7
ACTIVATE ESCOLAR OAXACA COBAO Plantel 27	23 de febrero	Miahuatlán de Porfirio Díaz(Región Sierra Sur)	79	71
ACTIVATE ESCOLAR OAXACA Primaria “Oaxaca”	23 de febrero	Juchitán de Zaragoza.(Región Istmo)	45	40
ACTIVATE ESCOLAR OAXACA Primaria “Mexico”	23 de febrero	Juchitán de Zaragoza.(Región Istmo).	42	39
ACTIVATE ESCOLAR OAXACA Primaria “Demetrio M. Navarrete”	23 de febrero	Oaxaca de Juárez(Agencia San Martín Mexicapán)	125	105



“2024, Bicentenario de la integración de Oaxaca a la República Mexicana”

ACTIVATE ESCOLAR OAXACA Primaria “Símbolos patrios”	23 de febrero	San Sebastián Tutla	78	72
ACTIVATE ESCOLAR OAXACA Primaria “Francisco Gonzales Bocanegra”	23 de febrero	Santa María Atzompa	198	176
ACTIVATE ESCOLAR OAXACA Preparatoria “Maristas”	24 de febrero	Asunción Ixtaltepec. (Región Istmo)	20	15
ACTIVATE OAXACA Activación física y baile Explanada municipal	26 al 29 de febrero	Municipio Sta. María Atzompa	121	0
ACTIVATE OAXACA Activación física, Pilates y Yoga adultos mayores Complejo deportivo Hermanos Flores Magón.	26 al 29 de febrero	Oaxaca de Juárez	118	0
ACTIVATE OAXACA Activación física y baile Adulto mayor Centro de salud	27 y 29 de febrero	Sta. María Coyotepec	52	0
ACTIVATE OAXACA Activación física y baile Parque municipal	26 y 28 de febrero	San Bartolo Coyotepec	53	0
ACTIVATE OAXACA Activación física y baile Ex hacienda deportiva El Rosario	26 al 29 de febrero	San Sebastián Tutla	120	0
ACTIVATE OAXACA Activación física y Danzón Jardín Sócrates	26 al 29 de febrero	Oaxaca de Juárez	40	40
ACTIVATE OAXACA Activacion fisica y baile Adultos Mayores Cancha de la Agencia	26 al 29 de febrero	Oaxaca de Juárez (Agencia San Juan Chapultepec)	116	0
ACTIVATE OAXACA Activacion fisica y baile	26 al 29 de febrero	Santa Cruz Xoxocotlán	119	0
ACTIVATE OAXACA Activacion fisica y baile Unidad Deportiva CAPCE	26 al 29 de febrero	Santa Lucia del Camino	117	0
ACTIVATE OAXACA Activacion fisica y baile Cancha Deportiva	26 al 29 de febrero	Villa de Zaachila (Agencia Vicente Guerrero)	98	0
ACTIVATE OAXACA Activacion fisica y baile Ex estación del Ferrocarril	26 al 29 de febrero	Oaxaca de Juárez	115	0
ACTIVATE OAXACA Activacion fisica y pilates Tercera Edad Polideportivo “Venustiano Carranza”	26 al 29 de febrero	Oaxaca de Juárez	97	0
ACTIVATE OAXACA Activacion fisica y baile Canchas del INFONAVIT	26 al 29 de febrero	Santa Lucia del Camino	98	0



“2024, Bicentenario de la integración de Oaxaca a la República Mexicana”

ACTIVATE OAXACA Activacion fisica y baile Parque Flor de Mayo.	26 al 29 de febrero	Oaxaca de Juárez (Agencia Santa Rosa Panzacola)	105	0
ACTIVATE OAXACA Activacion fisica y clases de patineta cancha exterior del complejo deportivo “Hermanos Flores Magón”	26 al 29 de febrero	Oaxaca de Juárez	97	0
ACTIVATE OAXACA Activacion fisica y baile Casa de la Cultura auditorio Municipal	26 al 29 de febrero	Ixtlán de Juárez (Sierra Norte)	95	0
ACTIVATE OAXACA Activacion física y baile familiar Cancha deportiva 5 de mayo	26 al 29 de febrero	San Juan Bautista Tuxtepec (Región Papaloapan)	60	48
ACTIVATE OAXACA Activacion fisica y baile Cancha Deportiva	26 al 29 de febrero	Loma Bonita (Región Papaloapan)	98	0
ACTIVATE OAXACA Activacion fisica y baile Unidad Deportiva	26 al 29 de febrero	El Espinal (Región Istmo)	118	0
ACTIVATE OAXACA Activacion fisica y baile Fraccionamiento Magisterial	26 al 29 de febrero	Ciudad Ixtepec (Región Istmo)	115	4
ACTIVATE OAXACA Activación física y baile Parque General “Heliodoro Charis Castro”	26 al 29 de febrero	Juchitán de Zaragoza (Región Istmo)	95	0
ACTIVATE OAXACA Activacion fisica y baile Cancha Deportiva “Manuel Doblado” Barrio Grande	26 al 29 de febrero	San Juan Bautista Cuicatlan (Región Cañada)	92	0
ACTIVATE OAXACA Activacion fisica y baile en Serafín Acevedo esq. 21 de marzo Col. Alta vista de Juárez	26 al 29 de febrero	Huajuapán de León (Región Mixteca)	95	0
ACTIVATE OAXACA Activación física y baile Cancha Col. La Merced Miahuatlán, Corredor Municipal Tamazulapan	26 al 29 de febrero	Miahuatlán de Porfirio Díaz y Santo Tomas Tamazulapan (Sierra Sur)	99	0
ACTIVATE OAXACA Activación física y Baile en el Centro de readaptación Social Femenil de Tanivet. “Día Naranja”	25 de febrero	Tlacolula de Matamoros	70	0
ACTIVATE ESCOLAR OAXACA CECyTE 02	26 de febrero	San Juan Bautista Cuicatlan.(Región Cañada)	135	115
ACTIVATE ESCOLAR OAXACA Primaria “Victoriano Gonzalez”	26 de febrero	San Juan Bautista Cuicatlan.(Región Cañada)	145	135
ACTIVATE ESCOLAR OAXACA Primaria “Artículo 27 constitucional”	26 de febrero	San Juan Bautista Cuicatlan, Comunidad San José El Chilar.(Región Cañada)	43	40
ACTIVATE ESCOLAR OAXACA Primaria Telesecundaria.	27 de febrero	San Jacinto Amilpas	89	80



“2024, Bicentenario de la integración de Oaxaca a la República Mexicana”

ACTIVATE ESCOLAR OAXACA Secundaria Tecnica 09	27 de febrero	Miahuatlán de Porfirio Díaz.(Región Sierra Sur)	158	142
ACTIVATE ESCOLAR OAXACA Primaria “Año de Juárez”	28 de febrero	Huajuapán de León.(Región Mixteca)	127	118
ACTIVATE ESCOLAR OAXACA Primaria urbana “Sergio Martínez Martínez”	28 de febrero	Juchitán de Zaragoza. (Región Istmo)	153	150
ACTIVATE ESCOLAR OAXACA Preescolar “Juan Enrique Pestalozzi”	28 de febrero	Santa María Coyotepec.	46	41
ACTIVATE ESCOLAR OAXACA Primaria “Benito Juárez”	29 de febrero	Santa María Coyotepec.	160	150
ACTIVATE ESCOLAR OAXACA Primaria “Josefa Ortiz de Domínguez”	29 de febrero	San Lucas Ojitlán. Región Papaloapan)	45	35
ACTIVATE ESCOLAR OAXACA Primaria rural “Gral. Sebastián Ortiz”	29 de febrero	San Lucas Ojitlán. (Región Papaloapan)	51	37
ACTIVATE ESCOLAR OAXACA Primaria rural “Gral. Francisco I Madero”	29 de febrero	San Lucas Ojitlán. (Región Papaloapan)	25	18
ACTIVATE ESCOLAR OAXACA Preescolar “Rosaura Zapata”	29 de febrero	San Lucas Ojitlán. (Región Papaloapan)	14	11
ACTIVATE ESCOLAR OAXACA Primaria “Basilio Rojas”	29 de febrero	San Jacinto Amilpas	190	172
ACTIVATE ESCOLAR OAXACA Primaria urbana “Sor Juana Inés de la Cruz”	29 de febrero	San Juan Bautista Tuxtepec.(Región Papaloapan).	95	94
ACTIVATE ESCOLAR OAXACA Secundaria Tecnica 213	29 de febrero	San Juan Bautista Tuxtepec.(Región Papaloapan)	50	48
ACTIVATE OAXACA Activación física y baile Explanada municipal	1, 4 al 8 de Marzo	Santa. María Atzompa	187	0
ACTIVATE OAXACA Activación física, Pilates y Yoga adultos mayores Complejo deportivo Hermanos Flores Magón.	1, 4 al 8 de Marzo	Oaxaca de Juárez	179	0
ACTIVATE OAXACA Activación física y baquetas en Conmemoración del Día Internacional de la Mujer Zócalo de la Ciudad	9 de marzo	Oaxaca de Juárez	55	6
ACTIVATE OAXACA Activación física y baile Adulto mayor Centro de salud	5 y 7 de marzo	Sta. María Coyotepec	57	3



“2024, Bicentenario de la integración de Oaxaca a la República Mexicana”

ACTIVATE OAXACA Activación física y baile Parque municipal	4,6 y 8 de marzo	San Bartolo Coyotepec	78	0
ACTIVATE OAXACA Activación física y baile Ex hacienda deportiva El Rosario	1, 4 al 8 de Marzo	San Sebastián Tutla	186	0
ACTIVATE OAXACA Activación física y Danzón Jardín Sócrates	1, 4 al 8 de Marzo	Oaxaca de Juárez	87	86
ACTIVATE OAXACA Activación física y baile Adultos Mayores Cancha de la Agencia	1, 4 al 8 de Marzo	Oaxaca de Juárez (Agencia San Juan Chapultepec)	184	6
ACTIVATE OAXACA Activación física y baile	1, 4 al 8 de Marzo	Santa Cruz Xoxocotlán	185	0
ACTIVATE OAXACA Activación física y baile Unidad Deportiva CAPCE	1, 4 al 8 de Marzo	Santa Lucia del Camino	186	0
ACTIVATE OAXACA Activación física y baile Cancha Deportiva	1, 4 al 8 de Marzo	Villa de Zaachila (Agencia Vicente Guerrero)	178	0
ACTIVATE OAXACA Activación física y baile Ex estación del Ferrocarril	1, 4 al 8 de Marzo	Oaxaca de Juárez	184	0
ACTIVATE OAXACA Activación física y pilates Tercera Edad Polideportivo “Venustiano Carranza”	1, 4 al 8 de Marzo	Oaxaca de Juárez	184	8
ACTIVATE OAXACA Activación física y baile Canchas del INFONAVIT	1, 2 y del 4 al 9 de marzo	Santa Lucia del Camino	189	0
ACTIVATE OAXACA Activación física y baile Parque Flor de Mayo.	1, 4 al 8 de Marzo	Oaxaca de Juárez (Agencia Santa Rosa Panzacola)	179	2
ACTIVATE OAXACA Activación física y clases de patineta cancha. Ex Hacienda Candiani y Polideportivo	1, 4 al 8 de Marzo	Oaxaca de Juárez	57	55
ACTIVATE OAXACA Activación física y baile Casa de la Cultura auditorio Municipal	1, 4 al 8 de Marzo	Ixtlán de Juárez (Sierra Norte)	180	0
ACTIVATE OAXACA Activación física y baile Cancha deportiva 5 de mayo	1, 4 al 8 de Marzo	San Juan Bautista Tuxtepec (Región Papaloapan)	179	0
ACTIVATE OAXACA Activación física tercera edad Unidad básica de Rehabilitación	2 y 9 de Marzo	San Lucas Ojitlán (Región Papaloapan)	48	10
ACTIVATE OAXACA Activación física y baile Cancha Deportiva	1, 4 al 8 de Marzo	Loma Bonita (Región Papaloapan)	182	0



“2024, Bicentenario de la integración de Oaxaca a la República Mexicana”

ACTIVATE OAXACA Activacion fisica y baile Unidad Deportiva	1, 4 al 8 de Marzo	El Espinal (Región Istmo)	186	0
ACTIVATE OAXACA Activacion fisica y baile Fraccionamiento Magisterial	1, 4 al 8 de Marzo	Ciudad Ixtepec (Región Istmo)	184	0
ACTIVATE OAXACA Activación física y baile Parque General “Heliodoro Charis Castro”	1, 4 al 8 de Marzo	Juchitán de Zaragoza (Región Istmo)	183	0
ACTIVATE OAXACA Activacion fisica y baile Cancha Deportiva “Manuel Doblado” Barrio Grande	1, 4 al 8 de Marzo	San Juan Bautista Cuicatlan (Región Cañada)	179	0
ACTIVATE OAXACA Activación física y baile en Serafín Acevedo esq. 21 de marzo Col. Alta vista de Juárez	1, 4 al 8 de marzo	Huajuapán de León (Región Mixteca)	180	0
ACTIVATE OAXACA Activación física y baile Cancha Col. La Merced Miahuatlán, Corredor Municipal Tamazulapan	1, 4 al 8 de marzo	Miahuatlán de Porfirio Díaz y Santo Tomas Tamazulapan (Región Sierra Sur)	181	0
ACTIVATE ESCOLAR OAXACA Primaria “Hermenegildo Galeana”	1 de marzo	Miahuatlán de Porfirio Díaz.(Región Sierra Sur)	260	240
ACTIVATE ESCOLAR OAXACA Secundaria Técnica núm. 9	1 de marzo	Miahuatlán de Porfirio Díaz. (Región Sierra Sur)	107	93
ACTIVATE ESCOLAR OAXACA Primaria urbana federal “21 de marzo”	1 de marzo	Huajuapán de León. Región Mixteca	145	100
ACTIVATE ESCOLAR OAXACA Primaria “Símbolos Patrios”	1 de marzo	San Sebastián Tutla	130	110
ACTIVATE ESCOLAR OAXACA Secundaria Técnica 213	1 de marzo	San Juan Bautista Tuxtepec. Región Papaloapan	44	38
ACTIVATE ESCOLAR OAXACA Primaria “Lázaro Cárdenas”	4 de marzo	Santa María Atzompa, Localidad San Jerónimo Yahuiche	122	108
ACTIVATE ESCOLAR OAXACA CECyTE Plantel 03	4 de marzo	Ixtlán de Juárez.(Región Sierra Norte)	96	90
ACTIVATE ESCOLAR OAXACA Secundaria Nuevo México	4 de marzo	San Jacinto Amilpas	128	122
ACTIVATE ESCOLAR OAXACA Primaria “Grabiela Mistral”	4 de marzo	Santa María Xadani. Región Istmo	107	93
ACTIVATE ESCOLAR OAXACA Secundaria General Donají	5 de marzo	San Juan Bautista Tuxtepec. Región Papaloapan	56	52



“2024, Bicentenario de la integración de Oaxaca a la República Mexicana”

ACTIVATE ESCOLAR OAXACA activacion fisica en el BECA-UABJO en el marco del Dia Mundial contra la Obesidad en colaboracion con la Direccion de atencion integral a la salud Universitaria (DASU)	5 de marzo	Oaxaca de Juárez.	64	56
ACTIVATE ESCOLAR OAXACA Primaria “Simone de Beauvoir”	5 de marzo	Juchitán de Zaragoza. Región Istmo.	75	68
ACTIVATE ESCOLAR OAXACA Secundaria “Simone de Beauvoir”	5 de marzo	Juchitán de Zaragoza. Región Istmo	53	51
ACTIVATE ESCOLAR OAXACA Centro de ayuda mutua (CAM) 63	5 de marzo	Santa María Coyotepec	24	20
ACTIVATE ESCOLAR OAXACA Primaria “Prof. Vicente Gonzales”	6 de marzo	Oaxaca de Juárez.	164	161
ACTIVATE ESCOLAR OAXACA Primaria “Cesar A. Ruiz”	6 de marzo	Oaxaca de Juárez. (Agencia San Juan Chapultepec)	125	115
ACTIVATE ESCOLAR OAXACA Primaria “José Vasconcelos”	6 de marzo	San Sebastián Tutla	384	376
ACTIVATE ESCOLAR OAXACA Secundaria Federal “Emiliano Zapata”	6 de marzo	Santa María Atzompa	85	83
ACTIVATE ESCOLAR OAXACA Primaria “Ricardo Flores Magón”	6 de marzo	Santa María Atzompa	162	156
ACTIVATE ESCOLAR OAXACA Primaria “Jorge I. Tamayo”	6 de marzo	San Juan Bautista Tuxtepec.(Región Papaloapan)	103	97
ACTIVATE ESCOLAR OAXACA Primaria urbana “Trabajadores del campo”	7 de marzo	Huajuapán de León.(Región Mixteca)	305	292
ACTIVATE ESCOLAR OAXACA Secundaria Tecnica num. 09	7 de marzo	Miahuatlán de Porfirio Díaz.(Región Sierra Sur)	206	194
ACTIVATE ESCOLAR OAXACA Primaria “Hermenegildo Galeana”	7 de marzo	Miahuatlán de Porfirio Díaz.(Región Sierra Sur)	256	244
ACTIVATE ESCOLAR OAXACA Instituto “Margarita Chorne”	7 de marzo	Miahuatlán de Porfirio Díaz.(Región Sierra Sur)	43	37
ACTIVATE ESCOLAR OAXACA Primaria “Emiliano Zapata”	8 de marzo	San Juan Bautista Tuxtepec. (Región Papaloapan)	109	88
ACTIVATE OAXACA Activacion fisica Laboral en conmemoracion del “Dia de la Mujer” en el ISSSTE	8 de marzo	San Juan Bautista Tuxtepec. (Región Papaloapan)	10	3



“2024, Bicentenario de la integración de Oaxaca a la República Mexicana”

ACTIVATE ESCOLAR OAXACA Primaria “Mtro. Rafael Ramírez”	8 de marzo	Oaxaca de Juárez(Agencia San Martin Mexicapán)	115	105
ACTIVATE OAXACA Activación física laboral Caminata Atlética en conmemoración Día Internacional de la Mujer Hospital General Macedonio Benítez Fuentes y sindicato Subsección 02 de Salud	8 de marzo	Juchitán de Zaragoza.(Región Istmo)	113	87
ACTIVATE OAXACA Activación física y baile Explanada municipal	11 al 15 de marzo	Santa. María Atzompa	153	0
ACTIVATE OAXACA Activación física, Pilates y Yoga adultos mayores Complejo deportivo Hermanos Flores Magón.	11 al 15 de marzo	Oaxaca de Juárez	147	0
ACTIVATE OAXACA Activación física y baile Zócalo de la Ciudad	16 de marzo	Oaxaca de Juárez	21	2
ACTIVATE OAXACA Activación física y baile Adulto mayor Centro de salud	12 y 14 de marzo	Sta. María Coyotepec	55	5
ACTIVATE OAXACA Activación física y baile Parque municipal	11,13 y 15 de marzo	San Bartolo Coyotepec	83	0
ACTIVATE OAXACA Activación física y baile Ex hacienda deportiva El Rosario	11 al 15 de marzo	San Sebastián Tutla	155	0
ACTIVATE OAXACA Activación física y Danzón Jardín Sócrates	11 al 15 de marzo	Oaxaca de Juárez	44	43
ACTIVATE OAXACA Activacion fisica y baile Adultos Mayores Cancha de la Agencia	11 al 15 de marzo	Oaxaca de Juárez (Agencia San Juan Chapultepec)	149	5
ACTIVATE OAXACA Activacion fisica y baile	11 al 15 de marzo	Santa Cruz Xoxocotlán	151	0
ACTIVATE OAXACA Activacion fisica y baile Unidad Deportiva CAPCE	11 al 15 de marzo	Santa Lucia del Camino	153	0
ACTIVATE OAXACA Activacion fisica y baile Cancha Deportiva	11 al 15 de marzo	Villa de Zaachila (Agencia Vicente Guerrero)	133	0
ACTIVATE OAXACA Activacion fisica y baile Ex estación del Ferrocarril	11 al 15 de marzo	Oaxaca de Juárez	149	0
ACTIVATE OAXACA Activacion fisica y pilates Tercera Edad Polideportivo “Venustiano Carranza”	11 al 15 de marzo	Oaxaca de Juárez	14	0
ACTIVATE OAXACA Activacion fisica y baile Canchas del INFONAVIT	11 al 16 de marzo	Santa Lucia del Camino	160	0



“2024, Bicentenario de la integración de Oaxaca a la República Mexicana”

ACTIVATE OAXACA Activacion fisica y baile Parque Flor de Mayo	11 al 15 de marzo	Oaxaca de Juárez (Agencia Santa Rosa Panzacola)	147	1
ACTIVATE OAXACA Activacion fisica y clases de patineta Ex hacienda Candiani	11 al 15 de marzo	Oaxaca de Juárez	45	43
ACTIVATE OAXACA Activacion fisica y baile Casa de la Cultura auditorio Municipal	11 al 15 de marzo	Ixtlán de Juárez (Sierra Norte)	131	0
ACTIVATE OAXACA Activacion fisica y baile Cancha deportiva 5 de mayo	11 al 15 de marzo	San Juan Bautista Tuxtepec (Región Papaloapan)	143	0
ACTIVATE OAXACA Activacion fisica tercera edad Unidad básica de Rehabilitación	16 de marzo	San Lucas Ojitlán (Región Papaloapan)	18	7
ACTIVATE OAXACA Activacion fisica y baile Cancha Deportiva	11 al 15 de marzo	Loma Bonita (Región Papaloapan)	145	0
ACTIVATE OAXACA Activacion fisica y baile Unidad Deportiva	11 al 15 de marzo	El Espinal (Región Istmo)	150	0
ACTIVATE OAXACA Activacion fisica y baile Fraccionamiento Magisterial	11 al 15 de marzo	Ciudad Ixtepec (Región Istmo)	149	3
ACTIVATE OAXACA Activación física y baile Parque General “Heliodoro Charis Castro”	11 al 15 de marzo	Juchitán de Zaragoza (Región Istmo)	147	0
ACTIVATE OAXACA Activacion fisica y baile Cancha Deportiva “Manuel Doblado” Barrio Grande	11 al 15 de marzo	San Juan Bautista Cuicatlan (Región Cañada)	149	0
ACTIVATE OAXACA Activacion fisica y baile en Serafín Acevedo esq. 21 de marzo Col. Alta vista de Juárez	11 al 15 de marzo	Huajuapan de León (Región Mixteca)	148	0
ACTIVATE OAXACA Activación física y baile Cancha Col. La Merced Miahuatlán, Corredor Municipal Tamazulapan	11 al 15 de marzo	Miahuatlán de Porfirio Díaz y Santo Tomas Tamazulapan (Región Sierra Sur)	151	0
ACTIVATE ESCOLAR OAXACA Preescolar “Juan de Dios Peza”	11 de marzo	San Lucas Ojitlan. (Region Papaloap)	15	11
ACTIVATE ESCOLAR OAXACA Primaria Bilingüe “Melchor Ocampo”	11 de marzo	San Lucas Ojitlan.(Región Papaloapan)	59	51
ACTIVATE ESCOLAR OAXACA Preescolar “Luz Cordero Galindo”	11 de marzo	Santa María Atzompa. Localidad San Jerónimo Yahuiche.	51	45
ACTIVATE ESCOLAR OAXACA Primaria “Patria y Libertad”	11 de marzo	Oaxaca de Juárez.	71	63



“2024, Bicentenario de la integración de Oaxaca a la República Mexicana”

ACTIVATE ESCOLAR OAXACA Primaria “Demetrio M. Navarrete”	11 de marzo	Oaxaca de Juárez. (Agencia San Martín Mexicapán)	168	152
ACTIVATE ESCOLAR OAXACA Telesecundaria	11 de marzo	San Juan Bautista Cuicatlan, Localidad El Chilar.(Región Cañada)	14	11
ACTIVATE ESCOLAR OAXACA Primaria “Emiliano Zapata”	12 de marzo	San Juan Bautista Cuicatlan.(Región Cañada)	12	8
ACTIVATE ESCOLAR OAXACA Telesecundaria	12 de marzo	San Jacinto Amilpas.	88	81
ACTIVATE ESCOLAR OAXACA Primaria “Victoriano Gonzales”	13 de marzo	San Juan Bautista Cuicatlan.(Región Cañada)	153	127
ACTIVATE ESCOLAR OAXACA Preescolar “Rodolfo Morales”	13 de marzo	San Jacinto Amilpas	28	21
ACTIVATE ESCOLAR OAXACA Primaria “Aguiles Cerdán”	13 de marzo	Santa María Atzompa.	263	247
ACTIVATE ESCOLAR OAXACA Preescolar “Ramón López Velarde”	13 de marzo	Santa María Atzompa	112	98
ACTIVATE ESCOLAR OAXACA Primaria “Leona Vicario”	13 de marzo	Miahuatlan de Porfirio Díaz(Región Sierra Sur)	195	183
ACTIVATE ESCOLAR OAXACA Primaria “José Vasconcelos”	13 de marzo	San Sebastián Tutla	338	327
ACTIVATE ESCOLAR OAXACA Preescolar “Juan Enrique Pestalozzi”	13 de marzo	Santa María Coyotepec	24	19
ACTIVATE ESCOLAR OAXACA Primaria “Ignacio Manuel Altamirano”	13 de marzo	San Juan Bautista Tuxtepec.(Región Papaloapan)	61	49
ACTIVATE ESCOLAR OAXACA Primaria urbana “Ramón López Velarde”	13 de marzo	San Juan bautista Tuxtepec.(Región Papaloapan)	152	148
ACTIVATE ESCOLAR OAXACA Primaria “José Vasconcelos”	13 de marzo	San Sebastián Tutla	343	322
ACTIVATE ESCOLAR OAXACA Preescolar “Rosa y Carolina Agazzi”	14 de marzo	San Jacinto Amilpas	55	41
ACTIVATE ESCOLAR OAXACA Primaria “Benito Juárez”	14 de marzo	Santa María Coyotepec	161	154



“2024, Bicentenario de la integración de Oaxaca a la República Mexicana”

ACTIVATE OAXACA Activación física Laboral Hospital General Auditorio Rosa Zamora	14 de marzo	San Juan Bautista Tuxtepec.(Región Papaloapan)	17	5
ACTIVATE ESCOLAR OAXACA Secundaria “Rufino Tamayo”	14 de marzo	Santa Cruz Xoxocotlán	52	38
ACTIVATE ESCOLAR OAXACA Primaria “5 de Mayo”	14 de marzo	Oaxaca de Juárez.(Agencia San Martin Mexicapan)	102	88
ACTIVATE ESCOLAR OAXACA Primaria “México”	14 de marzo	Loma Bonita(Región Papaloapan)	96	84
ACTIVATE ESCOLAR OAXACA Primaria “Ricardo Flores Magón”	14 de marzo	Loma Bonita(Región Papaloapan)	92	78
ACTIVATE ESCOLAR OAXACA Preescolar “Rosaura Arrazola”	14 de marzo	Loma Bonita(Región Papaloapan)	29	21
ACTIVATE ESCOLAR OAXACA Primaria “Benito Juárez”	14 de marzo	Loma Bonita(Región Papaloapan)	39	31
ACTIVATE ESCOLAR OAXACA Primaria Bilingüe “Revolución”	14 de marzo	San Lucas Ojitlan.(Región Papaloapan)	46	38
ACTIVATE ESCOLAR OAXACA Primaria “Victoriano Gonzales”	14 de marzo	San Juan Bautista Cuicatlan.(Región Cañada)	146	134
ACTIVATE ESCOLAR OAXACA CECYTEO Plantel 02	14 de marzo	San Juan Bautista Cuicatlan.(Región Cañada)	28	22
ACTIVATE OAXACA Activación física y Baile Día de Internacional de La Mujer. Unidad deportiva Ex Hacienda El Rosario.	14 de marzo	San Sebastián Tutla	60	0
ACTIVATE OAXACA Activación física y Baile Día de Internacional de La Mujer. Parque Francisco I Madero.	14 de marzo	Oaxaca de Juárez.	110	0
ACTIVATE ESCOLAR OAXACA Centro de Bachilleres Moisés Sáenz	15 de marzo	San Lucas Ojitlan.(Región Papaloapan)	52	49
ACTIVATE ESCOLAR OAXACA Primaria “Símbolos Patrios”	15 de marzo	San Sebastián Tutla.	152	148
ACTIVATE ESCOLAR OAXACA COBAO Plantel 05.25 aniversario	15 de marzo	Juchitán de Zaragoza. (Región Istmo)	81	69
ACTIVATE ESCOLAR OAXACA Primaria “Cristino López Ordoñez”	15 de marzo	El Espinal. (Región Istmo)	119	101



“2024, Bicentenario de la integración de Oaxaca a la República Mexicana”

ACTIVATE ESCOLAR OAXACA Primaria “México Libre”	15 de marzo	San Jacinto Amilpas.	181	169
ACTIVATE ESCOLAR OAXACA Preparatoria “Marista”	16 de marzo	Asunción Ixtaltepec. (Región Istmo)	12	8
ACTIVATE ESCOLAR OAXACA Secundaria Técnica núm. 11	17 de marzo	San Juan Bautista Cuicatlan.(Región Cañada)	6	3
ACTIVATE OAXACA Activación física y baile Explanada municipal	18 al 22 de marzo	Santa. María Atzompa	155	0
ACTIVATE OAXACA Activación física, Pilates y Yoga adultos mayores Complejo deportivo Hermanos Flores Magón.	18 al 22 de marzo	Oaxaca de Juárez	147	0
ACTIVATE OAXACA Activación física y baile Zócalo de la Ciudad	23 de marzo	Oaxaca de Juárez	21	1
ACTIVATE OAXACA Activación física y baile Adulto mayor Centro de salud	19 y 21 de marzo	Sta. María Coyotepec	59	3
ACTIVATE OAXACA Activación física y baile Parque municipal	18,20 y 22 de marzo	San Bartolo Coyotepec	82	0
ACTIVATE OAXACA Activación física y baile Ex hacienda deportiva El Rosario	18 al 22 de marzo	San Sebastián Tutla	154	0
ACTIVATE OAXACA Activación física y Danzón Jardín Sócrates	18 al 22 de marzo	Oaxaca de Juárez	42	41
ACTIVATE OAXACA Activacion fisica y baile Adultos Mayores Cancha de la Agencia	18 al 22 de marzo	Oaxaca de Juárez (Agencia San Juan Chapultepec)	150	5
ACTIVATE OAXACA Activacion fisica y baile	18 al 22 de marzo	Santa Cruz Xoxocotlán	152	0
ACTIVATE OAXACA Activacion fisica y baile Unidad Deportiva CAPCE	18 al 22 de marzo	Santa Lucia del Camino	154	0
ACTIVATE OAXACA Activacion fisica y baile Cancha Deportiva	18 al 22 de marzo	Villa de Zaachila (Agencia Vicente Guerrero)	145	0
ACTIVATE OAXACA Activacion fisica y baile Ex estación del Ferrocarril	18 al 22 de marzo	Oaxaca de Juárez	153	0
ACTIVATE OAXACA Activacion fisica y pilates Tercera Edad Polideportivo “Venustiano Carranza”	18 al 22 de marzo	Oaxaca de Juárez	149	0



“2024, Bicentenario de la integración de Oaxaca a la República Mexicana”

ACTIVATE OAXACA Activacion fisica y baile Canchas del INFONAVIT	18 al 23 de marzo	Santa Lucia del Camino	160	0
ACTIVATE OAXACA Activacion fisica y baile Parque Flor de Mayo	18 al 22 de marzo	Oaxaca de Juárez (Agencia Santa Rosa Panzacola)	147	3
ACTIVATE OAXACA Activacion fisica y clases de patineta Ex hacienda Candiani	18 al 22 de marzo	Oaxaca de Juárez	43	42
ACTIVATE OAXACA Activacion fisica y baile Casa de la Cultura auditorio Municipal	18 al 22 de marzo	Ixtlán de Juárez (Sierra Norte)	139	0
ACTIVATE OAXACA Activacion fisica y baile Cancha deportiva 5 de mayo	18 al 22 de marzo	San Juan Bautista Tuxtepec (Región Papaloapan)	148	0
ACTIVATE OAXACA Activacion fisica tercera edad Unidad básica de Rehabilitación	23 de marzo	San Lucas Ojitlán (Región Papaloapan)	21	7
ACTIVATE OAXACA Activacion fisica y baile Cancha Deportiva	18 al 22 de marzo	Loma Bonita (Región Papaloapan)	146	0
ACTIVATE OAXACA Activacion fisica y baile Unidad Deportiva	18 al 22 de marzo	El Espinal (Región Istmo)	157	0
ACTIVATE OAXACA Activacion fisica y baile Fraccionamiento Magisterial	18 al 22 de marzo	Ciudad Ixtepec (Región Istmo)	150	0
ACTIVATE OAXACA Activación física y baile Parque General “Heliodoro Charis Castro”	18 al 22 de marzo	Juchitán de Zaragoza (Región Istmo)	151	0
ACTIVATE OAXACA Activacion fisica y baile Cancha Deportiva “Manuel Doblado” Barrio Grande	18 al 22 de marzo	San Juan Bautista Cuicatlan (Región Cañada)	149	0
ACTIVATE OAXACA Activacion fisica y baile en Serafín Acevedo esq. 21 de marzo Col. Alta vista de Juárez	18 al 22 de marzo	Huajuapán de León (Región Mixteca)	147	0
ACTIVATE OAXACA Activación física y baile Cancha Col. La Merced Miahuatlán, Corredor Municipal Tamazulapan	18 al 22 de marzo	Miahuatlán de Porfirio Díaz y Santo Tomas Tamazulapan (Región Sierra Sur)	149	0
ACTIVATE ESCOLAR OAXACA Primaria “Patria y Libertad”	18 de marzo	Oaxaca de Juárez	40	36
ACTIVATE ESCOLAR OAXACA Centro de Ayuda Mutua (CAM) 63	19 de marzo	Sta. María Coyotepec	17	13
ACTIVATE ESCOLAR OAXACA Secundaria General “Héroes de Chapultepec”	19 de marzo	Santa Cruz Xoxocotlan.	111	89



“2024, Bicentenario de la integración de Oaxaca a la República Mexicana”

ACTIVATE ESCOLAR OAXACA Primaria Bilingüe “Emiliano Zapata”	19 de marzo	San Juan Bautista Cuicatlan.(Región Cañada)	11	9
ACTIVATE ESCOLAR OAXACA Primaria “Ricardo Flores Magon”	19 de marzo	Loma Bonita.(Región Papaloapan)	96	84
ACTIVATE ESCOLAR OAXACA Primaria “Guadalupe Hinojosa de Murat”	20 de marzo	Santa María Atzompa	165	158
ACTIVATE ESCOLAR OAXACA Primaria “Victor Bravo Ahuja”	20 de marzo	Oaxaca de Juárez	135	130
ACTIVATE ESCOLAR OAXACA Primaria “Prof. Vicente Gonzales Díaz”	20 de marzo	Oaxaca de Juárez	159	156
ACTIVATE ESCOLAR OAXACA CECYTE Plantel 02	20 de marzo	San Juan Bautista Cuicatlan.(Región Cañada)	27	23
ACTIVATE ESCOLAR OAXACA Primaria Bilingüe “José Vasconcelos”	20 de marzo	San José Chiltepec	39	33
ACTIVATE ESCOLAR OAXACA Primaria “José Vasconcelos”	20 de marzo	San Sebastián Tutla	228	222
ACTIVATE ESCOLAR OAXACA Primaria “3 de Octubre”	20 de marzo	Miahuatlán de Porfirio Díaz.(Región Sierra Sur)	188	180
ACTIVATE ESCOLAR OAXACA Primaria “Cristino Lopez Ordoñez”	20 de marzo	El Espinal.(Región Istmo)	84	76
ACTIVATE ESCOLAR OAXACA Primaria “Benito Juarez”	20 de marzo	Ixtlán de Juárez. (Región Sierra Norte)	211	199
ACTIVATE ESCOLAR OAXACA USAER Num. 40 Zona 09 de Educacion Especial.”Dia mundial del Síndrome de Down”	20 de marzo	Juchitán de Zaragoza. (Región Istmo)	177	173
ACTIVATE ESCOLAR OAXACA Primaria “Cesar A. Ruiz”	21 de marzo	Oaxaca de Juárez, Agencia San Juan Chapultepec.	106	94
ACTIVATE ESCOLAR OAXACA Preescolar “Guadalupe Hinojosa de Murat”	21 de marzo	Santa María Atzompa	63	57
ACTIVATE ESCOLAR OAXACA Secundaria General “Gral. Genaro V. Vásquez”	21 de marzo	Santa Cruz Xoxocotlan	406	394
ACTIVATE ESCOLAR OAXACA Secundaria Técnica núm. 6	21 de marzo	Oaxaca de Juárez	54	46



“2024, Bicentenario de la integración de Oaxaca a la República Mexicana”

ACTIVATE ESCOLAR OAXACA Primaria “Basilio Rojas”	21 de marzo	Miahuatlán de Porfirio Díaz.(Región Sierra Sur)	178	182
ACTIVATE ESCOLAR OAXACA Telesecundaria	21 de marzo	San Juan Bautista Tuxtepec.(Región Papaloapan)	63	56
ACTIVATE ESCOLAR OAXACA Primaria “Abraham Castellanos”	21 de marzo	El Espinal. (Región Istmo)	129	121
ACTIVATE ESCOLAR OAXACA Secundaria Tecnica num. 40	21 de marzo	Ixtlán de Juárez.(Sierra Norte)	142	135
ACTIVATE ESCOLAR OAXACA Primaria “Francisco Gonzales Bocanegra”	22 de marzo	Santa María Atzompa	191	183
ACTIVATE ESCOLAR OAXACA Preescolar “30 de abril”	22 de marzo	Santa María Atzompa	72	65
ACTIVATE ESCOLAR OAXACA CEBETIS 259	22 de marzo	Santa Cruz Xoxocotlan	453	447
ACTIVATE ESCOLAR OAXACA Primaria “Simbolos Patrios”	22 de marzo	San Sebastián Tutla	139	131
ACTIVATE ESCOLAR OAXACA Primaria “Basilio Rojas”	22 de marzo	San Jacinto Amilpas	183	179
ACTIVATE ESCOLAR OAXACA CBTIS 183	22 de marzo	Miahuatlán de Porfirio Díaz.(Región Sierra Sur)	48	32
ACTIVATE ESCOLAR OAXACA HIEBO Plantel 107	22 de marzo	Acatlán de Pérez Figueroa.(Región Papaloapan)	46	41
ACTIVATE ESCOLAR OAXACA COBAO Plantel 16	22 de marzo	Acatlán de Pérez Figueroa. (Región Papaloapan)	47	43
ACTIVATE OAXACA Activacion Fisica Adultos mayores Estancia BINNI GOLA	22 de marzo	El Espinal.(Región Istmo)	18	12
ACTIVATE ESCOLAR OAXACA Primaria “Victor Bravo Ahuja”	22 de marzo	Oaxaca de Juárez	137	128
ACTIVATE OAXACA Activación física y baile Explanada municipal	25 al 29 de marzo	Santa. María Atzompa	153	0
ACTIVATE OAXACA Activación física, Pilates y Yoga adultos mayores Complejo deportivo Hermanos Flores Magón.	25 al 29 de marzo	Oaxaca de Juárez	145	0



“2024, Bicentenario de la integración de Oaxaca a la República Mexicana”

ACTIVATE OAXACA Activación física y baile Zócalo de la Ciudad	30 de marzo	Oaxaca de Juárez	23	1
ACTIVATE OAXACA Activación física y baile Adulto mayor Centro de salud	26 y 28 de marzo	Sta. María Coyotepec	57	3
ACTIVATE OAXACA Activación física y baile Parque municipal	25,27 y 29 de marzo	San Bartolo Coyotepec	80	0
ACTIVATE OAXACA Activación física y baile Ex hacienda deportiva El Rosario	25 al 29 de marzo	San Sebastián Tutla	158	0
ACTIVATE OAXACA Activación física y Danzón Jardín Sócrates	25 al 29 de marzo	Oaxaca de Juárez	55	53
ACTIVATE OAXACA Activación física y baile Adultos Mayores Cancha de la Agencia	25 al 29 de marzo	Oaxaca de Juárez (Agencia San Juan Chapultepec)	153	6
ACTIVATE OAXACA Activación física y baile	25 al 29 de marzo	Santa Cruz Xoxocotlán	157	0
ACTIVATE OAXACA Activación física y baile Unidad Deportiva CAPCE	25 al 29 de marzo	Santa Lucia del Camino	158	0
ACTIVATE OAXACA Activación física y baile Cancha Deportiva	25 al 29 de marzo	Villa de Zaachila (Agencia Vicente Guerrero)	146	0
ACTIVATE OAXACA Activación física y baile Ex estación del Ferrocarril	25 al 29 de marzo	Oaxaca de Juárez	152	0
ACTIVATE OAXACA Activación física y pilates Tercera Edad Polideportivo “Venustiano Carranza”	25 al 29 de marzo	Oaxaca de Juárez	150	0
ACTIVATE OAXACA Activación física y baile Canchas del INFONAVIT	25 al 30 de marzo	Santa Lucia del Camino	162	0
ACTIVATE OAXACA Activación física y baile Parque Flor de Mayo	25 al 29 de marzo	Oaxaca de Juárez (Agencia Santa Rosa Panzacola)	151	2
ACTIVATE OAXACA Activación física y clases de patineta Ex hacienda Candiani	25 al 29 de marzo	Oaxaca de Juárez	48	45
ACTIVATE OAXACA Activación física y baile Casa de la Cultura auditorio Municipal	25 al 29 de marzo	Ixtlán de Juárez (Sierra Norte)	145	0
ACTIVATE OAXACA Activación física y baile Cancha deportiva 5 de mayo	25 al 29 de marzo	San Juan Bautista Tuxtepec (Región Papaloapan)	148	0



“2024, Bicentenario de la integración de Oaxaca a la República Mexicana”

ACTIVATE OAXACA Activacion fisica tercera edad Unidad básica de Rehabilitación	25 al 29 de marzo	San Lucas Ojitlán (Región Papaloapan)	20	7
ACTIVATE OAXACA Activacion fisica y baile Cancha Deportiva	25 al 29 de marzo	Loma Bonita (Región Papaloapan)	149	0
ACTIVATE OAXACA Activacion fisica y baile Unidad Deportiva	25 al 29 de marzo	El Espinal (Región Istmo)	159	0
ACTIVATE OAXACA Activacion fisica y baile Fraccionamiento Magisterial	25 al 29 de marzo	Ciudad Ixtepec (Región Istmo)	153	0
ACTIVATE OAXACA Activación física y baile Parque General “Heliodoro Charis Castro”	25 al 29 de marzo	Juchitán de Zaragoza (Región Istmo)	155	0
ACTIVATE OAXACA Activacion fisica y baile Cancha Deportiva “Manuel Doblado” Barrio Grande	25 al 29 de marzo	San Juan Bautista Cuicatlan (Región Cañada)	147	0
ACTIVATE OAXACA Activacion fisica y baile en Serafín Acevedo esq. 21 de marzo Col. Alta vista de Juárez	25 al 29 de marzo	Huajuapán de León (Región Mixteca)	149	0
ACTIVATE OAXACA Activación física y baile Cancha Col. La Merced Miahuatlán, Corredor Municipal Tamazulapan	25 al 29 de marzo	Miahuatlán de Porfirio Díaz y Santo Tomas Tamazulapan (Región Sierra Sur)	151	0
ACTIVATE OAXACA Baile y Activación física Laboral “Día Naranja” en Hospital Regional de Alta Especialidad de Oaxaca	25 de marzo	San Bartolo Coyotepec	16	0

ENERO	16,920	ESCOLAR NIÑAS	24,729
FEBRERO	28,313	ESCOLAR NIÑOS	22,623
MARZO	36,228	MUJERES	32,956
		HOMBRES	1,153
		ENE-FEB-MAR TOTAL	81,461



“2024, Bicentenario de la integración de Oaxaca a la República Mexicana”

Difusión y promoción de la Cultura Física y el deporte en los municipios.

A manera de impulsar el desarrollo de la Cultura Física y la Recreación como un medio importante en la prevención del delito, con la colaboración de **Caravanas Bienestar**, **Fundación AHH Deportes**.

No	Región	Municipio	M	H
01	Valles Centrales	Caravanas “Bienestar” Tlacolula de Matamoros ACTIVATE ESCOLAR OAXACA -Primaria Presidente “López Mateos” -Primaria “Melchor Ocampo” -Primaria “Sor Juana Inés de la Cruz”	115	108
02	Valles Centrales	Caravanas “Bienestar” La Ciénega Zimatlán ACTIVATE ESCOLAR OAXACA: -Primaria “Gustavo B. Mendoza” -IEBO plantel 112	40	35
03	Valles Centrales	Caravanas “Bienestar” Animas Trujano ACTIVATE ESCOLAR OAXACA -Secundaria “General Rafael Ramírez”	36	27
04	Valles centrales	6,9,12,13,14 y 15 de febrero BOX FITNESS Alameda de León (Zócalo de la Ciudad)		
05	Valles centrales	MI PRIMERA CHAMBA Oaxaca de Juárez, Plaza de la Danza	1,000	1,000
06	Valles centrales	22 de febrero Secretaría de gobierno. Jornada Sin drogas salvas tu vida CECyTE Plantel 29 Santa Cruz Xoxcotlan	30	10
07	Valles centrales	Secretaría de gobierno. Jornada Sin drogas salvas tu vida Agencia San Juan Chapultepec	20	15
08	Valles centrales	15 de marzo Municipio Tlacolula de Matamoros. Centro de readaptación social Femenil Tanivet	55	0



“2024, Bicentenario de la integración de Oaxaca a la República Mexicana”

		20 de marzo Secretaría de gobierno. Jornada Sin Drogas salvas tu Vida COBAO Plantel 44 Sal Antonio de la Cal.	30	20
		TOTAL	1326	1215

Organizar y coordinar eventos para la cultura física y el deporte municipal.

Proponer y validar la organización de eventos de la Cultura Física en coordinación con instituciones, asociaciones y particulares a fin de fomentar la actividad física, recreación e iniciación deportiva con niñas y niños, adolescentes y padres de familia; a través de torneos amistosos de fútbol, basquetbol, atletismo, evaluación de habilidades físicas etc.

No.	Fecha	Eventos	M	H
01	15/02/24	Liga de futbol, ambas ramas en San Antonio de la Cal	108	216
02	15/02/24	Liga de basquetbol, ambas ramas en San Jerónimo Taviche, Ocotlán	80	100
03	15/02/24	Liga de futbol 7 en Ayoquezco de Aldama, Zimatlán	72	144
04	15/02/24	Liga de futbol sala infantil en San Juan Bautista Cuicatlán	80	100
05	15/02/24	Liga de basquetbol, ambas ramas en San Lorenzo Cacaotepec, Etlá	80	140
06	15/02/24	Liga de futbol 7 varonil en San Pablo Huitzo, Etlá		216
07	15/02/24	Liga de futbol infantil en villa de Zaachila	60	100
08	15/02/24	Liga de futbol soccer, ambas ramas en Villa de Etlá	144	210
09	15/02/24	Liga de futbol 7 en Santa Cruz Xoxocotlán	120	144
10	15/02/24	Liga de futbol 7 juvenil en San Jacinto Amilpas	96	120
11	15/02/24	Liga de basquetbol, ambas ramas en Santa María Atzompa	80	120
12	15/02/24	Liga de futbol rápido juvenil en Villa de Tamazulapam	100	140



“2024, Bicentenario de la integración de Oaxaca a la República Mexicana”

13	15/02/24	Liga de dodgeball infantil en Santiago Juchitán	60	100
14	15/02/24	Liga de Tochito NFL en Huajuapán de León	120	150
15	15/02/24	Liga de Voleibol en San Agustín Etla	80	120
16	15/02/24	Liga de basquetbol en Santiago Niltepec	80	120
17	11/02/24	Carrera Atlética San Melchor Betaza	77	28
18	08/03/24	Torneo de basquetbol de Guelatao	1560	1520
19	13/03/24	Torneo de Tenis, Oaxaca de Juárez, en coordinación con la asociación.	80	30
20	17/03/24	Torneo de pelota mixteca, Oaxaca de Juárez, en coordinación con la asociación		30
21	22/03/24	Torneo de Ajedrez, Oaxaca de Juárez, en coordinación con la asociación	18	30
		Total	3095	3878

Gestionar capacitaciones en materia de Cultura Física y Deporte

Buscando planear, promover y ejecutar líneas de acción, en el planteamiento de la capacitación en materia de Cultura Física y Deporte con la colaboración de las Instancias Estatales y Municipales.

No.	Fecha	Actividad	M	H
1	20 DE ENERO	CAPACITACIÓN PARA LA FORMACIÓN DE PROMOTORES Y PROMOTORAS DE ACTIVACIÓN FÍSICA.	32	31
2	26 DE ENERO	CURSO DE CAPACITACIÓN TOCHITO NFL	4	21
3	10 DE FEBRERO	LA CAPACITACIÓN, LA PORCIÓN IDEAL, "UN CAMBIO DE HÁBITOS PARA TU SALUD". ESCUELA SECUNDARIA TECNICA No 1	6	4
4	12 DE FEBERO	CONFERENCIA DENOMINADA "VIVE SIN DROGAS, NOCAUT AL BULLYNG" ESCUELA SECUNDARIA TECNICA No 64		623



“2024, Bicentenario de la integración de Oaxaca a la República Mexicana”

5	13 DE FEBRERO	CONFERENCIA DENOMINADA “VIVE SIN DROGAS, NOCAUT AL BULLYNG”	417	283
6	14 DE ENERO	CONFERENCIA DENOMINADA “VIVE SIN DROGAS, NOCAUT AL BULLYNG” COBAO No 1	678	322
7	15 DE ENERO	CONFERENCIA DENOMINADA “VIVE SIN DROGAS, NOCAUT AL BULLYNG” ESCUELA SECUNDARIA TECNICA No 64	748	252
8	16 DE ENERO	CONFERENCIA DENOMINADA “VIVE SIN DROGAS, NOCAUT AL BULLYNG” ESCUELA SECUNDARIA TECNICA No 64	597	403
11	5 DE MARZO	TALLER DE AUTOCUIDADO DE DEFENSA PERSONAL CON PERSPECTIVA DE GÉNERO.	70	
12	6 DE MARZO	TALLER DE AUTOCUIDADO DE DEFENSA PERSONAL CON PERSPECTIVA DE GÉNERO.	88	
14	16, 17, 22, 23, 24 DE MARZO	CURSO DE CAPACITACIÓN Y CERTIFICACIÓN PARA ENTRENADORES DEPORTIVOS (SICCED).	17	6
15	22 DE MARZO	FOMENTO A LA LECTURA	50	50
16	24 DE MARZO	PLATICA DE NUTRCION DEPORTIVA	17	6
		TOTAL	3601	2001

Crear acciones que brinden atención profesional de cultura física, recreación y deporte para la población con algún padecimiento.


572 EVENTOS PARA LA ACTIVACIÓN FÍSICA, 8 EVENTOS DE DIFUSIÓN DE LA CULTURA FÍSICA EN LOS MUNICIPIOS, 21 ORGANIZAR Y COORDINAR EVENTOS PARA LA CULTURA FÍSICA Y RECREACIÓN EVENTOS, 16 CAPACITACIONES EN MATERIA DE CULTURA FÍSICA Y DEPORTE. Con el objetivo de atender, proponer, coordinar y ejecutar estrategias de activación física profesional, como medio preponderante en las acciones de prevención para la salud física y mental **con 65,707 mujeres y 30,870 hombres durante el 1er trimestre del 2024.**

Total: 96,577 personas atendidas.

Gobierno del Estado de Oaxaca
 UR: 565 - INSTITUTO DEL DEPORTE
 Estado de Actividades
 Del 1° de enero al 31 de marzo de 2024 y 2023
 (Cifras en Pesos)



CONCEPTO	2024	2023
INGRESOS Y OTROS BENEFICIOS		
INGRESOS DE GESTIÓN	0	0
IMPUESTOS	0	0
CUOTAS Y APORTACIONES DE SEGURIDAD SOCIAL	0	0
CONTRIBUCIONES DE MEJORAS	0	0
DERECHOS	0	0
PRODUCTOS	0	0
APROVECHAMIENTOS	0	0
INGRESOS POR VENTA DE BIENES Y PRESTACIÓN DE SERVICIOS	0	0
PARTICIPACIONES, APORTACIONES, CONVENIOS, INCENTIVOS DERIVADOS DE LA COLABORACIÓN FIS CAL, FONDOS DISTINTOS DE APORTACIONES, TRANSFERENCIAS, ASIGNACIONES, SUBSIDIOS Y SUBV	22,241,214	17,744,837
PARTICIPACIONES, APORTACIONES, CONVENIOS, INCENTIVOS DERIVADOS DE LA COLABORACIÓN FIS CAL Y FONDOS DISTINTOS DE APORTACIONES	0	0
TRANSFERENCIAS, ASIGNACIONES, SUBSIDIOS Y SUBVENCIONES, Y PENSIONES Y JUBILACIONES	22,241,214	17,744,837
OTROS INGRESOS Y BENEFICIOS	0	0
INGRESOS FINANCIEROS	0	0
INCREMENTO POR VARIACIÓN DE INVENTARIOS	0	0
DISMINUCIÓN DEL EXCESO DE ESTIMACIONES POR PÉRDIDA O DETERIORO U OBSOLESCENCIA	0	0
DISMINUCIÓN DEL EXCESO DE PROVISIONES	0	0
OTROS INGRESOS Y BENEFICIOS VARIOS	0	0
TOTAL DE INGRESOS Y OTROS BENEFICIOS	22,241,214	17,744,837
GASTOS Y OTRAS PÉRDIDAS		
GASTOS DE FUNCIONAMIENTO	0	0
SERVICIOS PERSONALES	0	0
MATERIALES Y SUMINISTROS	0	0
SERVICIOS GENERALES	0	0
TRANSFERENCIAS, ASIGNACIONES, SUBSIDIOS Y OTRAS AYUDAS	10,647,501	9,925,489
TRANSFERENCIAS INTERNAS Y ASIGNACIONES AL SECTOR PÚBLICO	10,564,405	9,839,394
TRANSFERENCIAS AL RESTO DEL SECTOR PÚBLICO	0	0
SUBSIDIOS Y SUBVENCIONES	0	0
AYUDAS SOCIALES	0	0
PENSIONES Y JUBILACIONES	83,095	86,095
TRANSFERENCIAS A FIDEICOMISOS, MANDATOS Y CONTRATO ANÁLOGOS	0	0
TRANSFERENCIAS A LA SEGURIDAD SOCIAL	0	0
DONATIVOS	0	0
TRANSFERENCIAS AL EXTERIOR	0	0
PARTICIPACIONES Y APORTACIONES	0	0
PARTICIPACIONES	0	0
APORTACIONES	0	0
CONVENIOS	0	0
INTERESES, COMISIONES Y OTROS GASTOS DE LA DEUDA PÚBLICA	0	0
INTERESES DE LA DEUDA PÚBLICA	0	0
COMISIONES DE LA DEUDA PÚBLICA	0	0
GASTOS DE LA DEUDA PÚBLICA	0	0
COSTO POR COBERTURAS	0	0
APOYOS FINANCIEROS	0	0
OTROS GASTOS Y PÉRDIDAS EXTRAORDINARIAS	0	0
ESTIMACIONES, DEPRECIACIONES, DETERIOROS, OBSOLESCENCIA Y AMORTIZACIONES	0	0
PROVISIONES	0	0
DISMINUCIÓN DE INVENTARIOS	0	0
AUMENTO POR INSUFICIENCIA DE ESTIMACIONES POR PÉRDIDA O DETERIORO U OBSOLESCENCIA	0	0
AUMENTO POR INSUFICIENCIA DE PROVISIONES	0	0
OTROS GASTOS	0	0
INVERSIÓN PÚBLICA	11,593,713	7,819,348
INVERSIÓN PÚBLICA NO CAPITALIZABLE	11,593,713	7,819,348
TOTAL DE GASTOS Y OTRAS PERDIDAS	22,241,214	17,744,837
RESULTADOS DEL EJERCICIO (AHORRO/DESAHORRO)	0	0



DEPORTE

INSTITUTO DEL DEPORTE

2023-2024

Bajo protesta de decir verdad declaramos que los Estados Financieros y sus notas, son razonablemente correctos y son responsabilidad del emisor.
JEFA DEL DEPARTAMENTO DE CONTABILIDAD Y FINANZAS
 C.P. GUADALUPE ROSARIO GARCÍA SANTIAGO

JEFE DE LA UNIDAD ADMINISTRATIVA
 LIC. JULIO CESAR MATOS PASTOR

DIRECTOR GENERAL
 LIC. ARTURO DE JESÚS ÁLVAREZ RAMÍREZ

Gobierno del Estado de Oaxaca
 UR: 565 - INSTITUTO DEL DEPORTE
 Estado de Situación Financiera
 Al 31 de marzo de 2024 y 2023
 (Cifras en Pesos)



CONCEPTO	2024	2023	CONCEPTO	2024	2023
ACTIVO			PASIVO		
ACTIVO CIRCULANTE			PASIVO CIRCULANTE		
EFFECTIVO Y EQUIVALENTES	227,553	270,322	CUENTAS POR PAGAR A CORTO PLAZO	6,541,040	5,697,487
DERECHOS A RECIBIR EFECTIVO O EQUIVALENTES	5,985,614	5,099,292	DOCUMENTOS POR PAGAR A CORTO PLAZO	0	0
DERECHOS A RECIBIR BIENES O SERVICIOS	0	0	PORCIÓN A CORTO PLAZO DE LA DEUDA PÚBLICA A LARGO PLAZO	0	0
INVENTARIOS	0	0	TÍTULOS Y VALORES A CORTO PLAZO	0	0
ALMACENES	0	0	PASIVOS DIFERIDOS A CORTO PLAZO	0	0
ESTIMACIÓN POR PÉRDIDA O DETERIORO DE ACTIVOS CIRCULANTES	0	0	FONDOS Y BIENES DE TERCEROS EN GARANTÍA Y/O ADMINISTRACIÓN A CORTO PLAZO	0	0
OTROS ACTIVOS CIRCULANTES	0	0	PROVISIONES A CORTO PLAZO	0	0
TOTAL DE ACTIVOS CIRCULANTES	6,213,167	5,369,614	OTROS PASIVOS A CORTO PLAZO	0	0
ACTIVO NO CIRCULANTE			TOTAL DE PASIVOS CIRCULANTES	6,541,040	5,697,487
INVERSIONES FINANCIERAS A LARGO PLAZO	0	0	PASIVO NO CIRCULANTE		
DERECHOS A RECIBIR EFECTIVO O EQUIVALENTES A LARGO PLAZO	0	0	CUENTAS POR PAGAR A LARGO PLAZO	0	0
BIENES INMUEBLES, INFRAESTRUCTURA Y CONSTRUCCIONES EN PROCESO	0	14,700,000	DOCUMENTOS POR PAGAR A LARGO PLAZO	0	0
BIENES MUEBLES	11,577,763	13,744,469	DEUDA PÚBLICA A LARGO PLAZO	0	0
ACTIVOS INTANGIBLES	0	0	PASIVOS DIFERIDOS A LARGO PLAZO	0	0
DEPRECIACIÓN, DETERIORO Y AMORTIZACIÓN ACUMULADA DE BIENES	-5,953,073	-5,494,865	FONDOS Y BIENES DE TERCEROS EN GARANTÍA Y/O ADMINISTRACIÓN A LARGO PLAZO	0	0
ACTIVOS DIFERIDOS	0	0	PROVISIONES A LARGO PLAZO	0	0
ESTIMACIÓN POR PÉRDIDA O DETERIORO DE ACTIVOS NO CIRCULANTES	0	0	TOTAL DE PASIVOS NO CIRCULANTES	0	0
OTROS ACTIVOS NO CIRCULANTES	0	0	TOTAL DEL PASIVO	6,541,040	5,697,487
TOTAL DE ACTIVOS NO CIRCULANTES	5,624,689	22,949,584	HACIENDA PÚBLICA/PATRIMONIO		
TOTAL DEL ACTIVO	11,837,856	28,319,198	HACIENDA PÚBLICA/PATRIMONIO CONTRIBUIDO	2,666,929	4,833,635
			APORTACIONES	0	0
			DONACIONES DE CAPITAL	0	0
			ACTUALIZACIÓN DE LA HACIENDA PÚBLICA/PATRIMONIO	2,666,929	4,833,635
			HACIENDA PÚBLICA/PATRIMONIO GENERADO	2,629,887	17,788,076
			Resultados del Ejercicio (Ahorro/Desahorro)	0	0
			RESULTADOS DE EJERCICIOS ANTERIORES	3,906,281	19,044,470
			REVALUOS	-1,276,394	-1,276,394
			RESERVAS	0	0
			RECTIFICACIONES DE RESULTADOS DE EJERCICIOS ANTERIORES	0	0
			EXCESO O INSUFICIENCIA EN LA ACTUALIZACIÓN DE LA HACIENDA PÚBLICA/PATRIMONIO	0	0
			RESULTADO POR POSICIÓN MONETARIA	0	0
			RESULTADO POR TENENCIA DE ACTIVOS NO MONETARIOS	0	0
			TOTAL HACIENDA PÚBLICA/PATRIMONIO	5,296,816	22,621,710
			TOTAL DEL PASIVO Y HACIENDA PÚBLICA/PATRIMONIO	11,837,856	28,319,198

Bajo protesta de decir verdad declaramos que los Estados Financieros y sus notas, son razonablemente correctos y son responsabilidad del emisor.
JEFA DEL DEPARTAMENTO DE CONTABILIDAD Y FINANZAS
 C.P. GUADALUPE ROSARIO GARCÍA SANTIAGO

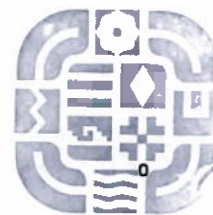
JEFE DE LA UNIDAD ADMINISTRATIVA
 LIC. JULIO CESAR MATOS PASTOR

DEPORTE
 INSTITUTO DEL DEPORTE
DIRECTOR GENERAL
 LIC. ARTURO DE JESÚS CHÁVEZ RAMÍREZ

Gobierno del Estado de Oaxaca
 UR: 565 - INSTITUTO DEL DEPORTE
 Estado de Variación en la Hacienda Pública
 Del 1° de enero al 31 de marzo de 2024
 (Cifras en Pesos)



Concepto	Hacienda Pública/ Patrimonio Contribuido	Hacienda Pública/ Patrimonio Generado de Ejercicios Anteriores	Hacienda Pública/ Patrimonio Generado del Ejercicio	Exceso o Insuficiencia en la Actualización de la Hacienda Pública/Patrimonio	Total
Hacienda Pública/Patrimonio Contribuido Neto de 2023	2,666,929				2,666,929
Aportaciones	0				0
Donaciones de Capital	0				0
Actualización de la Hacienda Pública/Patrimonio	2,666,929				2,666,929
Hacienda Pública/Patrimonio Generado Neto de 2023		3,088,076	-458,188		2,629,888
Resultados del Ejercicio (Ahorro/Desahorro)			-458,188		-458,188
Resultados de Ejercicios Anteriores		4,364,470			4,364,470
Revalúos		-1,276,394			-1,276,394
Reservas		0			0
Rectificaciones de Resultados de Ejercicios Anteriores		0			0
Exceso o Insuficiencia en la Actualización de la Hacienda Pública/Patrimonio Neto de 2023				0	0
Resultado por Posición Monetaria				0	0
Resultado por Tenencia de Activos no Monetarios				0	0
Hacienda Pública/Patrimonio Neto Final de 2023	2,666,929	3,088,076	-458,188	0	5,296,817
Cambios en la Hacienda Pública/Patrimonio Contribuido Neto de 2024	0				0
Aportaciones	0				0
Donaciones de Capital	0				0
Actualización de la Hacienda Pública/Patrimonio	0				0
Variaciones de la Hacienda Pública/Patrimonio Generado Neto de 2024		-458,188	458,188		0
Resultados del Ejercicio (Ahorro/Desahorro)			0		0
Resultados de Ejercicios Anteriores		-458,188	458,188		0
Revalúos			0		0
Reservas			0		0
Rectificaciones de Resultados de Ejercicios Anteriores			0		0
Cambios en el Exceso o Insuficiencia en la Actualización de la Hacienda Pública/Patrimonio Neto de 2024				0	0
Resultado por Posición Monetaria				0	0
Resultado por Tenencia de Activos no Monetarios				0	0
Hacienda Pública/Patrimonio Neto Final de 2024	2,666,929	2,629,888	0	0	5,296,817



DEPORTE

INSTITUTO DEL DEPORTE
 2022-2023

Bajo protesta de decir verdad declaramos que los Estados Financieros y sus notas, son razonablemente correctos y son responsabilidad del emisor.
JEFA DEL DEPARTAMENTO DE CONTABILIDAD Y FINANZAS
 C.P. GUADALUPE ROSARIO GARCÍA SANTIAGO

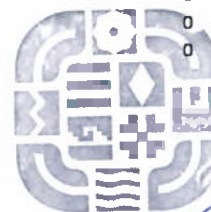
JEFE DE LA UNIDAD ADMINISTRATIVA
 LIC. JULIO CESAR MATUS PASTOR

DIRECTOR GENERAL
 LIC. ARTURO DE JESUS CHÁVEZ RAMÍREZ

Gobierno del Estado de Oaxaca
UR: 565 - INSTITUTO DEL DEPORTE
Estado de Cambios en la Situación Financiera
Del 1° al 31 de enero de 2024
(Cifras en Pesos)



CONCEPTO	ORIGEN	APLICACIÓN
ACTIVO	700,868	375,343
ACTIVO CIRCULANTE	700,868	375,343
EFFECTIVO Y EQUIVALENTES	0	375,343
DERECHOS A RECIBIR EFECTIVO O EQUIVALENTES	700,868	0
DERECHOS A RECIBIR BIENES O SERVICIOS	0	0
INVENTARIOS	0	0
ALMACENES	0	0
ESTIMACIÓN POR PÉRDIDA O DETERIORO DE ACTIVOS CIRCULANTES	0	0
OTROS ACTIVOS CIRCULANTES	0	0
ACTIVO NO CIRCULANTE	0	0
INVERSIONES FINANCIERAS A LARGO PLAZO	0	0
DERECHOS A RECIBIR EFECTIVO O EQUIVALENTES A LARGO PLAZO	0	0
BIENES INMUEBLES, INFRAESTRUCTURA Y CONSTRUCCIONES EN PROCESO	0	0
BIENES MUEBLES	0	0
ACTIVOS INTANGIBLES	0	0
DEPRECIACIÓN, DETERIORO Y AMORTIZACIÓN ACUMULADA DE BIENES	0	0
ACTIVOS DIFERIDOS	0	0
ESTIMACIÓN POR PÉRDIDA O DETERIORO DE ACTIVOS NO CIRCULANTES	0	0
OTROS ACTIVOS NO CIRCULANTES	0	0
PASIVO	0	325,524
PASIVO CIRCULANTE	0	325,524
CUENTAS POR PAGAR A CORTO PLAZO	0	325,524
DOCUMENTOS POR PAGAR A CORTO PLAZO	0	0
PORCIÓN A CORTO PLAZO DE LA DEUDA PÚBLICA A LARGO PLAZO	0	0
TÍTULOS Y VALORES A CORTO PLAZO	0	0
PASIVOS DIFERIDOS A CORTO PLAZO	0	0
FONDOS Y BIENES DE TERCEROS EN GARANTÍA Y/O ADMINISTRACIÓN A CORTO PLAZO	0	0
PROVISIONES A CORTO PLAZO	0	0
OTROS PASIVOS A CORTO PLAZO	0	0
PASIVO NO CIRCULANTE	0	0
CUENTAS POR PAGAR A LARGO PLAZO	0	0
DOCUMENTOS POR PAGAR A LARGO PLAZO	0	0
DEUDA PÚBLICA A LARGO PLAZO	0	0
PASIVOS DIFERIDOS A LARGO PLAZO	0	0
FONDOS Y BIENES DE TERCEROS EN GARANTÍA Y/O ADMINISTRACIÓN A LARGO PLAZO	0	0
PROVISIONES A LARGO PLAZO	0	0
HACIENDA PÚBLICA/PATRIMONIO	458,188	458,188
HACIENDA PÚBLICA/PATRIMONIO CONTRIBUIDO	0	0
APORTACIONES	0	0
DONACIONES DE CAPITAL	0	0
ACTUALIZACIÓN DE LA HACIENDA PÚBLICA/PATRIMONIO	0	0
HACIENDA PÚBLICA/PATRIMONIO GENERADO	458,188	458,188
Resultados del Ejercicio (Ahorro/Desahorro)	458,188	0
RESULTADOS DE EJERCICIOS ANTERIORES	0	458,188
REVALUOS	0	0
RESERVAS	0	0
RECTIFICACIONES DE RESULTADOS DE EJERCICIOS ANTERIORES	0	0
EXCESO O INSUFICIENCIA EN LA ACTUALIZACIÓN DE LA HACIENDA PÚBLICA/PATRIMONIO	0	0
RESULTADO POR POSICIÓN MONETARIA	0	0
RESULTADO POR TENENCIA DE ACTIVOS NO MONETARIOS	0	0



Bajo protesta de decir verdad declaramos que los Estados Financieros y sus notas, son razonablemente correctos y son responsabilidad del emisor.

JEFA DEL DEPARTAMENTO DE CONTABILIDAD Y FINANZAS
C.P. GUADALUPE ROSARIO GARCÍA SANTIAGO

JEFE DE LA UNIDAD ADMINISTRATIVA
LIC. JULIO CESAR MATUS PASTOR

DIRECTOR GENERAL
INSTITUTO DEL DEPORTE
LIC. ARTURO DE JESÚS CHÁVEZ RAMÍREZ



Estado de Flujos de Efectivo

INSTITUTO DEL DEPORTE		
DEL 1 de enero al 31 de marzo 2023 y 2024		
Concepto	2024	2023
Flujos de Efectivo de las Actividades de Operación		
Origen	22,241,214	17,744,837
Impuestos	0	0
Cuotas y Aportaciones de Seguridad Social	0	0
Contribuciones de Mejoras	0	0
Derechos	0	0
Productos	0	0
Aprovechamientos	0	0
Ingresos por Venta de Bienes y Prestación de Servicios	0	0
Participaciones, Aportaciones, Convenios, Incentivos Derivados de la Colaboración Fiscal y Fondos Distintos de Aportaciones	0	0
Transferencias, Asignaciones, Subsidios y Subvenciones, y Pensiones y Jubilaciones	22,241,214	17,744,837
Otros Orígenes de Operación	0	0
Aplicación	22,241,214	17,744,837
Servicios Personales	9,865,923	9,111,846
Materiales y Suministros	44,868	47,154
Servicios Generales	653,615	680,393
Transferencias Internas y Asignaciones al Sector Público	0	0
Transferencias al resto del Sector Público	0	0
Subsidios y Subvenciones	0	0
Ayudas Sociales	0	0
Pensiones y Jubilaciones	83,095	86,095
Transferencias a Fidelcomisos, Mandatos y Contratos Análogos	0	0
Transferencias a la Seguridad Social	0	0
Donativos	0	0
Transferencias al Exterior	0	0
Participaciones	0	0
Aportaciones	0	0
Convenios	0	0
Otras Aplicaciones de Operación	11,593,713	7,819,348
Flujos Netos de Efectivo por Actividades de Operación	0	0
Flujos de Efectivo de las Actividades de Inversión		
Origen	0	571,967
Bienes Inmuebles, Infraestructura y Construcciones en Proceso	0	0
Bienes Muebles	0	0
Otros Orígenes de Inversión	0	571,967
Aplicación	0	313,111
Bienes Inmuebles, Infraestructura y Construcciones en Proceso	0	0
Bienes Muebles	0	0
Otras Aplicaciones de Inversión	0	313,111
Flujos Netos de Efectivo por Actividades de Inversión	0	258,856
Flujo de Efectivo de las Actividades de Financiamiento		
Origen	-2,795,822	0
Endeudamiento Neto	0	0
Interno	0	0
Externo	0	0
Otros Orígenes de Financiamiento	-2,795,822	0
Aplicación	-2,941,341	0
Servicios de la Deuda	0	0
Interno	0	0
Externo	0	0
Otras Aplicaciones de Financiamiento	-2,941,341	0
Flujos Netos de Efectivo por Actividades de Financiamiento	145,519	0
Incremento/Disminución Neta en el Efectivo y Equivalentes al Efectivo	145,519	258,857
Efectivo y Equivalentes al Efectivo al Inicio del Ejercicio	82,094	11,465
Efectivo y Equivalentes al Efectivo al Final del Ejercicio	227,553	270,322

Bajo protesta de decir verdad declaramos que los Estados Financieros y sus Notas son razonablemente correctos y responsabilidad del emisor.

Vo. Bo.

LIC. JULIO CÉSAR MATUS PASTOR
JEFE DE LA UNIDAD ADMINISTRATIVA



DEPORTE
INSTITUTO DEL DEPORTE
2022-2024

AUTORIZÓ

LIC. ARTURO DE JESÚS CHÁVEZ RAMÍREZ
DIRECTOR GENERAL

Gobierno del Estado de Oaxaca
 UR: 565 - INSTITUTO DEL DEPORTE
 Estado Analítico del Activo
 Del 1° de enero al 31 de marzo de 2024
 (Cifras en Pesos)



DESCRIPCIÓN	SALDO INICIAL	CARGOS DEL PERIODO	ABONOS DEL PERIODO	SALDO FINAL	VARIACIÓN DEL PERIODO
ACTIVO	14,633,678	14,220,873	17,016,695	11,837,856	-2,795,822
ACTIVO CIRCULANTE	9,008,989	14,220,873	17,016,695	6,213,167	-2,795,822
EFFECTIVO Y EQUIVALENTES	82,034	11,385,806	11,240,288	227,553	145,519
DERECHOS A RECIBIR EFECTIVO O EQUIVALENTES	8,926,955	2,835,066	5,776,407	5,985,614	-2,941,341
DERECHOS A RECIBIR BIENES O SERVICIOS	0	0	0	0	0
INVENTARIOS	0	0	0	0	0
ALMACENES	0	0	0	0	0
ESTIMACIÓN POR PÉRDIDA O DETERIORO DE ACTIVOS CIRCULANTES	0	0	0	0	0
OTROS ACTIVOS CIRCULANTES	0	0	0	0	0
ACTIVO NO CIRCULANTE	5,624,689	0	0	5,624,689	0
INVERSIONES FINANCIERAS A LARGO PLAZO	0	0	0	0	0
DERECHOS A RECIBIR EFECTIVO O EQUIVALENTES A LARGO PLAZO	0	0	0	0	0
BIENES INMUEBLES, INFRAESTRUCTURA Y CONSTRUCCIONES EN PROCESO	0	0	0	0	0
BIENES MUEBLES	11,577,763	0	0	11,577,763	0
ACTIVOS INTANGIBLES	0	0	0	0	0
DEPRECIACIÓN, DETERIORO Y AMORTIZACIÓN ACUMULADA DE BIENES	-5,953,073	0	0	-5,953,073	0
ACTIVOS DIFERIDOS	0	0	0	0	0
ESTIMACIÓN POR PÉRDIDA O DETERIORO DE ACTIVOS NO CIRCULANTES	0	0	0	0	0
OTROS ACTIVOS NO CIRCULANTES	0	0	0	0	0



Bajo protesta de decir verdad declaramos que los Estados Financieros y sus notas, son razonablemente correctos y son responsabilidad del emisor.
JEFA DEL DEPARTAMENTO DE CONTABILIDAD Y FINANZAS
 C.P. GUADALUPE ROSARIO GARCÍA SANTIAGO

JEFE DE LA UNIDAD ADMINISTRATIVA
 LIC. JULIO CESAR MATUS PASTOR

DIRECTOR GENERAL
 LIC. ARTURO DE JESÚS CHÁVEZ RAMÍREZ

Gobierno del Estado de Oaxaca
 UR: 565 - INSTITUTO DEL DEPORTE
 Estado Analítico de la Deuda y Otros Pasivos
 Del 1° de enero al 31 de marzo de 2024
 (Cifras en Pesos)



Denominación de las Deudas	Moneda de Contratación	Institución o País Acreedor	Saldo Inicial del Periodo	Saldo Final del Periodo
DEUDA PÚBLICA				
Corto Plazo				
Deuda Interna				
Instituciones de Crédito	PESOS	MEXICO	0.00	0.00
Titulos y Valores	PESOS	MEXICO	0.00	0.00
Arrendamientos Financieros	PESOS	MEXICO	0.00	0.00
Deuda Externa				
Organismos Financieros Internacionales	PESOS	MEXICO	0.00	0.00
Deuda Bilateral	PESOS	MEXICO	0.00	0.00
Titulos y Valores	PESOS	MEXICO	0.00	0.00
Arrendamientos Financieros	PESOS	MEXICO	0.00	0.00
Subtotal de Deuda Pública a Corto Plazo	PESOS	MEXICO	0.00	0.00
Largo Plazo				
Deuda Interna				
Instituciones de Crédito	PESOS	MEXICO	0.00	0.00
Titulos y Valores	PESOS	MEXICO	0.00	0.00
Arrendamientos Financieros	PESOS	MEXICO	0.00	0.00
Deuda Externa				
Organismos Financieros Internacionales	PESOS	MEXICO	0.00	0.00
Deuda Bilateral	PESOS	MEXICO	0.00	0.00
Titulos y Valores	PESOS	MEXICO	0.00	0.00
Arrendamientos Financieros	PESOS	MEXICO	0.00	0.00
Subtotal de Deuda Pública a Largo Plazo	PESOS	MEXICO	0.00	0.00
Total de Otros Pasivos			9,336,862.24	6,541,040.38
Total de Deuda Pública y Otros Pasivos			9,336,862.24	6,541,040.38



DEPORTE
 INSTITUTO DEL DEPORTE
 2022-2028

Bajo protesta de decir verdad declaramos que los Estados Financieros y sus notas, son razonablemente correctos y son responsabilidad del emisor.
JEFA DEL DEPARTAMENTO DE CONTABILIDAD Y FINANZAS
 C.P. GUADALUPE ROSARIO GARCÍA SANTIAGO

JEFE DE LA UNIDAD ADMINISTRATIVA
 LL JULIO CESAR MATUS PASTOR

DIRECTOR GENERAL
 ARTURO DE JESUS CHÁVEZ RAMÍREZ



DEPORTE
INSTITUTO DEL DEPORTE

II. INFORMACIÓN CONTABLE
8.- INFORMES SOBRE PASIVOS CONTINGENTES

NO APLICA



NOTAS A LOS ESTADOS FINANCIEROS.

DEL 01 DE ENERO EL 31 DE MARZO DEL 2024

(PESOS)

El informe del periodo relacionado con la Información Financiera del **Instituto del Deporte** a efecto de dar cumplimiento a los artículos 46, fracción I, 47, 48 y 49 de la Ley General de Contabilidad Gubernamental, Manual de Contabilidad Gubernamental de fecha 06 de diciembre de 2022, emitida por el consejo Nacional de Armonización Contable, se presentan las Notas a los Estados Financieros teniendo presente las normas de información financiera NIF A-7 presentación y revelación en relación a la responsabilidad de rendir cuentas conforme a los postulados de Revelación Suficiente e Importancia Relativa, con la finalidad de que la información sea de mayor utilidad para los interesados para la toma de decisiones, integrando reportes con los siguientes apartados.

- I. Notas de Gestión Administrativa.
- II. Notas de Desglose.
- III. Notas de Memoria (cuentas de orden).

Las cifras consignadas en la contabilidad de la entidad fueron obtenidas del Sistema de Contabilidad Gubernamental, la responsabilidad y confiabilidad de las mismas corresponde a la unidad responsable de la Administración Pública Estatal quienes consideran distintas reglas para el registro de sus operaciones.

a) NOTAS DE GESTIÓN ADMINISTRATIVA.

Introducción.

Los Estados Financieros de los entes públicos, proveen de información financiera a los principales interesados, al Congreso y a los ciudadanos, para la toma de decisiones se conforman con la información resultante de la operaciones derivadas de las transferencias de los ingresos



presupuestarios, para el ejercicio del gasto público, el manejo y custodia de los recursos propiedad de la entidad así como todas aquellas operaciones contables que modifiquen el Patrimonio, considerando en su registro contable las características administrativas descentralizadas, en ese contexto en la normatividad aplicable se establecen registros que permitan identificar la interrelación de las operaciones.

El objetivo del presente documento es la revelación del contexto y de los aspectos económicos-financieros más relevantes que influyeron en las decisiones del período y deberán ser considerados en la elaboración de los estados financieros para la mayor comprensión y sus particularidades.

De esta manera, se informa y explica la respuesta del gobierno a las condiciones relacionadas con la información financiera de cada período de gestión; además, de exponer aquellas políticas que podrían afectar la toma de decisiones en períodos posteriores.

1. Autorización e Historia.

a) Fecha de creación del ente.

En 2004 se constituye la Comisión Estatal del Deporte, a través de un Decreto de Creación como un Organismo Público Descentralizado con personalidad jurídica y patrimonio propio, publicado el 01 de marzo de 2004, en el año 2005 se reforma el Decreto del Ejecutivo, publicado el 10 de diciembre de 2005, el cambio de denominación a Instituto de Cultura Física y Deporte de Oaxaca se formalizó el 22 de octubre de 2019 mediante el Decreto número 795 expedido por el Poder Legislativo Estatal publicado en el tomo CI Extra Periódico Oficial de Gobierno del Estado, El día 05 de enero de 2023 se publicó el Decreto núm. 769 expedido por el Poder Legislativo Estatal en el tomo CV Extra Periodo Oficial, derogando la Ley anterior así como sus reformas por el cambio de denominación a **Instituto del Deporte**.

b) Principales cambios en su estructura.



Derivado del cambio de denominación de Instituto de Cultura Física y Deporte de Oaxaca actualmente Instituto del Deporte se crea la Estructura Orgánica en el mes de marzo del 2023.

2. Panorama Económico y Financiero.

El 16 de diciembre del 2023, publicado en el Periódico Oficial del Gobierno del Estado de Oaxaca con fundamento en la Ley Orgánica del Poder Ejecutivo del Estado de Oaxaca y el Decreto número 1615 del Presupuesto de Egresos del Estado de Oaxaca se expide el presupuesto de egresos para el ejercicio fiscal 2024, en el cual se autoriza para el Instituto del Deporte un presupuesto de **\$75,647,013.98** (Setenta y cinco millones seiscientos cuarenta y siete mil trece pesos 98/100 M.N.), mismo que se encuentra distribuido conforme a la estructura programática presentada en el Programa Operativo Anual (POA) para el ejercicio 2024.

3. Organización y Objeto Social

a) Objeto social.

Fortalecer la interacción, e integración de la sociedad, para desarrollar de manera armónica las aptitudes físicas e intelectuales de las personas; fomentar los valores de respeto, solidaridad, honor, disciplina, constancia, competición, en lo individual, así como el trabajo en equipo entre las personas; preservar la salud de las personas; mediante estilos de vida saludables; prevenir actos de violencia, conductas delictivas y combatir a las adicciones; construir y consolidar los medios para alcanzar los objetivos del desarrollo social; y contribuir a la formación educativa de las personas, a través del conocimiento sobre el cuidado, preservación y desarrollo físico.

b) Principal actividad.

Impulsar el desarrollo sustentable de la Cultura Física y el Deporte a través de políticas públicas que fomente la participación masiva de la población y la integración corresponsable de los diversos



sectores, para contribuir a una mejor calidad de vida de la sociedad enfocando nuestros recursos como una inversión orientada a promover la excelencia del deporte oaxaqueño.

c) Ejercicio Fiscal

Actualmente se ejerce el ejercicio fiscal 2024.

d) Régimen jurídico.

El Instituto del Deporte, es un organismo público descentralizado de carácter estatal.

e) Consideraciones fiscales del ente.

El Instituto del Deporte, tributa en el régimen fiscal como Persona moral con fines no lucrativos.

Las obligaciones en materia fiscal son: presentar declaración informativa anual de retenciones de ISR por sueldos y salarios, entero de retenciones mensuales de ISR por sueldos y salarios.

f) Estructura organizacional básica.

El Instituto del Deporte, promueve programas y acciones dirigidos a garantizar la igualdad de oportunidades y el pleno ejercicio de los derechos de los ciudadanos; proponiendo la participación social a través de la implementación de estrategias, que tengan como propósito compensar el desequilibrio existente en las distintas regiones geográficas y entre los grupos sociales que conforman la sociedad oaxaqueña.

Por lo anterior, el Instituto cuenta con una estructura organizacional básica que se integra con una Dirección General.

La **Unidad de Cultura Física** que incluye a los departamentos de Vinculación y Capacitación y de Activación Física y Recreación



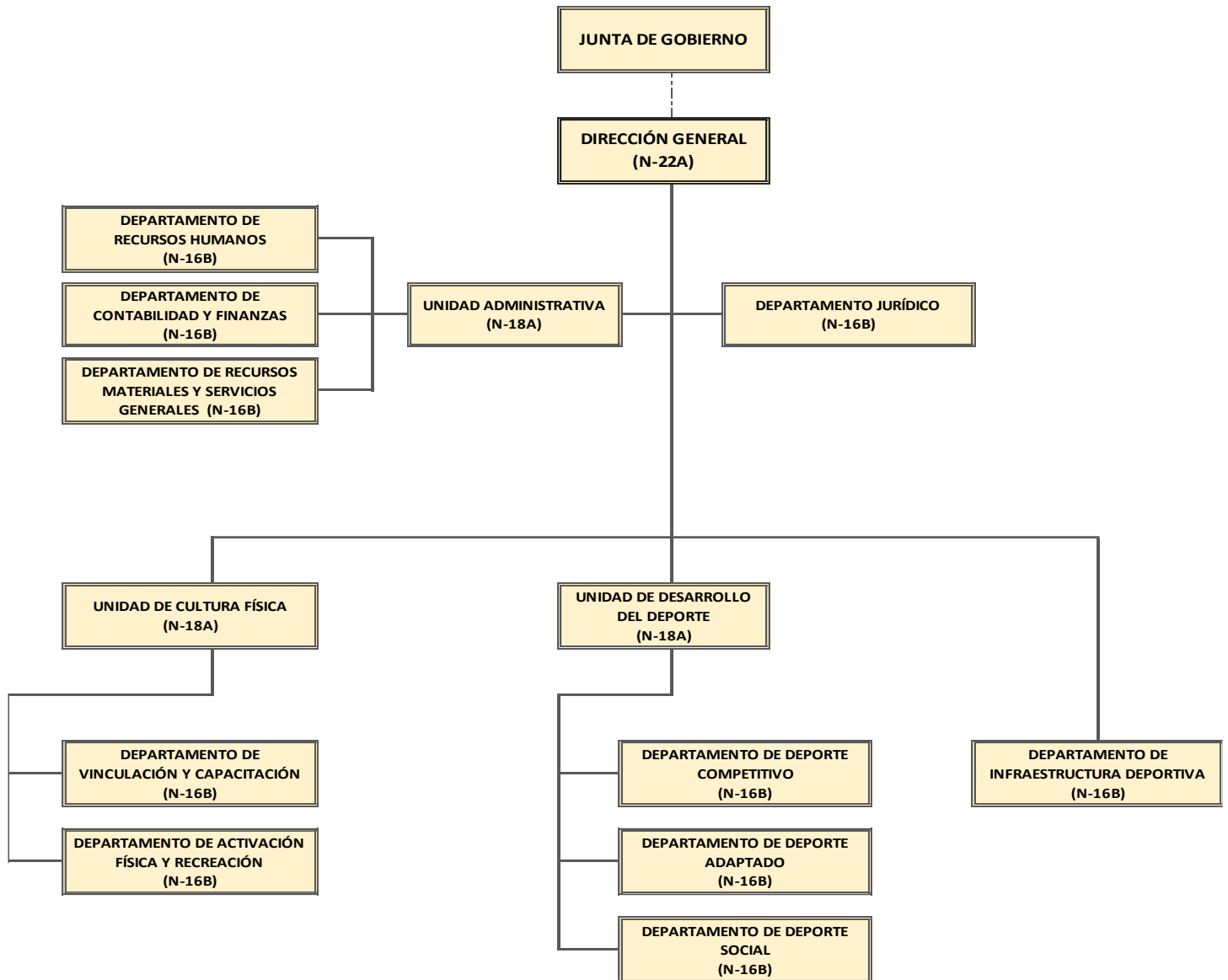
DEPORTE
INSTITUTO DEL DEPORTE

La **Unidad de Desarrollo del Deporte**, que comprende a los departamentos de Deporte Competitivo, Deporte Adaptado y Deporte Social.

Y la **Unidad Administrativa**, que integra a los departamentos de Recursos Humanos, Contabilidad y Finanzas y de Recursos Materiales y Servicios Generales. De igual forma se cuenta con un Departamento Jurídico.



**INSTITUTO DEL DEPORTE
ESTRUCTURA ORGÁNICA**





g) Fideicomisos, mandatos y análogos de los cuales es fideicomitente o fiduciario

Este punto no aplica para el Instituto del Deporte, a la fecha no ha sido parte de ningún Fideicomiso y de ningún contrato análogo al respecto.

4. Bases de Preparación de los Estados Financieros.

a) Elaboración de los Estados Financieros observando la normatividad emitida por el CONAC y las disposiciones legales aplicables.

Los registros contables se llevan a cabo de conformidad con la normatividad emitida por el Consejo Nacional de Armonización Contable. Asimismo, se observan las leyes federales y estatales en materia de presupuesto, contabilidad gubernamental, transparencia y demás ordenamientos que rigen el funcionamiento de la administración pública descentralizada del estado de Oaxaca.

- Constitución Política del Estado Libre y Soberano de Oaxaca.
- Ley Orgánica del Poder Ejecutivo del Estado de Oaxaca.
- Ley Estatal de Presupuesto y Responsabilidad Hacendaria.
- Ley General de Contabilidad Gubernamental.
- Ley de Disciplina Financiera de las Entidades Federativas y los Municipios.
- Ley de Ingresos del Estado.
- Decreto de Ley de Presupuesto de Egresos del Estado de Oaxaca, para el Ejercicio Fiscal 2024.
- Ley de Entidades Paraestatales del Estado.
- Ley de Adquisiciones, Enajenaciones, Arrendamientos, Prestación de Servicios y Administración de Bienes Muebles e inmuebles del Estado de Oaxaca.
- Reglamento de la Ley Estatal de Presupuesto y Responsabilidad Hacendaria.
- Ley General de Transparencia y Acceso a la Información Pública.



b) Normatividad aplicable para el reconocimiento, valuación y revelación de los diferentes rubros de la información financiera.

Los Estados Financieros del Instituto del Deporte se han elaborado observando la normatividad emitida por el CONAC, Ley Estatal de Presupuesto y Responsabilidad Hacendaria y su reglamento, así como reglas específicas en materia de valuación de bienes muebles e inmuebles, entre otras, se aplican en el reconocimiento, valuación y relevancia de los diferentes rubros de información financiera. Para el registro de las operaciones presupuestales se utilizan los momentos contables del egreso, y se utiliza el costo histórico al valor económico más objetivo en moneda nacional.

c) Postulados básicos de Contabilidad Gubernamental.

El Instituto del Deporte observa los postulados básicos emitidos por el Consejo Nacional de Armonización Contable.

- Sustancia Económica.
- Entes Públicos
- Existencia Permanente
- Relevancia Suficiente.
- Importancia Relativa.
- Registro e Integración Presupuestaria.
- Consolidación de Información financiera.
- Devengo Contable.
- Valuación.
- Dualidad Económica.
- Consistencia.

d) Norma supletoria.

Las permitidas por la Normatividad del CONAC.

- Acuerdo por el que emite al Clasificador Funcional por Objeto del Gasto.
- Acuerdo por el que se emite al Marco Metodológico sobre la forma y términos en que deberán orientarse el desarrollo de los componentes de las finanzas públicas con relación a los objetivos y prioridades, que en la materia



- establezcan la planeación y desarrollo para su integración en la Cuenta Pública.
 - Acuerdo por el que se emiten las principales reglas de Registro y Valoración del Patrimonio.
 - Manuel de Contabilidad Gubernamental.
 - Adecuaciones al Clasificador por objeto del Gasto.
-
- Acuerdo por el que se emite el Marco Conceptual de Contabilidad Gubernamental.
 - Acuerdo por el que se emiten los Postulados Básicos de Contabilidad Gubernamental.
 - Acuerdo por el que se emiten las Normas y Metodología para la determinación de los Momentos Contables de los Egresos.
 - Acuerdo por el que se emite el Clasificador por Objeto del Gasto.
 - Acuerdo por el que se emite el Clasificador por Rubros de Ingresos.
 - Acuerdo por el que se emiten las Normas y Metodología para la determinación de los Momentos Contables de los Ingresos.
 - Acuerdo por el que se emiten las Normas y Metodología para la emisión de Información Financiera y Estructura de los Estados Financieros Básicos del Ente Público y características de sus notas.
 - Clasificador por Objeto del Gasto.
 - Clasificador Funcional del Gasto.
 - Guías Contabilizadoras.
 - Instructivo de Manejo de Cuentas
 - Guía Contabilizadora y Modelo de Asientos.
 - Matriz de Conversión.
- e) **Esta Entidad Pública desde ejercicios anteriores ya viene implementando la base del devengado de conformidad con la Ley General de Contabilidad.**

EGRESOS:

Comprometido. - Cuando se existe la aprobación por una autoridad competente de un acto administrativo, u otro instrumento jurídico que formaliza una relación jurídica con terceros para la adquisición de bienes y servicios.



Devengado. - Cuando se reconoce de una obligación de pago a favor de terceros por la recepción de conformidad de bienes, servicios contratados

Ejercido. - Cuando se emite una cuenta por liquidar Certificada aprobada por la autoridad competente.

Pagado. - Cuando se realiza la cancelación total o parcial de las obligaciones de pago.

5.- Políticas de Contabilidad Significativas:

a) Actualización.

El registro de la contabilidad se realizó con base en los lineamientos establecidos por el CONAC y derivadas de pérdidas o destrucción de activos físicos se actualiza el importe de los registros, cuando el valor histórico en libros sea diferente al costo de recuperación o de reposición y la diferencia se refleja como un resultado positivo o negativo según corresponda y de las depreciaciones realizadas.

b) Realización de Operaciones en el extranjero.

Las operaciones que se llegaran a realizar en moneda extranjera se registrarán al devengarse en su equivalente en moneda nacional y se actualizarán reconociéndose el diferencial cambiario, en cumplimiento de los postulados básicos de Contabilidad Gubernamental, Valuación y Consistencia.

c) Método de evaluación de la inversión en acciones de compañías subsidiarias no consolidadas y asociadas.

El Instituto del Deporte no realiza subsidios.

d) Sistema y método de valuación de inventarios y costo de lo vendido.



Los inventarios y almacén se encuentran valuados a su costo de adquisición atendiendo a lo que señalan las principales Reglas de Registro y Valoración del Patrimonio emitidas por el Consejo Nacional de Armonización Contable y el método aplicable para la valuación de los inventarios es de costo histórico contenidos en las normas particulares aplicables a los distintos elementos integrantes a los Estados Financieros.

e) Beneficios a empleados:

No se tienen reservas para beneficios futuros de los empleados, más que las contempladas por la Ley del Seguro Social en sus cuentas individuales los cuales generan rendimientos capitalizables y representan un pasivo a favor de los trabajadores, contabilizado y administrado a favor del Instituto Mexicano del Seguro Social o la opción del pago de las pensiones a cargo del Gobierno Estatal incluido el costo de su administración, de las diferentes modalidades establecidas en la ley mencionada.

f) Provisiones:

Las provisiones al cierre del primer trimestre de 2024, lo conforman los siguientes conceptos: en el rubro de servicios personales (nómina de los trabajadores), cuotas obreras IMSS, R.D.L, R.C.V. y Crédito INFONAVIT.

g) Reservas.

El Instituto del Deporte no realiza registro al no contar con Reservas

h) Cambios en políticas contables y corrección de errores.

De conformidad a las Reglas Específicas del Registro y Valoración del Patrimonio del numeral -16.1 Cambios en criterios contables, establece que los cambios en criterios contables pueden obedecer bien a una decisión voluntaria debidamente justificada, que implique la obtención de una mejor información o bien a la imposición de una norma, así mismo el numeral -16.3 Errores, determina que los entes públicos elaboraran sus Estados Financieros, corrigiendo los errores realizados en ejercicios anteriores, errores en la aplicación de políticas contables, así como la



inadvertencia o mala interpretación de hechos, junto con la revelación de los efectos que se tendrá en la información financiera del ente público ya sea retrospectivos o prospectivos.

i) Reclasificaciones:

Se realizan reclasificaciones por la aplicación indebida de tipos de cuenta, concepto y claves de leyenda, que afectaron las cuentas de activo, pasivo y patrimonio, las cuales no tuvieron impacto en los resultados del ejercicio.

j) Depuración y Cancelación de saldos:

Con el propósito de que la información emanada de la contabilidad muestre razonablemente los saldos, las acciones para realizar la depuración de subcuentas o determinar la cancelación de saldos, en el caso de que no exista un cierto grado de recuperabilidad, exigibilidad o procedencia de las operaciones integradas en los mismos, o bien cuando hayan prescrito las obligaciones de cobro o pago, la depuración y cancelación de saldo se realiza.

6.- Posición en Moneda Extranjera y Protección por riesgo cambiario:

- a) **Activos en moneda extranjera**, actualmente los activos solo se registran en su moneda de origen en el caso de que se presentará el uso de moneda extranjera, su registro se **realizará en moneda de origen. El Instituto del Deporte no tiene Activos adquiridos ni valuados en moneda extranjera.**
- b) **Pasivos en moneda extranjera**, actualmente los pasivos solo se registran en su moneda de origen en el caso de que se presentará el uso de moneda extranjera, su registro se realizará en moneda de origen. El Instituto del Deporte no genera Pasivos en moneda extranjera
- c) **Posición en moneda extranjera.** El Instituto del Deporte no realiza movimientos que generen Posición en moneda extranjera.



- d) **Tipo de cambio**, si llegara a realizarse alguna transacción en moneda extranjera el registro se realizaría en lo equivalente al valor vigente del tipo de cambio que señale el Banco de México.

- e) **Equivalente en moneda nacional**, si llegara a realizarse alguna transacción en moneda extranjera, el registro se realizará en lo equivalente al valor vigente del tipo de cambio que señale el Banco de México.

7.- Reporte Analítico del Activo:

- a) **Vida útil o porcentajes de depreciación y amortización, utilizados en los diferentes tipos de activos o el importe de las pérdidas por deterioros reconocidos.** En las reglas específicas de Registro y Valoración de Patrimonio, se definió como vida útil de un activo, el periodo en el que se espera utilizar, el activo tiene una vida útil indefinida cuando sobre la base de un análisis de todos los factores relevantes no exista un límite previsible durante el periodo que se espera que el activo genere rendimientos económicos o potencial de servicio o la utilización en la producción de bienes y servicios públicos, Al cierre del primer trimestre de 2024, la entidad refleja saldos en el rubro de Depreciación Deterioro y Amortización Acumulada de Bienes e Intangibles.

- b) **Cambios en el porcentaje de depreciación, amortización y en el valor de los activos ocasionado por deterioro, residual de los activos:** Al cierre del primer trimestre de 2024, no se realizaron cambios en dichos porcentajes.

- c) **Importe de los gastos conceptualizados en el ejercicio, tanto financieros como de investigación y desarrollo:** El Instituto del Deporte no realiza gastos por los conceptos mencionados.

- d) **Riesgos por tipo de cambio o tipo de interés de las inversiones financieras:** La entidad no realiza transacciones en moneda extranjera.



- e) **Valor activado en el ejercicio de los bienes construidos por la entidad;** a la fecha el Instituto del Deporte no ha construido bienes.
- f) **Otras circunstancias de carácter significativo que afecten el activo, tales como bienes en garantía, señalados en embargos, litigios, títulos de inversiones, entregados en garantías, baja significativa del valor de inversiones financieras, etc.** La entidad no ha registrado ninguno de los conceptos referidos.
- g) **Desmantelamiento de activos, procedimientos, implicaciones, efectos contables;** al treinta y uno de marzo de 2024, la entidad no ha tenido ninguno de los movimientos mencionados.
- h) **Administración de activos;** planeación con el objetivo de que el ente los utilice de manera más efectiva, con la operación y mantenimiento óptimo, adicionalmente se deben incluir las explicaciones de las principales variaciones en el activo.
 - **Inversión en valores:** El Instituto del Deporte. No realiza inversiones en valores
 - **Patrimonio de Organismos descentralizados de Control Presupuesto Indirecto:** El ente no cuenta con Patrimonio de las características referidas.
 - **Inversiones en empresas de participación mayoritaria:** El Instituto del Deporte no realiza inversiones en empresas.
 - **Inversiones en empresas de participación minoritaria:** El Instituto del Deporte no realiza inversiones en empresas.
 - **No se cuenta con Patrimonio de Organismos Descentralizados de control presupuestario directo.**

8.- Fideicomisos, Mandatos y Análogos:

- a) **Por ramo administrativo que los reporta:** El ente no realiza Fideicomisos, Mandatos ni Análogos.
- b) **Enlistar los de mayor monto de disponibilidad, relacionando aquellos que conforman el 80% de las disponibilidades:** El



Instituto del Deporte no realiza operaciones de Fideicomisos, Mandatos y Análogos.

9.- Reporte de la Recaudación.

- a) Análisis del comportamiento de la recaudación correspondiente al ente público o cualquier tipo de ingreso, de forma separada los ingresos locales de los federales, El Instituto del Deporte no recaudo ingresos por ningún concepto de los referidos.
- b) Proyección de la recaudación e ingresos en el mediano plazo: El Instituto del Deporte, no realiza recaudación de ingresos.

10.- Información sobre la Deuda y el Reporte Analítico de la Deuda:

- a) Utilizar al menos los siguientes indicadores: Deuda respecto al PIB y deuda respecto a la recaudación tomando, como mínimo, un periodo igual o menor a 5 años. El Instituto del Deporte no generó Deuda en ninguno de los indicadores mencionados.
- b) Información de manera agrupada por tipo de valor gubernamental o instrumento financiero en la que se considere intereses, comisiones, tasa, perfil de vencimiento y otros gastos de la deuda. El Instituto del Deporte no generó deuda alguna.

11.- Calificaciones otorgadas:

No se cuenta con calificaciones otorgadas o certificaciones, las certificaciones se le otorgan únicamente al gobierno del Estado y no se otorga a la entidad en particular

12.- Proceso de Mejora:

a) Principales Políticas de control interno:

Las políticas de control interno se enfocan en las siguientes áreas: planeación y seguimiento de las funciones sustantivas; asignación eficiente del gasto entre las funciones sustantivas,



comprobación oportuna del gasto; registro y control del gasto en los sistemas de presupuesto y contabilidad; presentación oportuna de información financiera, presupuestal y programática ante las instancias normativas.

b) Medidas de desempeño financiero, metas y alcance:

Racionalizar el uso de los recursos, para lograr el cumplimiento de las metas previstas en los programadas presupuestarios del Instituto, sin detrimento de la calidad en los servicios brindados a la sociedad y respetando los derechos de los trabajadores.

13.- Información por segmentos:

Toda la información del Ente, está procesada y se encuentra disponible por función sustantiva (programa presupuestario) en el apartado de resultados generales.

14.- Eventos posteriores al Cierre:

Para el reconocimiento de hechos en la información financiera: 1) Hechos ocurridos después de la fecha de presentación que implican ajustes y 2) Hechos ocurridos después de la fecha de presentación, en este sentido al cierre del trimestre no se reportaron eventos significativos, que afecten económicamente.

15.- Partes relacionadas:

El ente público no presenta partes relacionadas que pudieran ejercer influencia significativa sobre la toma de decisiones financieras y operativas.

16.- Responsabilidad sobre la presentación razonable de la Información Financiera.

La Información Financiera fue autorizada para su emisión por el Lic. Arturo de Jesús Chávez Ramírez y el Lic. Julio Cesar Matús Pastor en su carácter de Director General y Jefe de la Unidad Administrativa y bajo protesta de decir verdad declaramos que los Estados Financieros



y sus Notas, son razonablemente correctos y son responsabilidad del emisor.

NOTAS DE DESGLOSE

I). NOTAS AL ESTADO DE ACTIVIDADES.

El Estado de Actividades, informa sobre el resultado de las transacciones y otros eventos relacionados con la operación del ente público que afectan o modifican su patrimonio, muestra una relación resumida de los ingresos y otros beneficios, así como de los gastos y otras pérdidas durante un periodo determinado. La diferencia positiva o negativa determina el ahorro o desahorro del ejercicio, información estrechamente vinculada con los ingresos y gastos en el momento contable del devengado.

El Desahorro al cierre del primer trimestre 2024, es por la cantidad de \$0.00 (Cero pesos 00/100 m.n.), El rubro Transferencias Internas y Asignaciones al Sector Público que corresponde al recurso estatal Transferencias de recursos Federales (CONADE).

Cuenta	Importe Parcial	Importe Total
Ingresos y Otros Beneficios		\$22,241,213.52
Transferencias Internas y Asignaciones al Sector Público	\$22,241,213.52	
Transferencias de Recursos Federales (CONADE)	\$0.00	
menos		
Gastos y Otras Pérdidas		\$22,241,213.52
Ahorro Neto al cierre del primer trimestre 2024		<u>\$0.00</u>

Ingresos y Otros Beneficios.

- Se clasifican de manera armónica acorde a las disposiciones legales, así como a las normas y criterios contables aplicables, dando como resultado la siguiente información, los ingresos corresponden a los recursos recaudados en el periodo y ascienden al importe de **\$22,241,213.52** (Veintidós millones doscientos cuarenta y un mil doscientotrece pesos 52/100 m.n.), representa el 100% de los recursos que fueron comprometidos, devengados, ejercidos y pagados a



través de las cuentas por liquidar certificada durante el periodo enero – marzo 2024.

Listas de cuentas	Cuenta	Saldo Inicial	Cargos	Abonos	Saldo Final
4.2.2.1.0.001	Transferencias Internas y Asignaciones al Sector Público	\$0.00	\$0.00	\$22,241,213.52	\$22,241,213.52
4.2.2.1.0.002	Transferencias de Recursos Federales	\$0.00	\$0.00	\$0.00	\$0.00
Totales		\$0.00	\$0.00	\$0.00	\$22,241,213.52

Gastos y Otras Pérdidas.

2. Por lo que se refiere al ejercicio de gastos y otras perdidas se integra de acuerdo a la clasificación del plan de cuentas a través de transferencias, fideicomisos, mandatos o análogos, integrados por servicios personales, materiales, suministros y servicios generales que fueron comprometidos y devengados de las partidas presupuestarias contenidas en el clasificador por objeto del gasto, asciende a la cantidad de **\$22,241,213.52** (Veintidós millones doscientos cuarenta y un mil doscientos trece pesos 52/100 m.n.).

Listas de cuentas	Cuenta	Saldo Inicial	Cargos	Abonos	Saldo Final
5.2.1.1	Asignaciones al sector público	\$0.00	\$10,564,405.46	\$0.00	\$10,564,405.46
5.2.5.1	Pensiones	\$0.00	\$83,095.35	\$0.00	\$83,095.35
5.6.1.1	Construcción en bienes no capitalizable	\$0.00	\$11,593,712.71	\$0.00	\$11,593,712.71
Totales		\$0.00	\$22,241,213.52	\$0.00	\$22,241,213.52

II) NOTAS AL ESTADO DE SITUACIÓN FINANCIERA.

El Estado de Situación Financiera muestra la posición financiera del Instituto del Deporte, valuado y elaborado de acuerdo con los Postulados Básicos de Contabilidad Gubernamental, Normas y Metodología emitidos por el Consejo Nacional de Armonización Contable (CONAC), tiene como propósito revelar información de los



recursos, derechos que se clasifican en rubros de acuerdo a su disponibilidad de liquidez y obligaciones con relación a su exigibilidad.

Activo.

El activo se compone de los fondos, valores, derechos y bienes cuantificados en términos monetarios, de los cuales dispone el Instituto del Deporte, para la operatividad y la prestación de servicios públicos, éste se integra de la siguiente manera:

Efectivo y Equivalentes.

Este rubro se conforma de los recursos monetarios disponibles en el periodo y asciende a la cantidad de **\$227,552.85** (Doscientos veintisiete mil quinientos cincuenta y dos pesos 85/100 m.n.), el cual representan 3.66% del total de Activo Circulante; se integra por la disponibilidad financiera para cubrir los compromisos de pagos a los diferentes proveedores, pagos de impuestos y demás contribuciones, así como los gastos de operación del Instituto.

Efectivo y Equivalentes	PRIMER TRIMESTRE 2024	PRIMER TRIMESTRE 2023
BANAMEX 002632701132288478 Servicios Personales 2023	\$2,901.65	\$14,031.71
BANAMEX 002632701132288397 Gastos de Operación 2023	\$25,294.77	\$253,303.57
BANAMEX 002632701132288559 Fondo Rotatorio 2023	\$7.22	\$1,637.92
BANAMEX 002632701133270391 Gastos de Operación 2024	\$183,357.61	\$0.00
BANAMEX 002632701133270207 Servicios Personales 2024	\$11,208.85	\$0.00
BANAMEX 002632701133270472 Fondo Revolvente 2024	\$4,782.75	\$0.00
Total Efectivo y Equivalentes	\$ 227,552.85	\$ 268,973.20

Derechos a recibir Efectivo o Equivalentes y Bienes o Servicios.



En este rubro, en la cuenta 11239 de Deudores Diversos por Cobrar a Corto Plazo, el saldo expresado en el Estado de Situación Financiera al cierre de primer trimestre es por cobrar por la cantidad de **\$5,985,614.37** (Cinco millones novecientos ochenta y cinco mil seiscientos catorce pesos 02/100 m.n.), que representa un porcentaje del 96.34% del total del Activo Circulante, integrado por gatos por comprobar, provisiones de terceros; retenciones de impuestos sobre sueldos y salarios, retenciones de cuotas de seguridad social, INFONAVIT, seguros de vida y otros deudores diversos, por la cuentas por liquidar certificada.

Derechos a recibir efectivo o Equivalentes	PRIMER TRIMESTRE 2024	PRIMER TRIMESTRE 2023
Gastos a comprobar	\$1,269,046.51	\$1,176,586.33
Provisiones de terceros	\$3,235,175.68	\$3,002,875.94
Impuesto sobre sueldos y salarios	\$438,467.58	\$427,026.13
IMSS	\$117,728.51	\$115,431.89
Seguro de vida de MMyS	\$3,977.00	\$4,435.00
IMSS Cesantía y Vejez	\$67,614.74	\$65,564.35
Crédito INFONAVIT	\$76,812.72	\$84,531.94
Teléfonos de México, SAB DE CV	\$10,393.04	\$68,439.10
CFE Suministrador De Servicios Básicos	\$2,161.00	\$33,023.00
Secretaría de Finanzas (Provisión)	\$764,237.59	\$121,378.19
Total de Derechos a recibir efectivo o Equivalentes	\$5,985,614.37	\$5,099,291.87

Bienes Muebles, Inmuebles e Intangibles

El rubro de bienes muebles del Instituto del Deporte, al cierre del primer trimestre del 2024, asciende a \$5,624,689.25 (Cinco millones seiscientos veinticuatro mil seiscientos ochenta y nueve pesos 25/100 m.n.), que representa el 100% del Activo No Circulante.



Activo no Circulante- Bienes Muebles, Inmuebles e Intangibles	MARZO 2024	MARZO 2023
Construcciones en Proceso en Bienes de Dominio Público	0.00	14,700,000.00
Muebles de oficina y estantería	433,742.60	433,742.60
Muebles, excepto de oficina y estantería	492,000.00	492,000.00
Equipo de cómputo y tecnologías de la información	544,468.60	544,468.60
Aparatos Deportivos	6,947,558.26	6,947,558.26
Equipo médico y de laboratorio	125,889.00	125,889.00
Vehículos y equipo terrestre	1,442,607.08	1,442,607.08
Maquinaria y equipo de construcción	0.00	2,166,706.00
Otros equipos	21,497.00	21,497.00
Equipo de defensa y seguridad	1,570,000.00	1,570,000.00
Total Bienes Muebles	11,577,762.54	28,444,468.54
Intangibles -Software	0.00	0.00
Totales Bienes Muebles e Intangibles	11,577,762.54	28,444,468.54
Depreciación, Deterioro y amortización Acumulable de Bienes e Intangibles	-5,953,073.29	-5,494,884.93
Total de Activo no Circulante	5,624,689.25	22,949,583.61
TOTAL DE ACTIVOS.	\$ 11,837,856.47	\$ 28,319,197.75

PASIVO

El saldo de este rubro al cierre del primer trimestre del dos mil veinticuatro es de **\$6,541,040.38** (Seis millones quinientos cuarenta y un mil cuarenta pesos 38/100 m.n.) y muestra básicamente a los Pasivos Circulantes, que corresponden a los compromisos de pagos adquiridos durante el periodo de enero a marzo del 2024 con proveedores por adquisición de bienes y contratación de servicios, retenciones de impuestos por pagar a corto plazo, impuestos sobre sueldos y salarios, retenciones del sistema de seguridad social y crédito INFONAVIT.

CUENTAS Y DOCUMENTOS POR PAGAR.

En este rubro incide el 100% de los pasivos derivados de depreciaciones normales de la entidad, mismas que serán pagadas en el momento que la tesorería de la Secretaría de Finanzas, ministre el recurso devengado y contabilizado en cada uno de los periodos correspondientes, lo constituyen las obligaciones cuyo vencimiento será en un periodo menor o igual a doce meses a continuación se relacionan las cuentas que



integran este rubro. En este ejercicio fue ministrada la cantidad de \$75,000.0 (Setenta y mil pesos 00/100 m.n.), por fondo rotatorio, para la atención de las necesidades urgentes de la entidad.

PASIVO CIRCULANTE

Cuentas por pagar a C.P y Otras cuentas por pagar	PRIMER TRIMESTRE 2024	PRIMER TRIMESTRE 2023
Servicios Personales por pagar a corto plazo	\$1,772,013.50	\$1,374,017.50
Contratistas por Obras Públicas por pagar a corto plazo	\$2,059,344.87	\$1,453,190.96
Transferencias por Pagar a corto plazo	\$389,534.22	\$466,200.69
Retenciones y Contribuciones por Pagar a corto plazo	\$1,268,223.86	\$1,497,812.74
Instituto Mexicano del Seguro Social	\$117,536.09	\$115,239.43
Retenciones de Impuestos sobre sueldos y salarios	\$413,984.58	\$402,541.94
Retenciones del Sistema de seguridad social por Pagar a CP	\$277,334.29	\$282,156.93
Fondo Rotatorio por pagar a corto plazo	\$75,000.00	\$50,000.00
Otras cuentas por pagar a corto plazo	\$168,068.97	\$56,327.11
Total Pasivo Circulante:	\$ 6,541,040.38	\$ 5,697,487.30

III) NOTAS AL ESTADO DE VARIACIÓN EN LA HACIENDA PÚBLICA.

Variaciones de la Hacienda Pública/Patrimonio Neto del ejercicio
Al cierre del primer trimestre del dos mil veinticuatro, el rubro de Hacienda Pública. Patrimonio Generado del Instituto del Deporte, presenta un saldo de \$5,296,816.09 (Cinco millones doscientos noventa y seis mil ochocientos dieciséis pesos 09/100 m.n.).
Hacienda Pública / Patrimonio Generado

Variaciones de la Hacienda Pública / Patrimonio Neto	VARIACIONES
Hacienda Pública / Patrimonio Periodo enero – marzo 2024	\$2,666,928.79
Resultado de Ejercicios Anteriores 2023	\$2,629,887.30
Saldo Neto en la Hacienda Pública / Patrimonio Periodo Enero–Marzo 2024	\$5,296,816.09



IV) NOTAS AL ESTADO DE FLUJOS DE EFECTIVO.

Flujo de Efectivo de las Actividades de Operación.

Los orígenes de actividades de operación al cierre del cuarto trimestre ascienden a **\$22,241,213.52** (Veintidós millones doscientos cuarenta y un mil doscientos trece pesos 52/100 m.n.), las aplicaciones de actividades de operación pagadas por el periodo fueron de **\$22,241,213.52** (Veintidós millones doscientos cuarenta y un mil doscientos trece pesos 52/100 m.n.).

Efectivo y Equivalentes.

El análisis de los saldos inicial y final que figuran en la última parte del Estado de Flujos de Efectivo en la cuenta de efectivo y equivalentes determinada por actividad de operación, inversión y financiamiento es como sigue:

CONCEPTO	PRIMER TRIMESTRE 2024	PRIMER TRIMESTRE 2023
Efectivo	\$0.00	\$0.00
Efectivo en Bancos/Tesorería	\$0.00	\$0.00
Efectivo en Bancos/Dependencias y otros	\$227,552.85	\$270,322.27
Inversiones Temporales (Hasta 3 meses)	\$0.00	\$0.00
Fondos con afectación específica	\$0.00	\$0.00
Depósitos de fondos de terceros en garantía y/o Administración	\$0.00	\$0.00
Otros efectivos y equivalentes	\$0.00	\$0.00
Total de Efectivo y Equivalentes	\$227,552.85	\$270,322.27

Conciliación de Flujos de Efectivo.

Conciliación de los Flujos de Efectivo Netos de las actividades de operación y los saldos de resultado del ejercicio (ahorro/desarrollo).



Conciliación de los Flujos de Efectivo Netos de las Actividades de Operación y los Saldos de Resultados del Ejercicio (Ahorro/Desahorro)	PRIMER TRIMESTRE 2024	PRIMER TRIMESTRE 2023
Resultado del Ejercicio Ahorro/Desahorro	\$0	\$0
Movimientos de partidas (o rubros) que no afectan al efectivo	\$0	\$0
Depreciación	-\$5,953,073	-\$5,494,885
Amortización	\$0	\$0
Incrementos en las provisiones	\$0	\$0
Incremento en inversiones producido por revaluación	\$0	\$0
Ganancia/perdida en venta de bienes muebles, inmuebles e intangibles	\$0	\$0
Incremento en cuentas por cobrar	\$0	\$0

V) CONCILIACIÓN ENTRE LOS INGRESOS PRESUPUESTARIOS Y CONTABLES

INSTITUTO DEL DEPORTE Conciliación entre los Ingresos Presupuestarios y Contables Del 01 de enero al 31 de marzo del 2024	
Concepto	Primer trimestre 2024
1. Total de Ingresos Presupuestarios	\$22,241,213.52
2. Más Ingresos Contables No Presupuestarios	
Ingresos Financieros	
Incremento por Variación de Inventarios	
Disminución del Exceso de Estimaciones por Pérdida o Deterioro u Obsolescencia	
Disminución del Exceso de Provisiones	
Otros Ingresos y Beneficios Varios	
Otros Ingresos Contables No Presupuestarios	
3. Menos Ingresos Presupuestarios No Contables	
Aprovechamientos Patrimoniales	
Ingresos Derivados de Financiamientos	
Otros Ingresos Presupuestarios No Contables	
4. Total de Ingresos Contables	\$22,241,213.52



CONCILIACIÓN ENTRE LOS EGRESOS PRESUPUESTARIOS Y CONTABLES.

} INSTITUTO DEL DEPORTE Conciliación entre los Egresos Presupuestarios y los Gastos Contables Del 01 de enero al 31 marzo de 2024	
Concepto	Primer Trimestre 2024
1. Total de Egresos Presupuestarios	\$22,241,213.52
2. Menos Egresos Presupuestarios No Contables	
Materias Primas y Materiales de Producción y Comercialización	
Materiales y Suministros	
Mobiliario y Equipo de Administración	
Mobiliario y Equipo Educativo y Recreativo	
Equipo e Instrumental Médico y de Laboratorio	
Vehículos y Equipo de Transporte	
Equipo de Defensa y Seguridad	
Maquinaria, Otros Equipos y Herramientas	
Activos Biológicos	
Bienes Inmuebles	
Activos Intangibles	
Obra Pública en Bienes de Dominio Público	
Obra Pública en Bienes Propios	
Acciones y Participaciones de Capital	
Compra de Títulos y Valores	
Concesión de Préstamos	
Inversiones en Fideicomisos, Mandatos y Otros Análogos	
Provisiones para Contingencias y Otras Erogaciones Especiales	
Amortización de la Deuda Pública	
Adeudos de Ejercicios Fiscales Anteriores (ADEFAS)	
Otros Egresos Presupuestarios No Contables	
3. Más Gastos Contables No Presupuestarios	
Estimaciones, Depreciaciones, Deterioros, Obsolescencia y Amortizaciones	
Provisiones	
Disminución de Inventarios	
Otros Gastos	
Inversión Pública no Capitalizable	
Materiales y Suministros (consumos)	
Otros Gastos Contables No Presupuestarios	
4. Total de Gastos Contables	\$ 22,241,213.52



c) NOTAS DE MEMORIA (CUENTAS DE ORDEN)

Las cuentas de orden se utilizan para registrar movimientos de valores que no afecten o modifiquen el estado de situación financiera del ente contable, sin embargo, su incorporación en libros es necesaria con fines de recordatorio contable, de control y en general sobre los aspectos administrativos, o bien, para consignar sus derechos o responsabilidades contingentes que puedan o no presentarse en el futuro; las cuentas que se manejan para efectos de este informe son las presupuestarias de egresos emitidas y autorizadas por el Consejo Nacional de Armonización Contable para la vinculación de los momentos contables, reflejado en la última parte de la balanza de comprobación, que se detallan a continuación.

Cuentas de Orden Presupuestario

Cuentas de Ingresos

Cuentas de Egresos

En las cuentas de orden presupuestarias, se informará el avance que se registra, previo al cierre presupuestario de cada periodo que se reporta.

CUENTAS DE ORDEN PRESUPUESTARIAS DE INGRESOS	PRIMER TRIMESTRE 2024	PRIMER TRIMESTRE 2023
Ley de Ingresos Estimada	\$ 75,647,013.98	\$ 70,193,911.53
Ley de Ingresos por Ejecutar	\$53,761,258.66	54,449,074.41
Modificaciones a la Ley de Ingresos Estimada	\$82,520,923.18	\$ 72,193,911.53
Ley de Ingresos Devengada	\$22,241,213.52	\$17,744,837.12
Presupuesto de Egresos Recaudada	\$22,241,213.52	\$17,744,837.12



CUENTAS DE ORDEN PRESUPUESTARIAS DE EGRESOS	PRIMER TRIMESTRE 2024	PRIMER TRIMESTRE 2023
Presupuesto de Egresos Aprobado	\$ 75,647,013.98	\$ 70,193,911.53
Presupuesto de Egresos Por Ejercer	500.00	52,206,674.41
Presupuesto de Egresos Modificado	\$82,520,923.18	\$ 70,193,911.53
Presupuesto de Egresos Comprometido	\$7,000,002.00	\$242,400.00
Presupuesto de Egresos Devengado	\$0.00	\$0.00
Presupuesto de Egresos Ejercido	\$355,458.20	\$507,197.38
Presupuesto de Egresos Pagado	\$21,885,755.32	\$17,237,639.74

Bajo protesta de decir verdad declaro que los Estados Financieros y sus notas, son razonablemente correctos y son responsabilidad del emisor.

Lic. Julio Cesar Matus Pastor
Jefe de la Unidad Administrativa



Lic. Arturo de Jesús Chávez Ramírez
Director General



GOBIERNO DEL ESTADO DE OAXACA

INSTITUTO DEL DEPORTE						
Estado Analítico de Ingresos						
Del 01 de Enero al 31 de Marzo del 2024						
Rubro de Ingresos	Ingreso					Diferencia
	Estimado	Ampliaciones y Reducciones	Modificado	Devengado	Recaudado	
	(1)	(2)	(3= 1 + 2)	(4)	(5)	
Impuestos						
Cuotas y Aportaciones de Seguridad Social						
Contribuciones de Mejoras						
Derechos						
Productos						
Aprovechamientos						
Ingresos por Venta de Bienes, Prestación de Servicios y Otros Ingresos						
Participaciones, Aportaciones, Convenios, Incentivos Derivados de la Colaboración Fiscal y Fondos Distintos de Aportaciones						
Transferencias, Asignaciones, Subsidios y Subvenciones, y Pensiones y Jubilaciones	75,647,013.98	6,873,376.00	82,520,389.98	22,241,213.52	22,241,213.52	-53,405,800.46
Ingresos Derivados de Financiamientos						
Total	75,647,013.98	6,873,376.00	82,520,389.98	22,241,213.52	22,241,213.52	-53,405,800.46
				Ingresos excedentes		
Estado Analítico de Ingresos Por Fuente de Financiamiento	Ingreso					Diferencia
	Estimado	Ampliaciones y Reducciones	Modificado	Devengado	Recaudado	
	(1)	(2)	(3= 1 + 2)	(4)	(5)	
Ingresos del Poder Ejecutivo Federal o Estatal y de los Municipios	75,647,013.98	6,873,376.00	82,520,389.98	22,241,213.52	22,241,213.52	-53,405,800.46
Impuestos						
Cuotas y Aportaciones de Seguridad Social						
Contribuciones de Mejoras						
Derechos						
Productos ¹						
Aprovechamientos ²						
Participaciones, Aportaciones, Convenios, Incentivos Derivados de la Colaboración Fiscal y Fondos Distintos de Aportaciones						
Transferencias, Asignaciones, Subsidios y Subvenciones, y Pensiones y Jubilaciones	75,647,013.98	6,873,376.00	82,520,389.98	22,241,213.52	22,241,213.52	-53,405,800.46
Ingresos de los Entes Públicos de los Poderes Legislativo y Judicial, de los Órganos Autónomos y del Sector Paraestatal o Paramunicipal, así como de las Empresas Productivas del Estado						
Cuotas y Aportaciones de Seguridad Social						
Productos ¹						
Ingresos por Venta de Bienes, Prestación de Servicios y Otros Ingresos ³						
Transferencias, Asignaciones, Subsidios y Subvenciones, y Pensiones y Jubilaciones						
Ingresos Derivados de Financiamientos						
Ingresos Derivados de Financiamientos						
Total	75,647,013.98	6,873,376.00	82,520,389.98	22,241,213.52	22,241,213.52	-53,405,800.46
				Ingresos excedentes		-53,405,800.46

ESTADO ANALITICO DEL EJERCICIO DEL PRESUPUESTO DE EGRESOS
CLASIFICACION POR OBJETO DEL GASTO (CAPITULO-CONCEPTO)

Cve	Concepto	Aprobado 1	Ampliaciones / Reducciones 2= (3-1)	Modificado 3 = (1+2)	Devengado 4	Pagado 5	Subejercicio 6 = (3-4)
565	INSTITUTO DEL DEPORTE						
4	TRANSFERENCIAS, ASIGNACIONES, SUBSIDIOS Y OTRAS AYUDAS	45,764,843.28	-126,093.73	45,638,749.55	10,647,500.81	10,636,711.78	34,991,248.74
1	TRANSFERENCIAS INTERNAS Y ASIGNACIONES AL SECTOR PÚBLICO	45,545,774.14	-126,093.73	45,419,680.41	10,564,405.46	10,553,616.43	34,855,274.95
5	PENSIONES Y JUBILACIONES	219,069.14	0.00	219,069.14	83,095.35	83,095.35	135,973.79
6	INVERSIÓN PÚBLICA	29,882,170.70	6,999,469.73	36,881,640.43	11,593,712.71	11,249,043.54	25,287,927.72
3	PROYECTOS PRODUCTIVOS Y ACCIONES DE FOMENTO	29,882,170.70	6,999,469.73	36,881,640.43	11,593,712.71	11,249,043.54	25,287,927.72
	TOTAL DEPENDENCIA / ENTIDAD	75,647,013.98	6,873,376.00	82,520,389.98	22,241,213.52	21,885,755.32	60,279,176.46

ESTADO ANALITICO DEL EJERCICIO DEL PRESUPUESTO DE EGRESOS
CLASIFICACION ECONOMICA (POR TIPO DE GASTO)

Cve	Concepto	Aprobado 1	Ampliaciones / Reducciones 2= (3-1)	Modificado 3 = (1+2)	Devengado 4	Pagado 5	Subejercicio 6 = (3-4)
565	INSTITUTO DEL DEPORTE						
1	GASTO CORRIENTE	45,545,774.14	-126,093.73	45,419,680.41	10,564,405.46	10,553,616.43	34,855,274.95
2	GASTO DE CAPITAL	29,882,170.70	6,999,469.73	36,881,640.43	11,593,712.71	11,249,043.54	25,287,927.72
4	PENSIONES Y JUBILACIONES	219,069.14	0.00	219,069.14	83,095.35	83,095.35	135,973.79
	TOTAL DEPENDENCIA / ENTIDAD:	75,647,013.98	6,873,376.00	82,520,389.98	22,241,213.52	21,885,755.32	60,279,176.46

ESTADO ANALITICO DEL EJERCICIO DEL PRESUPUESTO DE EGRESOS
CLASIFICACION ADMINISTRATIVA

Cve	Concepto	Aprobado 1	Ampliaciones / Reducciones 2= (3-1)	Modificado 3 = (1+2)	Devengado 4	Pagado Transferido 5	Subejercicio 6 = (3-4)
5	ORGANISMOS PÚBLICOS DESCENTRALIZADOS	75,647,013.98	6,873,376.00	82,520,389.98	22,241,213.52	21,885,755.32	60,279,176.46
65	INSTITUTO DEL DEPORTE	75,647,013.98	6,873,376.00	82,520,389.98	22,241,213.52	21,885,755.32	60,279,176.46
	TOTAL DEL GASTO:	75,647,013.98	6,873,376.00	82,520,389.98	22,241,213.52	21,885,755.32	60,279,176.46

ESTADO ANALITICO DEL EJERCICIO DEL PRESUPUESTO DE EGRESOS
CLASIFICACION FUNCIONAL (FINALIDAD Y FUNCION)

Cve	Concepto	Aprobado 1	Ampliaciones / Reducciones 2= (3-1)	Modificado 3 = (1+2)	Devengado 4	Pagado 5	Subejercicio 6 = (3-4)
565	INSTITUTO DEL DEPORTE						
2	DESARROLLO SOCIAL	75,647,013.98	6,873,376.00	82,520,389.98	22,241,213.52	21,885,755.32	60,279,176.46
4	RECREACIÓN, CULTURA Y OTRAS MANIFESTACIONES SOCIALES	75,647,013.98	6,873,376.00	82,520,389.98	22,241,213.52	21,885,755.32	60,279,176.46
	TOTAL DEPENDENCIA / ENTIDAD	75,647,013.98	6,873,376.00	82,520,389.98	22,241,213.52	21,885,755.32	60,279,176.46



a) ENDEUDAMIENTO NETO
DEL 01 DE ENERO AL 31 DE MARZO DE 2024
(Pesos)

Identificación de Crédito o Instrumento	Contratación/Colocación	Amortización	Endeudamiento Neto
	A	B	C = A - B
Créditos Bancarios			
Total Créditos Bancarios			
Otros Instrumentos de Deuda			
Total Otros Instrumentos de Deuda			
TOTAL			



**b) INTERESES DE LA DEUDA
DEL 01 DE ENERO AL 31 DE MARZO DE 2024
(Pesos)**

Identificación de Crédito o Instrumento	Devengado	Pagado
Créditos Bancarios		
Total de intereses de Créditos Bancarios		
Otros Instrumentos de Deuda		
Total de intereses de Otros Instrumentos de Deuda		
TOTAL		



**c) INDICADORES DE POSTURA FISCAL
DEL 01 DE ENERO AL 31 DE MARZO DE 2024
(Pesos)**

Concepto	Estimado	Devengado	Pagado ³
I. Ingresos Presupuestarios (I=1+2)			
1. Ingresos del Gobierno de la Entidad Federativa ¹			
2. Ingresos del Sector Paraestatal ¹			
II. Egresos Presupuestarios (II=3+4)			
3. Egresos del Gobierno de la Entidad Federativa ²			
4. Egresos del Sector Paraestatal ²			
III. Balance Presupuestario (Superávit o Déficit) (III = I - II)			

Concepto	Estimado	Devengado	Pagado ³
III. Balance presupuestario (Superávit o Déficit)			
IV. Intereses, Comisiones y Gastos de la Deuda			
V. Balance Primario (Superávit o Déficit) (V= III - IV)			

Concepto	Estimado	Devengado	Pagado ³
A. Financiamiento			
B. Amortización de la deuda			
C. Endeudamiento ó desendeudamiento (C = A - B)			

1. Los Ingresos que se presentan son los ingresos presupuestarios totales sin incluir los ingresos por financiamientos. Los Ingresos del Gobierno de la Entidad Federativa corresponden a los del Poder Ejecutivo, Legislativo Judicial y Autónomos.

2. Los egresos que se presentan son los egresos presupuestarios totales sin incluir los egresos por amortización. Los egresos del Gobierno de la Entidad Federativa corresponden a los del Poder Ejecutivo, Legislativo, Judicial y Órganos Autónomos.

3. Para Ingresos se reportan los ingresos recaudados; para egresos se reportan los egresos pagados.

ESTADO ANALITICO DEL EJERCICIO DEL PRESUPUESTO DE EGRESOS

RESUMEN POR PROGRAMA PRESUPUESTARIO

Clave	Concepto	Aprobado 1	Ampliaciones / Reducciones 2= (3-1)	Modificado 3 = (1+2)	Devengado 4	Pagado 5	Subejercicio 6 = (3-4)
5	ORGANISMOS PÚBLICOS DESCENTRALIZADOS	75,647,013.98	6,873,376.00	82,520,389.98	22,241,213.52	21,885,755.32	60,279,176.46
65	INSTITUTO DEL DEPORTE	75,647,013.98	6,873,376.00	82,520,389.98	22,241,213.52	21,885,755.32	60,279,176.46
1	PROGRAMAS	75,647,013.98	6,873,376.00	82,520,389.98	22,241,213.52	21,885,755.32	60,279,176.46
2	DESEMPEÑO DE LAS FUNCIONES	75,647,013.98	6,873,376.00	82,520,389.98	22,241,213.52	21,885,755.32	60,279,176.46
	TOTAL DEPENDENCIA / ENTIDAD	75,647,013.98	6,873,376.00	82,520,389.98	22,241,213.52	21,885,755.32	60,279,176.46

REPORTE DE AVANCE DE GESTIÓN UR 565 - INSTITUTO DEL DEPORTE PRIMER TRIMESTRE 2024



Gobierno del Estado

OBJETIVO INSTITUCIONAL: -DIRIGIR Y COORDINAR LA POLÍTICA ESTATAL EN MATERIA DE CULTURA FÍSICA Y DEPORTE, PROMOVRIENDO EN ESTA ACTIVIDAD LA PARTICIPACIÓN DE LOS SECTORES PÚBLICO Y PRIVADO, A FIN DE PROPICIAR SU COLABORACIÓN, DESARROLLO E INTEGRACIÓN SOCIAL.

ALINEACIÓN PED:		MATRIZ DE INDICADORES PARA RESULTADOS:			
EJE:	01-ESTADO DE BIENESTAR PARA TODAS LAS OAXAQUEÑAS Y OAXAQUEÑOS	FIN:	CONTRIBUIR A IMPULSAR LA CULTURA FÍSICA Y LA PRACTICA DEL DEPORTE EN LA POBLACIÓN OAXAQUEÑA		
TEMA:	07-DEPORTE	PROPÓSITO:	LA POBLACIÓN DEL ESTADO PARTICIPA EN ACTIVIDADES FÍSICAS, RECREATIVAS Y DEPORTIVAS		
OBJETIVO:	01-IMPULSAR LA CULTURA FÍSICA Y LA PRÁCTICA DEL DEPORTE EN LA POBLACIÓN OAXAQUEÑA	COMPONENTE:	200-EVENTO DE CULTURA FÍSICA Y DE RECREACION		
ESTRATEGIA:	01-AMPLIAR LA BASE SOCIAL FÍSICAMENTE ACTIVA E INCLUYENTE QUE CONTRIBUYA A MEJORAR LA SALUD Y LA CALIDAD DE VIDA DE LA POBLACIÓN	ACTIVIDAD:	662-EVENTO DE ACTIVIDAD FÍSICA Y RECREACIÓN		
LÍNEAS DE ACCIÓN:	01-IMPULSAR LA REALIZACIÓN Y ORGANIZACIÓN DE EVENTOS MASIVOS DE ACTIVIDAD FÍSICA, RECREACIÓN Y DEPORTE, EN COORDINACIÓN CON LOS MUNICIPIOS Y ORGANISMOS AFINES, CON ESPECIAL ATENCIÓN EN LAS COMUNIDADES INDÍGENAS PARA FAVORECER SU INCLUSIÓN SOCIAL				
UE:	001-INSTITUTO DEL DEPORTE				

ESTRUCTURA PROGRAMATICA							
PROGRAMA		SUBPROGRAMA		PROYECTO		OBRA/ACTIVIDAD	
164-PROMOCION, RECREACION Y FOMENTO DE ACTIVIDAD FÍSICA Y DEPORTE		01-REALIZACION DE EVENTOS DE CULTURA FÍSICA Y DE RECREACIÓN		000- -		001-IMPULSAR LA ACTIVACIÓN FÍSICA Y RECREODEPORTIVA	
POBLACIÓN O ÁREA DE ENFOQUE POTENCIAL	ATRIBUTO DE LA POBLACIÓN O ÁREA DE ENFOQUE:	POBLACIÓN GENERAL DEL ESTADO DE OAXACA	HOMBRES:	1974843	MUJERES:	2157305	TOTAL: 4132148

PRESUPUESTO ANUAL							
Aprobado	Ampliación	Reducción	Modificado	EJERCIDO T1	EJERCIDO T2	EJERCIDO T3	EJERCIDO T4
420,000.00	0.00	269.38	419,730.62	209,730.62	0.00	0.00	0.00
TOTAL EJERCIDO AL TRIMESTRE VIGENTE							209,730.62

PRESUPUESTO TRIMESTRAL DE LA ACTIVIDAD					
Aprobado	Modificado	Comprometido	Devengado	Ejercido	% de Ejercido Vs. Modificado
210,000.00	209,730.62	209,730.62	209,730.62	209,730.62	100.00

DATOS DEL INDICADOR					
Nombre :	PORCENTAJE DE EVENTOS DE ACTIVIDAD FÍSICA Y RECREACION REALIZADOS			Número de indicador :	349
Definición :	MIDE EL PORCENTAJE DE EVENTOS DE ACTIVIDAD FÍSICA Y RECREACION REALIZADOS				
Método de Cálculo :	(NUMERO DE EVENTOS DE ACTIVIDAD FÍSICA Y RECREACION REALIZADOS/NUMERO DE EVENTOS DE ACTIVIDAD FÍSICA Y DE RECREACION PROGRAMADOS)*100				
Tipo	Dimensión	Frecuencia de Medición	Forma de cálculo del indicador	Tipo de Valor	Sentido Esperado
GESTIÓN	EFICACIA	TRIMESTRAL	PORCENTAJE	ACUMULADO	ASCENDENTE

MEDIOS DE VERIFICACIÓN / FUENTE INFORMACIÓN		SUPUESTO	
"NOMBRE DEL INFORME: INFORMES TRIMESTRALES DE LA UNIDAD DE CULTURA FÍSICA RESPONSABLE DE LA PUBLICACION: JEFA DE DEPTO. DE ACTIVACIÓN FÍSICA Y RECREACIÓN FRECUENCIA DE MEDICIÓN: TRIMESTRAL"		LA POBLACIÓN EN GENERAL PARTICIPA EN EVENTOS DE ACTIVIDAD FÍSICA Y DE RECREACIÓN	

DATOS DE LA META			
Definición de la variable Meta:	1 - MIDE LOS EVENTOS DE ACTIVIDAD FÍSICA Y RECREACION REALIZADOS		
Unidad de medida:	25 - NÚMERO		

LÍNEA BASE				VALOR PROGRAMADO ANUAL			
AÑO	2022	VALOR	250.00	AÑO	2024	VALOR	360.00

AVANCE TRIMESTRAL OBRA/ACTIVIDAD							
METAS	1er.TRIMESTRE	2o.TRIMESTRE	3er.TRIMESTRE	4o.TRIMESTRE	CUMPLIMIENTO DE METAS		
PROGRAMACIÓN INICIAL	90.00	90.00	90.00	90.00	T1+T2+T3+T4	360.00	
PROGRAMACIÓN ACTUALIZADA	90.00	0.00	0.00	0.00	T1+T2+T3+T4	90.00	
METAS ALCANZADAS	90.00	0.00	0.00	0.00	T1+T2+T3+T4	90.00	
PORCENTAJE ALCANZADO TRIMESTRAL	100.00	0.00	0.00	0.00	PORCENTAJE ALCANZADO ANUAL	25.00	

PORCENTAJE DE CUMPLIMIENTO ALCANZADO EN EL TRIMESTRE: 100.00 %

**REPORTE DE AVANCE DE GESTIÓN
UR 565 - INSTITUTO DEL DEPORTE
PRIMER TRIMESTRE 2024**



UE: 001-INSTITUTO DEL DEPORTE

ESTRUCTURA PROGRAMATICA										
PROGRAMA		SUBPROGRAMA		PROYECTO			OBRA/ACTIVIDAD			
164-PROMOCION, RECREACION Y FOMENTO DE ACTIVIDAD FISICA Y DEPORTE		01-REALIZACION DE EVENTOS DE CULTURA FISICA Y DE RECREACION		001-FOMENTO DEPORTIVO ?CAMPEONES DE LA GUELAGUETZA?			001-FOMENTO DEPORTIVO ?CAMPEONES DE LA GUELAGUETZA?			
POBLACIÓN O ÁREA DE ENFOQUE POTENCIAL	ATRIBUTO DE LA POBLACIÓN O ÁREA DE ENFOQUE:	POBLACIÓN GENERAL DEL ESTADO DE OAXACA		HOMBRES:	1974843	MUJERES:	2157305	TOTAL:	4132148	
PRESUPUESTO ANUAL										
Aprobado	Ampliación	Reducción	Modificado	EJERCIDO T1		EJERCIDO T2		EJERCIDO T3		
0.00	7,000,000.00	0.00	7,000,000.00	0.00		0.00		0.00		
								TOTAL EJERCIDO AL TRIMESTRE VIGENTE		0.00
PRESUPUESTO TRIMESTRAL DE LA ACTIVIDAD										
Aprobado		Modificado		Comprometido		Devengado		Ejercido		% de Ejercido Vs. Modificado
0.00		7,000,000.00		7,000,000.00		0.00		0.00		0.00
DATOS DEL INDICADOR										
Nombre :	PORCENTAJE DE EVENTOS DE ACTIVIDAD FISICA Y RECREACION REALIZADOS				Número de indicador :	349				
Definición :	MIDE EL PORCENTAJE DE EVENTOS DE ACTIVIDAD FISICA Y RECREACION REALIZADOS									
Método de Cálculo :	(NUMERO DE EVENTOS DE ACTIVIDAD FISICA Y RECREACION REALIZADOS/NUMERO DE EVENTOS DE ACTIVIDAD FISICA Y DE RECREACION PROGRAMADOS)*100									
Tipo	Dimensión	Frecuencia de Medición		Forma de cálculo del indicador		Tipo de Valor		Sentido Esperado		
GESTIÓN	EFICACIA	TRIMESTRAL		PORCENTAJE		ACUMULADO		ASCENDENTE		
MEDIOS DE VERIFICACIÓN / FUENTE INFORMACIÓN					SUPUESTO					
"NOMBRE DEL INFORME: INFORMES TRIMESTRALES DE LA UNIDAD DE CULTURA FISICA RESPONSABLE DE LA PUBLICACION: JEFA DE DEPTO. DE ACTIVACION FISICA Y RECREACION FRECUENCIA DE MEDICIÓN: TRIMESTRAL"					LA POBLACIÓN EN GENERAL PARTICIPA EN EVENTOS DE ACTIVIDAD FÍSICA Y DE RECREACIÓN					
DATOS DE LA META										
Definición de la variable Meta:	1 - MIDE LOS EVENTOS DE ACTIVIDAD FISICA Y RECREACION REALIZADOS									
Unidad de medida:	25 - NÚMERO									
LÍNEA BASE					VALOR PROGRAMADO ANUAL					
AÑO	2022		VALOR	250.00	AÑO	2024		VALOR	1.00	
AVANCE TRIMESTRAL OBRA/ACTIVIDAD										
METAS	1er.TRIMESTRE		2o.TRIMESTRE		3er.TRIMESTRE		4o.TRIMESTRE		CUMPLIMIENTO DE METAS	
PROGRAMACIÓN INICIAL	1.00	0.00	0.00	0.00	0.00	0.00	0.00	T1+T2+T3+T4	1.00	
PROGRAMACIÓN ACTUALIZADA	1.00	0.00	0.00	0.00	0.00	0.00	0.00	T1+T2+T3+T4	1.00	
METAS ALCANZADAS	1.00	0.00	0.00	0.00	0.00	0.00	0.00	T1+T2+T3+T4	1.00	
PORCENTAJE ALCANZADO TRIMESTRAL	100.00	0.00	0.00	0.00	0.00	0.00	0.00	PORCENTAJE ALCANZADO ANUAL	100.00	

PORCENTAJE DE CUMPLIMIENTO ALCANZADO EN EL TRIMESTRE: 100.00 %

REPORTE DE AVANCE DE GESTIÓN UR 565 - INSTITUTO DEL DEPORTE PRIMER TRIMESTRE 2024



Gobierno del Estado

ALINEACIÓN PED:

ESTRATEGIA: 01-AMPLIAR LA BASE SOCIAL FÍSICAMENTE ACTIVA E INCLUYENTE QUE CONTRIBUYA A MEJORAR LA SALUD Y LA CALIDAD DE VIDA DE LA POBLACIÓN
LÍNEAS DE ACCIÓN: 02-REALIZAR CAMPAÑAS Y FERIAS DE SALUD PARA CONCIENTIZAR A TODOS LOS SECTORES DE LA POBLACIÓN SOBRE LOS BENEFICIOS DE LA PRÁCTICA REGULAR DE ACTIVIDADES FÍSICAS Y DEPORTIVAS
UE: 001-INSTITUTO DEL DEPORTE

MATRIZ DE INDICADORES PARA RESULTADOS:

COMPONENTE: 200-EVENTO DE CULTURA FISICA Y DE RECREACION
ACTIVIDAD: 663-CAMPAÑA DE CONCIENTIZACIÓN

ESTRUCTURA PROGRAMATICA							
PROGRAMA		SUBPROGRAMA		PROYECTO		OBRA/ACTIVIDAD	
164-PROMOCION, RECREACION Y FOMENTO DE ACTIVIDAD FISICA Y DEPORTE		01-REALIZACION DE EVENTOS DE CULTURA FISICA Y DE RECREACION		000- -		002-COORDINAR CAMPANAS DE CONCIENTIZACION DE LA PRACTICA DE ACTIVIDADES FISICAS Y DEPORTIVAS	
POBLACION O AREA DE ENFOQUE POTENCIAL	ATRIBUTO DE LA POBLACION O AREA DE ENFOQUE:	POBLACION GENERAL DEL ESTADO DE OAXACA		HOMBRES:	1974843	MUJERES:	2157305
						TOTAL:	4132148
PRESUPUESTO ANUAL							
Aprobado	Ampliación	Reducción	Modificado	EJERCIDO T1	EJERCIDO T2	EJERCIDO T3	EJERCIDO T4
1,593,801.19	0.00	74.21	1,593,726.98	628,155.88	0.00	0.00	0.00
				TOTAL EJERCIDO AL TRIMESTRE VIGENTE			628,155.88
PRESUPUESTO TRIMESTRAL DE LA ACTIVIDAD							
Aprobado		Modificado	Comprometido	Devengado	Ejercido	% de Ejercido Vs. Modificado	
628,230.09		628,155.88	628,155.88	628,155.88	628,155.88	100.00	
DATOS DEL INDICADOR							
Nombre :	PORCENTAJE DE CAMPAÑAS DE CONCIENTIZACION REALIZADAS			Número de indicador :	353		
Definición :	MIDE EL PORCENTAJE DE CAMPAÑAS DE CONCIENTIZACION REALIZADAS						
Método de Cálculo :	(CAMPAÑAS DE CONCIENTIZACION REALIZADOS/ CAMPAÑAS DE CONCIENTIZACION PROGRAMADOS) *100						
Tipo	Dimensión	Frecuencia de Medición	Forma de cálculo del indicador	Tipo de Valor	Sentido Esperado		
GESTIÓN	EFICACIA	TRIMESTRAL	PORCENTAJE	ACUMULADO	ASCENDENTE		
MEDIOS DE VERIFICACIÓN / FUENTE INFORMACIÓN				SUPUESTO			
"NOMBRE DEL INFORME: INFORMES TRIMESTRALES DE LA UNIDAD DE CULTURA FISICA RESPONSABLE DE LA PUBLICACION: JEFE (A) DE LA UNIDAD DE CULTURA FISICA FRECUENCIA DE MEDICIÓN: TRIMESTRE"				PERSONAS QUE ASISTEN A LAS CAMPAÑAS DE CONCIENTIZACIÓN			
DATOS DE LA META							
Definición de la variable Meta:	1 - MIDE LAS CAMPAÑAS DE CONCIENTIZACION REALIZADAS						
Unidad de medida:	25 - NÚMERO						
LÍNEA BASE				VALOR PROGRAMADO ANUAL			
AÑO	2022	VALOR	6.00	AÑO	2024	VALOR	12.00
AVANCE TRIMESTRAL OBRA/ACTIVIDAD							
METAS	1er.TRIMESTRE	2o.TRIMESTRE	3er.TRIMESTRE	4o.TRIMESTRE	CUMPLIMIENTO DE METAS		
PROGRAMACIÓN INICIAL	3.00	3.00	3.00	3.00	T1+T2+T3+T4	12.00	
PROGRAMACIÓN ACTUALIZADA	3.00	0.00	0.00	0.00	T1+T2+T3+T4	3.00	
METAS ALCANZADAS	3.00	0.00	0.00	0.00	T1+T2+T3+T4	3.00	
PORCENTAJE ALCANZADO TRIMESTRAL	100.00	0.00	0.00	0.00	PORCENTAJE ALCANZADO ANUAL	25.00	

PORCENTAJE DE CUMPLIMIENTO ALCANZADO EN EL TRIMESTRE: 100.00 %

REPORTE DE AVANCE DE GESTIÓN UR 565 - INSTITUTO DEL DEPORTE PRIMER TRIMESTRE 2024



Gobierno del Estado

ALINEACIÓN PED:
ESTRATEGIA: 01-AMPLIAR LA BASE SOCIAL FÍSICAMENTE ACTIVA E INCLUYENTE QUE CONTRIBUYA A MEJORAR LA SALUD Y LA CALIDAD DE VIDA DE LA POBLACIÓN
LÍNEAS DE ACCIÓN: 03-PROMOVER LA CAPACITACIÓN Y EL DESARROLLO DE ACTIVIDADES FÍSICAS, RECREATIVAS Y DEPORTIVAS, DIRIGIDAS A GRUPOS VULNERABLES
UE: 001-INSTITUTO DEL DEPORTE

MATRIZ DE INDICADORES PARA RESULTADOS:
COMPONENTE: 200-EVENTO DE CULTURA FISICA Y DE RECREACION
ACTIVIDAD: 664-CAPACITACIÓN PROMOVIDA

ESTRUCTURA PROGRAMATICA							
PROGRAMA		SUBPROGRAMA		PROYECTO		OBRA/ACTIVIDAD	
164-PROMOCION, RECREACION Y FOMENTO DE ACTIVIDAD FISICA Y DEPORTE		01-REALIZACION DE EVENTOS DE CULTURA FISICA Y DE RECREACION		000- -		003-PROMOVER CAPACITACIONES A GRUPOS VULNERABLES	
POBLACIÓN O ÁREA DE ENFOQUE POTENCIAL	ATRIBUTO DE LA POBLACIÓN O ÁREA DE ENFOQUE:	POBLACIÓN GENERAL DEL ESTADO DE OAXACA		HOMBRES:	1974843	MUJERES:	2157305
				TOTAL:			4132148

PRESUPUESTO ANUAL							
Aprobado	Ampliación	Reducción	Modificado	EJERCIDO T1	EJERCIDO T2	EJERCIDO T3	EJERCIDO T4
60,000.00	0.00	152.58	59,847.42	14,847.42	0.00	0.00	0.00
				TOTAL EJERCIDO AL TRIMESTRE VIGENTE			14,847.42

PRESUPUESTO TRIMESTRAL DE LA ACTIVIDAD							
Aprobado	Modificado	Comprometido	Devengado	Ejercido	% de Ejercido Vs. Modificado		
15,000.00	14,847.42	14,847.42	14,847.42	14,847.42	100.00		

DATOS DEL INDICADOR							
Nombre :	PORCENTAJE DE CAPACITACIONES A GRUPOS VULNERABLES PROMOVIDAS				Número de indicador :	361	
Definición :	MIDE EL PORCENTAJE DE CAPACITACIONES A GRUPOS VULNERABLES PROMOVIDAS						
Método de Cálculo :	(NUMERO DE CAPACITACIONES A GRUPOS VULNERABLES REALIZADAS/NUMERO DE CAPACITACIONES A GRUPOS VULNERABLES PROGRAMADAS) *100						
Tipo	Dimensión	Frecuencia de Medición	Forma de cálculo del indicador	Tipo de Valor	Sentido Esperado		
GESTIÓN	EFICACIA	TRIMESTRAL	PORCENTAJE	ACUMULADO	ASCENDENTE		

MEDIOS DE VERIFICACIÓN / FUENTE INFORMACIÓN				SUPUESTO			
"NOMBRE DEL INFORME: INFORME DE TRIMESTRAL DEL DEPARTAMENTO DE CAPACITACION Y VINCULACION RESPONSABLE DE LA PUBLICACION: JEFE (A) DE DEPTO. DE DEPARTAMENTO DE CAPACITACION Y VINCULACION FRECUENCIA DE MEDICION: TRIMESTRAL"				PERSONAS DE GRUPOS VULNERABLES CAPACITADAS EN MATERIA DEPORTIVA			

DATOS DE LA META							
Definición de la variable Meta:	1 - MIDE LAS CAPACITACIONES A GRUPOS VULNERABLES PROMOVIDAS						
Unidad de medida:	25 - NÚMERO						

LÍNEA BASE				VALOR PROGRAMADO ANUAL			
AÑO	2022	VALOR	0.00	AÑO	2024	VALOR	8.00

AVANCE TRIMESTRAL OBRA/ACTIVIDAD							
METAS	1er.TRIMESTRE	2o.TRIMESTRE	3er.TRIMESTRE	4o.TRIMESTRE	CUMPLIMIENTO DE METAS		
PROGRAMACIÓN INICIAL	2.00	2.00	2.00	2.00	T1+T2+T3+T4	8.00	
PROGRAMACIÓN ACTUALIZADA	2.00	0.00	0.00	0.00	T1+T2+T3+T4	2.00	
METAS ALCANZADAS	2.00	0.00	0.00	0.00	T1+T2+T3+T4	2.00	
PORCENTAJE ALCANZADO TRIMESTRAL	100.00	0.00	0.00	0.00	PORCENTAJE ALCANZADO ANUAL	25.00	

PORCENTAJE DE CUMPLIMIENTO ALCANZADO EN EL TRIMESTRE: 100.00 %

DATOS DEL INDICADOR							
Nombre :	PORCENTAJE DE PARTICIPANTES EN CAPACITACIONES A GRUPOS VULNERABLES				Número de indicador :	368	
Definición :	MIDE EL PORCENTAJE DE PARTICIPANTES EN CAPACITACIONES A GRUPOS VULNERABLES						
Método de Cálculo :	(NUMERO DE PARTICIPANTES EN CAPACITACIONES DE GRUPOS VULNERABLES/NUMERO DE PARTICIPANTES PROGRAMADOS EN CAPACITACIONES DE GRUPOS VULNERABLES) * 100						
Tipo	Dimensión	Frecuencia de Medición	Forma de cálculo del indicador	Tipo de Valor	Sentido Esperado		
GESTIÓN	EFICACIA	TRIMESTRAL	PORCENTAJE	ACUMULADO	ASCENDENTE		
MEDIOS DE VERIFICACIÓN / FUENTE INFORMACIÓN				SUPUESTO			
"NOMBRE DEL INFORME: INFORME DE TRIMESTRAL DEL DEPARTAMENTO DE CAPACITACION Y VINCULACION RESPONSABLE DE LA PUBLICACION: JEFE (A) DE DEPTO. DE DEPARTAMENTO DE CAPACITACION Y VINCULACION FRECUENCIA DE MEDICION: TRIMESTRAL"				PERSONAS DE GRUPOS VULNERABLES CAPACITADAS EN MATERIA DEPORTIVA			

REPORTE DE AVANCE DE GESTIÓN UR 565 - INSTITUTO DEL DEPORTE PRIMER TRIMESTRE 2024



Gobierno del Estado

DATOS DE LA META							
Definición de la variable Meta:		1 - MIDE LAS PERSONAS PARTICIPANTES EN CAPACITACIONES A GRUPOS VULNERABLES					
Unidad de medida:		25 - NÚMERO					
LÍNEA BASE				VALOR PROGRAMADO ANUAL			
AÑO	2022	VALOR	0.00	AÑO	2024	VALOR	120.00
AVANCE TRIMESTRAL OBRA/ACTIVIDAD							
METAS	1er.TRIMESTRE	2o.TRIMESTRE	3er.TRIMESTRE	4o.TRIMESTRE	CUMPLIMIENTO DE METAS		
PROGRAMACION INICIAL	30.00	30.00	30.00	30.00	T1+T2+T3+T4	120.00	
PROGRAMACION ACTUALIZADA	30.00	0.00	0.00	0.00	T1+T2+T3+T4	30.00	
METAS ALCANZADAS	30.00	0.00	0.00	0.00	T1+T2+T3+T4	30.00	
PORCENTAJE ALCANZADO TRIMESTRAL	100.00	0.00	0.00	0.00	PORCENTAJE ALCANZADO ANUAL	25.00	

PORCENTAJE DE CUMPLIMIENTO ALCANZADO EN EL TRIMESTRE: 100.00 %

REPORTE DE AVANCE DE GESTIÓN UR 565 - INSTITUTO DEL DEPORTE PRIMER TRIMESTRE 2024



Gobierno del Estado

ALINEACIÓN PED:

ESTRATEGIA: 01-AMPLIAR LA BASE SOCIAL FÍSICAMENTE ACTIVA E INCLUYENTE QUE CONTRIBUYA A MEJORAR LA SALUD Y LA CALIDAD DE VIDA DE LA POBLACIÓN
LÍNEAS DE ACCIÓN: 04-PROPICIAR LAS CONDICIONES ÓPTIMAS PARA LA INCLUSIÓN DE PERSONAS CON DISCAPACIDAD EN LOS EVENTOS MASIVOS DE ACTIVIDAD FÍSICA, RECREACIÓN Y DEPORTE
UE: 001-INSTITUTO DEL DEPORTE

MATRIZ DE INDICADORES PARA RESULTADOS:

COMPONENTE: 200-EVENO DE CULTURA FISICA Y DE RECREACION
ACTIVIDAD: 665-EVENO PARA LA PARTICIPACION DE PERSONAS CON DISCAPACIDAD

ESTRUCTURA PROGRAMATICA							
PROGRAMA		SUBPROGRAMA		PROYECTO		OBRA/ACTIVIDAD	
164-PROMOCION, RECREACION Y FOMENTO DE ACTIVIDAD FISICA Y DEPORTE		01-REALIZACION DE EVENTOS DE CULTURA FISICA Y DE RECREACION		000- -		004-PROMOVER LA PARTICIPACION DE PERSONAS EN SITUACION DE DISCAPACIDAD EN EVENTOS DE CULTURA FISICA	
POBLACION O AREA DE ENFOQUE POTENCIAL	ATRIBUTO DE LA POBLACION O AREA DE ENFOQUE:	POBLACION GENERAL DEL ESTADO DE OAXACA		HOMBRES:	1974843	MUJERES:	2157305
				TOTAL:			4132148

PRESUPUESTO ANUAL							
Aprobado	Ampliación	Reducción	Modificado	EJERCIDO T1	EJERCIDO T2	EJERCIDO T3	EJERCIDO T4
60,000.00	0.00	0.00	60,000.00	15,000.00	0.00	0.00	0.00
TOTAL EJERCIDO AL TRIMESTRE VIGENTE							15,000.00

PRESUPUESTO TRIMESTRAL DE LA ACTIVIDAD							
Aprobado	Modificado	Comprometido	Devengado	Ejercido	% de Ejercido Vs. Modificado		
15,000.00	15,000.00	15,000.00	15,000.00	15,000.00	100.00		

DATOS DEL INDICADOR							
Nombre :	PORCENTAJE DE EVENTOS PARA LA PARTICIPACION DE PERSONAS CON DISCAPACIDAD REALIZADOS			Número de indicador :	375		
Definición :	MIDE EL PORCENTAJE DE EVENTOS PARA LA PARTICIPACION DE PERSONAS CON DISCAPACIDAD REALIZADOS						
Método de Cálculo :	(NUMERO DE EVENTOS EN LAS QUE PARTICIPAN PERSONAS CON DISCAPACIDAD REALIZADOS/ EVENTOS EN LOS QUE PARTICIPAN PERSONAS CON DISCAPACIDAD PROGRAMADOS) * 100						
Tipo	Dimensión	Frecuencia de Medición	Forma de cálculo del indicador	Tipo de Valor	Sentido Esperado		
GESTIÓN	EFICACIA	TRIMESTRAL	PORCENTAJE	ACUMULADO	ASCENDENTE		

MEDIOS DE VERIFICACIÓN / FUENTE INFORMACIÓN				SUPUESTO			
"NOMBRE DEL INFORME: INFORMES TRIMESTRALES DEL DEPTO. DE DEPORTE ADAPTADO RESPONSABLE DE LA PUBLICACION: JEFE (A) DEL DEPTO. DE DEPORTE ADAPTADO FRECUENCIA DE MEDICIÓN: TRIMESTRE "				PERSONAS CON DISCAPACIDAD QUE ASISTEN A EVENTOS DE CULTURA FISICA ORGANIZADOS			

DATOS DE LA META							
Definición de la variable Meta:	1 - MIDE LOS EVENTOS PARA LA PARTICIPACION DE PERSONAS CON DISCAPACIDAD REALIZADOS						
Unidad de medida:	25 - NÚMERO						

LÍNEA BASE				VALOR PROGRAMADO ANUAL			
AÑO	2022	VALOR	0.00	AÑO	2024	VALOR	12.00

AVANCE TRIMESTRAL OBRA/ACTIVIDAD							
METAS	1er.TRIMESTRE	2o.TRIMESTRE	3er.TRIMESTRE	4o.TRIMESTRE	CUMPLIMIENTO DE METAS		
PROGRAMACIÓN INICIAL	3.00	3.00	3.00	3.00	T1+T2+T3+T4	12.00	
PROGRAMACIÓN ACTUALIZADA	3.00	0.00	0.00	0.00	T1+T2+T3+T4	3.00	
METAS ALCANZADAS	3.00	0.00	0.00	0.00	T1+T2+T3+T4	3.00	
PORCENTAJE ALCANZADO TRIMESTRAL	100.00	0.00	0.00	0.00	PORCENTAJE ALCANZADO ANUAL	25.00	

PORCENTAJE DE CUMPLIMIENTO ALCANZADO EN EL TRIMESTRE: 100.00 %

DATOS DEL INDICADOR							
Nombre :	PORCENTAJE DE PARTICIPANTES EN EVENTOS PARA PERSONAS CON DISCAPACIDAD			Número de indicador :	377		
Definición :	MIDE EL PORCENTAJE DE PARTICIPANTES EN EVENTOS PARA PERSONAS CON DISCAPACIDAD						
Método de Cálculo :	(NUMERO DE PARTICIPANTES EN EVENTOS PARA PERSONAS CON DISCAPACIDAD/ NUMERO DE PARTICIPANTES EN EVENTOS PARA PERSONAS CON DISCAPACIDAD) * 100						
Tipo	Dimensión	Frecuencia de Medición	Forma de cálculo del indicador	Tipo de Valor	Sentido Esperado		
GESTIÓN	EFICACIA	TRIMESTRAL	PORCENTAJE	ACUMULADO	ASCENDENTE		
MEDIOS DE VERIFICACIÓN / FUENTE INFORMACIÓN				SUPUESTO			
"NOMBRE DEL INFORME: INFORMES TRIMESTRALES DEL DEPTO. DE DEPORTE ADAPTADO RESPONSABLE DE LA PUBLICACION: JEFE (A) DEL DEPTO. DE DEPORTE ADAPTADO FRECUENCIA DE MEDICIÓN: TRIMESTRE "				PERSONAS CON DISCAPACIDAD QUE ASISTEN A EVENTOS DE CULTURA FISICA ORGANIZADOS			

**REPORTE DE AVANCE DE GESTIÓN
UR 565 - INSTITUTO DEL DEPORTE
PRIMER TRIMESTRE 2024**



Gobierno del Estado

DATOS DE LA META							
Definición de la variable Meta:		1 - MIDE LOS PARTICIPANTES EN EVENTOS PARA PERSONAS CON DISCAPACIDAD					
Unidad de medida:		25 - NÚMERO					
LÍNEA BASE				VALOR PROGRAMADO ANUAL			
AÑO	2022	VALOR	0.00	AÑO	2024	VALOR	360.00
AVANCE TRIMESTRAL OBRA/ACTIVIDAD							
METAS	1er.TRIMESTRE	2o.TRIMESTRE	3er.TRIMESTRE	4o.TRIMESTRE	CUMPLIMIENTO DE METAS		
PROGRAMACION INICIAL	90.00	90.00	90.00	90.00	T1+T2+T3+T4	360.00	
PROGRAMACION ACTUALIZADA	90.00	0.00	0.00	0.00	T1+T2+T3+T4	90.00	
METAS ALCANZADAS	90.00	0.00	0.00	0.00	T1+T2+T3+T4	90.00	
PORCENTAJE ALCANZADO TRIMESTRAL	100.00	0.00	0.00	0.00	PORCENTAJE ALCANZADO ANUAL	25.00	

PORCENTAJE DE CUMPLIMIENTO ALCANZADO EN EL TRIMESTRE: 100.00 %

REPORTE DE AVANCE DE GESTIÓN UR 565 - INSTITUTO DEL DEPORTE PRIMER TRIMESTRE 2024



Gobierno del Estado

ALINEACIÓN PED:
ESTRATEGIA: 01-AMPLIAR LA BASE SOCIAL FÍSICAMENTE ACTIVA E INCLUYENTE QUE CONTRIBUYA A MEJORAR LA SALUD Y LA CALIDAD DE VIDA DE LA POBLACIÓN
LÍNEAS DE ACCIÓN: 05-OTORGAR MATERIAL Y EQUIPO DEPORTIVO A LOS MUNICIPIOS PARA EL IMPULSO Y PROMOCIÓN DEL DEPORTE EN LA NIÑEZ, ADOLESCENTES Y JUVENTUD
UE: 001-INSTITUTO DEL DEPORTE

MATRIZ DE INDICADORES PARA RESULTADOS:
COMPONENTE: 200-EVENTO DE CULTURA FISICA Y DE RECREACION
ACTIVIDAD: 666-MATERIAL DEPORTIVO

ESTRUCTURA PROGRAMATICA							
PROGRAMA		SUBPROGRAMA		PROYECTO		OBRA/ACTIVIDAD	
164-PROMOCION, RECREACION Y FOMENTO DE ACTIVIDAD FISICA Y DEPORTE		01-REALIZACION DE EVENTOS DE CULTURA FISICA Y DE RECREACION		000 - -		005-ENTREGAR MATERIAL DEPORTIVO PARA FOMENTAR LA ACTIVIDAD FISICA EN LAS COMUNIDADES	
POBLACIÓN O ÁREA DE ENFOQUE POTENCIAL	ATRIBUTO DE LA POBLACIÓN O ÁREA DE ENFOQUE:	POBLACIÓN GENERAL DEL ESTADO DE OAXACA		HOMBRES:	1974843	MUJERES:	2157305
				TOTAL:			4132148

PRESUPUESTO ANUAL							
Aprobado	Ampliación	Reducción	Modificado	EJERCIDO T1	EJERCIDO T2	EJERCIDO T3	EJERCIDO T4
1,000,000.00	0.00	0.00	1,000,000.00	0.00	0.00	0.00	0.00
TOTAL EJERCIDO AL TRIMESTRE VIGENTE							0.00

PRESUPUESTO TRIMESTRAL DE LA ACTIVIDAD							
Aprobado	Modificado	Comprometido	Devengado	Ejercido	% de Ejercido Vs. Modificado		
0.00	0.00	0.00	0.00	0.00	0.00		

DATOS DEL INDICADOR							
Nombre :	PORCENTAJE DE MATERIAL DEPORTIVO ENTREGADO A COMUNIDADES			Número de indicador :	451		
Definición :	MIDE EL PORCENTAJE DEL MATERIAL DEPORTIVO ENTREGADO A LAS AUTORIDADES MUNICIPALES Y/O COMUNIDADES QUE LO SOLICITEN						
Método de Cálculo :	(NUMERO DE MATERIAL DEPORTIVO ENTREGADO/NUMERO DE SOLICITUDES DE MATERIAL DEPORTIVO RECIBIDAS) * 100						
Tipo	Dimensión	Frecuencia de Medición	Forma de cálculo del indicador	Tipo de Valor	Sentido Esperado		
GESTIÓN	EFICACIA	TRIMESTRAL	PORCENTAJE	ACUMULADO	ASCENDENTE		

MEDIOS DE VERIFICACIÓN / FUENTE INFORMACIÓN				SUPUESTO			
"NOMBRE DEL INFORME: INFORME TRIMESTRAL DE LA UNIDAD DE CULTURA FISICA RESPONSABLE DE LA PUBLICACION: JEFE (A) DE LA UNIDAD DE CULTURA FISICA FRECUENCIA DE MEDICIÓN: TRIMESTRAL"				SOLICITUDES DE MATERIAL DEPORTIVO PPR PARTE DE LAS AUTORIDADES MUNICIPALES PARA EL FOMENTO AL DEPORTE			

DATOS DE LA META							
Definición de la variable Meta:	1 - MIDE EL MATERIAL DEPORTIVO ENTREGADO A LAS AUTORIDADES MUNICIPALES Y/O COMUNIDADES						
Unidad de medida:	25 - NÚMERO						

LÍNEA BASE				VALOR PROGRAMADO ANUAL			
AÑO	2022	VALOR	0.00	AÑO	2024	VALOR	60.00

AVANCE TRIMESTRAL OBRA/ACTIVIDAD							
METAS	1er.TRIMESTRE	2o.TRIMESTRE	3er.TRIMESTRE	4o.TRIMESTRE	CUMPLIMIENTO DE METAS		
PROGRAMACIÓN INICIAL	15.00	15.00	15.00	15.00	T1+T2+T3+T4	60.00	
PROGRAMACIÓN ACTUALIZADA	15.00	0.00	0.00	0.00	T1+T2+T3+T4	15.00	
METAS ALCANZADAS	45.00	0.00	0.00	0.00	T1+T2+T3+T4	45.00	
PORCENTAJE ALCANZADO TRIMESTRAL	300.00	0.00	0.00	0.00	PORCENTAJE ALCANZADO ANUAL	75.00	

PORCENTAJE DE CUMPLIMIENTO ALCANZADO EN EL TRIMESTRE: 300.00 %

REPORTE DE AVANCE DE GESTIÓN UR 565 - INSTITUTO DEL DEPORTE PRIMER TRIMESTRE 2024



Gobierno del Estado

ALINEACIÓN PED:
ESTRATEGIA: 01-AMPLIAR LA BASE SOCIAL FÍSICAMENTE ACTIVA E INCLUYENTE QUE CONTRIBUYA A MEJORAR LA SALUD Y LA CALIDAD DE VIDA DE LA POBLACIÓN
 01-IMPULSAR LA REALIZACIÓN Y ORGANIZACIÓN DE EVENTOS MASIVOS DE ACTIVIDAD FÍSICA, RECREACIÓN Y DEPORTE, EN
LÍNEAS DE ACCIÓN: COORDINACIÓN CON LOS MUNICIPIOS Y ORGANISMOS AFINES, CON ESPECIAL ATENCIÓN EN LAS COMUNIDADES INDÍGENAS PARA FAVORECER SU INCLUSIÓN SOCIAL
UE: 001-INSTITUTO DEL DEPORTE

MATRIZ DE INDICADORES PARA RESULTADOS:
COMPONENTE: 200-EVENTO DE CULTURA FISICA Y DE RECREACION
ACTIVIDAD: 662-EVENTO DE ACTIVIDAD FISICA Y RECREACIÓN

ESTRUCTURA PROGRAMATICA									
PROGRAMA		SUBPROGRAMA		PROYECTO			OBRA/ACTIVIDAD		
164-PROMOCION, RECREACION Y FOMENTO DE ACTIVIDAD FISICA Y DEPORTE		01-REALIZACION DE EVENTOS DE CULTURA FISICA Y DE RECREACION		000 - -			006-EVENTOS DEPORTIVOS TURISTICOS		
POBLACION O AREA DE ENFOQUE POTENCIAL	ATRIBUTO DE LA POBLACION O AREA DE ENFOQUE:	POBLACION GENERAL DEL ESTADO DE OAXACA		HOMBRES:	1974843	MUJERES:	2157305	TOTAL:	4132148
PRESUPUESTO ANUAL									
Aprobado	Ampliación	Reducción	Modificado	EJERCIDO T1		EJERCIDO T2		EJERCIDO T3	
3,428,374.20	0.00	0.00	3,428,374.20	0.00	0.00	0.00	0.00	TOTAL EJERCIDO AL TRIMESTRE VIGENTE	
				0.00				0.00	
PRESUPUESTO TRIMESTRAL DE LA ACTIVIDAD									
Aprobado		Modificado		Comprometido		Devengado		Ejercido	
3,428,374.20		0.00		0.00		0.00		0.00	
								% de Ejercido Vs. Modificado	
								0.00	
DATOS DEL INDICADOR									
Nombre :	PORCENTAJE DE EVENTOS DE ACTIVIDAD FISICA Y RECREACION REALIZADOS				Número de indicador :	349			
Definición :	MIDE EL PORCENTAJE DE EVENTOS DE ACTIVIDAD FISICA Y RECREACION REALIZADOS								
Método de Cálculo :	(NUMERO DE EVENTOS DE ACTIVIDAD FISICA Y RECREACION REALIZADOS/NUMERO DE EVENTOS DE ACTIVIDAD FISICA Y DE RECREACION PROGRAMADOS)*100								
Tipo	Dimensión		Frecuencia de Medición		Forma de cálculo del indicador		Tipo de Valor		Sentido Esperado
GESTIÓN	EFICACIA		TRIMESTRAL		PORCENTAJE		ACUMULADO		ASCENDENTE
MEDIOS DE VERIFICACIÓN / FUENTE INFORMACIÓN					SUPUESTO				
"NOMBRE DEL INFORME: INFORMES TRIMESTRALES DE LA UNIDAD DE CULTURA FISICA RESPONSABLE DE LA PUBLICACION: JEFA DE DEPTO. DE ACTIVACION FISICA Y RECREACION FRECUENCIA DE MEDICION: TRIMESTRAL"					LA POBLACION EN GENERAL PARTICIPA EN EVENTOS DE ACTIVIDAD FISICA Y DE RECREACION				
DATOS DE LA META									
Definición de la variable Meta:		1 - MIDE LOS EVENTOS DE ACTIVIDAD FISICA Y RECREACION REALIZADOS							
Unidad de medida:		25 - NUMERO							
LÍNEA BASE					VALOR PROGRAMADO ANUAL				
AÑO	2022		VALOR	250.00		AÑO	2024		VALOR
				3.00					
AVANCE TRIMESTRAL OBRA/ACTIVIDAD									
METAS	1er.TRIMESTRE		2o.TRIMESTRE		3er.TRIMESTRE		4o.TRIMESTRE		CUMPLIMIENTO DE METAS
PROGRAMACIÓN INICIAL	1.00	1.00	1.00	1.00	0.00	0.00	0.00	T1+T2+T3+T4	3.00
PROGRAMACIÓN ACTUALIZADA	1.00	0.00	0.00	0.00	0.00	0.00	0.00	T1+T2+T3+T4	1.00
METAS ALCANZADAS	0.00	0.00	0.00	0.00	0.00	0.00	0.00	T1+T2+T3+T4	0.00
PORCENTAJE ALCANZADO TRIMESTRAL	0.00	0.00	0.00	0.00	0.00	0.00	0.00	PORCENTAJE ALCANZADO ANUAL	0.00

PORCENTAJE DE CUMPLIMIENTO ALCANZADO EN EL TRIMESTRE: 0.00 %

REPORTE DE AVANCE DE GESTIÓN UR 565 - INSTITUTO DEL DEPORTE PRIMER TRIMESTRE 2024



Gobierno del Estado

ALINEACIÓN PED:

ESTRATEGIA: 02-IMPULSAR EL DEPORTE DE ALTO RENDIMIENTO EN EL ESTADO
 LÍNEAS DE ACCIÓN: 03-IMPLEMENTAR EL SISTEMA ESTATAL DE FORMACIÓN, ACREDITACIÓN, CAPACITACIÓN, CERTIFICACIÓN E INVESTIGACIÓN DE PROFESIONALES EN CULTURA FÍSICA Y DEPORTE
 UE: 001-INSTITUTO DEL DEPORTE

MATRIZ DE INDICADORES PARA RESULTADOS:

COMPONENTE: 201-DEPORTE DE ALTO RENDIMIENTO DESARROLLADO EN EL ESTADO
 ACTIVIDAD: 667-CAPACITACIÓN

ESTRUCTURA PROGRAMATICA							
PROGRAMA		SUBPROGRAMA		PROYECTO		OBRA/ACTIVIDAD	
164-PROMOCIÓN, RECREACIÓN Y FOMENTO DE ACTIVIDAD FÍSICA Y DEPORTE		02-DESARROLLO DE DEPORTE DE ALTO RENDIMIENTO EN EL ESTADO		000- -		001-IMPULSAR CAPACITACIONES A TRAVÉS DE INSTANCIAS CERTIFICADORAS	
POBLACIÓN O ÁREA DE ENFOQUE POTENCIAL	ATRIBUTO DE LA POBLACIÓN O ÁREA DE ENFOQUE:	POBLACIÓN GENERAL DEL ESTADO DE OAXACA		HOMBRES:	1974843	MUJERES:	2157305
				TOTAL:			4132148

PRESUPUESTO ANUAL							
Aprobado	Ampliación	Reducción	Modificado	EJERCIDO T1	EJERCIDO T2	EJERCIDO T3	EJERCIDO T4
60,000.00	0.00	0.00	60,000.00	15,000.00	0.00	0.00	0.00
				TOTAL EJERCIDO AL TRIMESTRE VIGENTE		15,000.00	

PRESUPUESTO TRIMESTRAL DE LA ACTIVIDAD							
Aprobado	Modificado	Comprometido	Devengado	Ejercido	% de Ejercido Vs. Modificado		
15,000.00	15,000.00	15,000.00	15,000.00	15,000.00	100.00		

DATOS DEL INDICADOR							
Nombre :	PORCENTAJE DE PARTICIPANTES EN CAPACITACIONES DE INSTANCIAS CERTIFICADORAS			Número de indicador :	533		
Definición :	MIDE LA RAZON DE LOS PARTICIPANTES EN CAPACITACIONES DE INSTANCIAS CERTIFICADORAS IMPULSADAS						
Método de Cálculo :	(NUMERO DE PARTICIPANTES EN CAPACITACIONES EN INSTANCIAS CERTIFICADORAS/ NUMERO DE PARTICIPANTES PROGRAMADOS EN CAPACITACIONES A TRAVES DE INSTANCIAS CERTIFICADORAS) * 100						
Tipo	Dimensión	Frecuencia de Medición	Forma de cálculo del indicador	Tipo de Valor	Sentido Esperado		
GESTIÓN	EFICACIA	TRIMESTRAL	PORCENTAJE	ACUMULADO	ASCENDENTE		

MEDIOS DE VERIFICACIÓN / FUENTE INFORMACIÓN				SUPUESTO			
"NOMBRE DEL INFORME: INFORMES DEL DEPTO. DE CAPACITACIÓN Y VINCULACION RESPONSABLE DE LA PUBLICACION: JEFE DE DEPTO. DE CAPACITACIÓN Y VINCULACIÓN FRECUENCIA DE MEDICIÓN: TRIMESTRAL "				ENTRENADORES DEL ESTADO INTERESADOS EN RECIBIR CAPACITACIÓN Y CERTIFICARSE			

DATOS DE LA META							
Definición de la variable Meta:	1 - MIDE LOS PARTICIPANTES EN LAS CAPACITACIONES EN INSTANCIAS CERTIFICADORAS						
Unidad de medida:	25 - NÚMERO						

LÍNEA BASE				VALOR PROGRAMADO ANUAL			
AÑO	2022	VALOR	0.00	AÑO	2024	VALOR	345.00

AVANCE TRIMESTRAL OBRA/ACTIVIDAD							
METAS	1er.TRIMESTRE	2o.TRIMESTRE	3er.TRIMESTRE	4o.TRIMESTRE	CUMPLIMIENTO DE METAS		
PROGRAMACIÓN INICIAL	120.00	75.00	75.00	75.00	T1+T2+T3+T4	345.00	
PROGRAMACIÓN ACTUALIZADA	120.00	0.00	0.00	0.00	T1+T2+T3+T4	120.00	
METAS ALCANZADAS	0.00	0.00	0.00	0.00	T1+T2+T3+T4	0.00	
PORCENTAJE ALCANZADO TRIMESTRAL	0.00	0.00	0.00	0.00	PORCENTAJE ALCANZADO ANUAL	0.00	

PORCENTAJE DE CUMPLIMIENTO ALCANZADO EN EL TRIMESTRE: 0.00 %

DATOS DEL INDICADOR							
Nombre :	PORCENTAJE DE CAPACITACIONES A ENTRENADORES DEPORTIVOS A TRAVES DE INSTANCIAS CERTIFICADORAS REALIZADAS			Número de indicador :	546		
Definición :	MIDE EL PORCENTAJE DE LAS CAPACITACIONES A ENTRENADORES DEPORTIVOS A TRAVES DE INSTANCIAS CERTIFICADORAS REALIZADAS						
Método de Cálculo :	(NUMERO DE CAPACITACIONES A TRAVES DE INSTANCIAS CERTIFICADORAS REALIZADAS/ NUMERO DE CAPACITACIONES A TRAVES DE INSTANCIAS CERTIFICADORAS PROGRAMADAS) * 100						
Tipo	Dimensión	Frecuencia de Medición	Forma de cálculo del indicador	Tipo de Valor	Sentido Esperado		
GESTIÓN	EFICACIA	TRIMESTRAL	PORCENTAJE	ACUMULADO	ASCENDENTE		
MEDIOS DE VERIFICACIÓN / FUENTE INFORMACIÓN				SUPUESTO			
"NOMBRE DEL INFORME: INFORMES DEL DEPTO. DE CAPACITACIÓN Y VINCULACION RESPONSABLE DE LA PUBLICACION: JEFE DE DEPTO. DE CAPACITACIÓN Y VINCULACIÓN FRECUENCIA DE MEDICIÓN: TRIMESTRAL "				ENTRENADORES DEL ESTADO INTERESADOS EN RECIBIR CAPACITACIÓN Y CERTIFICARSE			

**REPORTE DE AVANCE DE GESTIÓN
UR 565 - INSTITUTO DEL DEPORTE
PRIMER TRIMESTRE 2024**



DATOS DE LA META							
Definición de la variable Meta:		1 - MIDE LAS CAPACITACIONES A ENTRENADORES DEPORTIVOS A TRAVES DE INSTANCIAS CERTIFICADORAS REALIZADAS					
Unidad de medida:		25 - NÚMERO					
LÍNEA BASE				VALOR PROGRAMADO ANUAL			
AÑO	2022	VALOR	0.00	AÑO	2024	VALOR	12.00
AVANCE TRIMESTRAL OBRA/ACTIVIDAD							
METAS	1er.TRIMESTRE	2o.TRIMESTRE	3er.TRIMESTRE	4o.TRIMESTRE	CUMPLIMIENTO DE METAS		
PROGRAMACION INICIAL	3.00	3.00	3.00	3.00	T1+T2+T3+T4	12.00	
PROGRAMACION ACTUALIZADA	3.00	0.00	0.00	0.00	T1+T2+T3+T4	3.00	
METAS ALCANZADAS	0.00	0.00	0.00	0.00	T1+T2+T3+T4	0.00	
PORCENTAJE ALCANZADO TRIMESTRAL	0.00	0.00	0.00	0.00	PORCENTAJE ALCANZADO ANUAL	0.00	

PORCENTAJE DE CUMPLIMIENTO ALCANZADO EN EL TRIMESTRE: 0.00 %

REPORTE DE AVANCE DE GESTIÓN UR 565 - INSTITUTO DEL DEPORTE PRIMER TRIMESTRE 2024



Gobierno del Estado

ALINEACIÓN PED:

ESTRATEGIA: 02-IMPULSAR EL DEPORTE DE ALTO RENDIMIENTO EN EL ESTADO
 LÍNEAS DE ACCIÓN: 04-OTORGAR ESTIMULOS ECONÓMICOS A LOS DEPORTISTAS Y ENTRENADORES DESTACADOS DEL ESTADO
 UE: 001-INSTITUTO DEL DEPORTE

MATRIZ DE INDICADORES PARA RESULTADOS:

COMPONENTE: 201-DEPORTE DE ALTO RENDIMIENTO DESARROLLADO EN EL ESTADO
 ACTIVIDAD: 668-DEPORTISTA DESTACADO INCENTIVADO

ESTRUCTURA PROGRAMATICA							
PROGRAMA		SUBPROGRAMA		PROYECTO		OBRA/ACTIVIDAD	
164-PROMOCION, RECREACION Y FOMENTO DE ACTIVIDAD FISICA Y DEPORTE		02-DESARROLLO DE DEPORTE DE ALTO RENDIMIENTO EN EL ESTADO		000--		002-INCENTIVAR A DEPORTISTAS DESTACADOS DEL DEPORTE CONVENCIONAL	
POBLACIÓN O ÁREA DE ENFOQUE POTENCIAL	ATRIBUTO DE LA POBLACIÓN O ÁREA DE ENFOQUE:	POBLACIÓN GENERAL DEL ESTADO DE OAXACA		HOMBRES:	1974843	MUJERES:	2157305
				TOTAL:			4132148

PRESUPUESTO ANUAL							
Aprobado	Ampliación	Reducción	Modificado	EJERCIDO T1	EJERCIDO T2	EJERCIDO T3	EJERCIDO T4
				739,500.00	0.00	0.00	0.00
2,566,800.00	0.00	0.00	2,566,800.00	TOTAL EJERCIDO AL TRIMESTRE VIGENTE			739,500.00

PRESUPUESTO TRIMESTRAL DE LA ACTIVIDAD							
Aprobado	Modificado	Comprometido	Devengado	Ejercido	% de Ejercido Vs. Modificado		
739,500.00	739,500.00	739,500.00	739,500.00	739,500.00	100.00		

DATOS DEL INDICADOR							
Nombre :	PORCENTAJE DE DEPORTISTAS DESTACADOS DEL DEPORTE CONVENCIONAL INCENTIVADOS			Número de indicador :	574		
Definición :	MIDE EL PORCENTAJE DE DEPORTISTAS DESTACADOS DEL DEPORTE CONVENCIONAL INCENTIVADOS						
Método de Cálculo :	(NUMERO DE DEPORTISTAS DESTACADOS DEL DEPORTE CONVENCIONAL INCENTIVOS/NUMERO DE DEPORTISTAS DESTACADOS DEL DEPORTE CONVENCIONAL PROGRAMADOS PARA INCENTIVO) *100						
Tipo	Dimensión	Frecuencia de Medición	Forma de cálculo del indicador	Tipo de Valor	Sentido Esperado		
GESTIÓN	EFICACIA	TRIMESTRAL	PORCENTAJE	ACUMULADO	ASCENDENTE		
MEDIOS DE VERIFICACIÓN / FUENTE INFORMACIÓN				SUPUESTO			
"NOMBRE DEL INFORME:INFORMES DEL DEPTO. DE DEPORTE COMPETITIVO RESPONSABLE DE LA PUBLICACIÓN: JEFE (A) DEL DEPTO. DE DEPORTE COMPETITIVO FRECUENCIA DE MEDICIÓN: TRIMESTRAL "				EXISTEN ATLETAS DEL DEPORTE ADAPTADO GANADORES DE MEDALLAS EN NACIONALES CONADE			

DATOS DE LA META							
Definición de la variable Meta:	1 - MIDE LOS DEPORTISTAS DESTACADOS DEL DEPORTE CONVENCIONAL INCENTIVADOS POR SUS LOGROS						
Unidad de medida:	25 - NÚMERO						

LÍNEA BASE				VALOR PROGRAMADO ANUAL			
AÑO	2022	VALOR	114.00	AÑO	2024	VALOR	122.00

AVANCE TRIMESTRAL OBRA/ACTIVIDAD							
METAS	1er.TRIMESTRE	2o.TRIMESTRE	3er.TRIMESTRE	4o.TRIMESTRE	CUMPLIMIENTO DE METAS		
PROGRAMACIÓN INICIAL	0.00	0.00	122.00	0.00	T1+T2+T3+T4	122.00	
PROGRAMACIÓN ACTUALIZADA	0.00	0.00	0.00	0.00	T1+T2+T3+T4	0.00	
METAS ALCANZADAS	366.00	0.00	0.00	0.00	T1+T2+T3+T4	366.00	
PORCENTAJE ALCANZADO TRIMESTRAL	0.00	0.00	0.00	0.00	PORCENTAJE ALCANZADO ANUAL	300.00	

PORCENTAJE DE CUMPLIMIENTO ALCANZADO EN EL TRIMESTRE: 0 %

REPORTE DE AVANCE DE GESTIÓN UR 565 - INSTITUTO DEL DEPORTE PRIMER TRIMESTRE 2024



Gobierno del Estado

ALINEACIÓN PED:

ESTRATEGIA: 02-IMPULSAR EL DEPORTE DE ALTO RENDIMIENTO EN EL ESTADO
 LÍNEAS DE ACCIÓN: 04-OTORGAR ESTÍMULOS ECONÓMICOS A LOS DEPORTISTAS Y ENTRENADORES DESTACADOS DEL ESTADO
 UE: 001-INSTITUTO DEL DEPORTE

MATRIZ DE INDICADORES PARA RESULTADOS:

COMPONENTE: 201-DEPORTE DE ALTO RENDIMIENTO DESARROLLADO EN EL ESTADO
 ACTIVIDAD: 669-DEPORTISTA DESTACADO INCENTIVADO

ESTRUCTURA PROGRAMATICA							
PROGRAMA		SUBPROGRAMA		PROYECTO		OBRA/ACTIVIDAD	
164-PROMOCIÓN, RECREACIÓN Y FOMENTO DE ACTIVIDAD FÍSICA Y DEPORTE		02-DESARROLLO DE DEPORTE DE ALTO RENDIMIENTO EN EL ESTADO		000- -		003-INCENTIVAR A DEPORTISTAS DESTACADAS DEL DEPORTE ADAPTADO	
POBLACIÓN O ÁREA DE ENFOQUE POTENCIAL	ATRIBUTO DE LA POBLACIÓN O ÁREA DE ENFOQUE:	POBLACIÓN GENERAL DEL ESTADO DE OAXACA		HOMBRES:	1974843	MUJERES:	2157305
						TOTAL:	4132148

PRESUPUESTO ANUAL							
Aprobado	Ampliación	Reducción	Modificado	EJERCIDO T1	EJERCIDO T2	EJERCIDO T3	EJERCIDO T4
				176,000.00	0.00	0.00	0.00
1,440,000.00	0.00	0.00	1,440,000.00	TOTAL EJERCIDO AL TRIMESTRE VIGENTE			176,000.00

PRESUPUESTO TRIMESTRAL DE LA ACTIVIDAD							
Aprobado	Modificado	Comprometido	Devengado	Ejercido	% de Ejercido Vs. Modificado		
360,000.00	176,000.00	176,000.00	176,000.00	176,000.00	100.00		

DATOS DEL INDICADOR							
Nombre :	PORCENTAJE DE DEPORTISTAS DESTACADOS DEL DEPORTE ADAPTADO INCENTIVADOS			Número de indicador :	586		
Definición :	MIDE EL PORCENTAJE DE DEPORTISTAS DESTACADOS DEL DEPORTE ADAPTADO INCENTIVADOS						
Método de Cálculo :	(NUMERO DE DEPORTISTAS DEL DEPORTE ADAPTADO INCENTIVADOS/NUMERO DE DEPORTISTAS DESTACADOS DEL DEPORTE ADAPTADO PROGRAMADOS PARA INCENTIVO) *100						
Tipo	Dimensión	Frecuencia de Medición	Forma de cálculo del indicador	Tipo de Valor	Sentido Esperado		
GESTIÓN	EFICACIA	TRIMESTRAL	PORCENTAJE	ACUMULADO	ASCENDENTE		

MEDIOS DE VERIFICACIÓN / FUENTE INFORMACIÓN				SUPUESTO			
"NOMBRE DEL INFORME: INFORME TRIMESTRAL DE LA UNIDAD DE DESARROLLO DEL DEPORTE RESPONSABLE DE LA PUBLICACIÓN: JEFE (A) DEL DEPARTAMENTO DEL DEPORTE ADAPTADO FRECUENCIA DE MEDICIÓN: TRIMESTRAL"				EXISTEN ATLETAS DEL DEPORTE ADAPTADO GANADORES DE MEDALLAS EN PARANACIONALES CONADE			

DATOS DE LA META							
Definición de la variable Meta:	1 - MIDE A LOS DEPORTISTAS DESTACADOS DEL DEPORTE ADAPTADO INCENTIVADOS						
Unidad de medida:	25 - NÚMERO						

LÍNEA BASE				VALOR PROGRAMADO ANUAL			
AÑO	2022	VALOR	17.00	AÑO	2024	VALOR	18.00

AVANCE TRIMESTRAL OBRA/ACTIVIDAD							
METAS	1er.TRIMESTRE	2o.TRIMESTRE	3er.TRIMESTRE	4o.TRIMESTRE	CUMPLIMIENTO DE METAS		
PROGRAMACIÓN INICIAL	0.00	0.00	18.00	0.00	T1+T2+T3+T4	18.00	
PROGRAMACIÓN ACTUALIZADA	0.00	0.00	0.00	0.00	T1+T2+T3+T4	0.00	
METAS ALCANZADAS	54.00	0.00	0.00	0.00	T1+T2+T3+T4	54.00	
PORCENTAJE ALCANZADO TRIMESTRAL	0.00	0.00	0.00	0.00	PORCENTAJE ALCANZADO ANUAL	300.00	

PORCENTAJE DE CUMPLIMIENTO ALCANZADO EN EL TRIMESTRE: 0 %

REPORTE DE AVANCE DE GESTIÓN UR 565 - INSTITUTO DEL DEPORTE PRIMER TRIMESTRE 2024



Gobierno del Estado

ALINEACIÓN PED:

ESTRATEGIA: 02-IMPULSAR EL DEPORTE DE ALTO RENDIMIENTO EN EL ESTADO
 LÍNEAS DE ACCIÓN: 04-OTORGAR ESTÍMULOS ECONÓMICOS A LOS DEPORTISTAS Y ENTRENADORES DESTACADOS DEL ESTADO
 UE: 001-INSTITUTO DEL DEPORTE

MATRIZ DE INDICADORES PARA RESULTADOS:

COMPONENTE: 201-DEPORTE DE ALTO RENDIMIENTO DESARROLLADO EN EL ESTADO
 ACTIVIDAD: 670-ENTRENADOR DESTACADO INCENTIVADO

ESTRUCTURA PROGRAMATICA							
PROGRAMA		SUBPROGRAMA		PROYECTO		OBRA/ACTIVIDAD	
164-PROMOCIÓN, RECREACIÓN Y FOMENTO DE ACTIVIDAD FÍSICA Y DEPORTE		02-DESARROLLO DE DEPORTE DE ALTO RENDIMIENTO EN EL ESTADO		000- -		004-INCENTIVAR A ENTRENADORES DESTACADOS DEL ESTADO	
POBLACIÓN O ÁREA DE ENFOQUE POTENCIAL	ATRIBUTO DE LA POBLACIÓN O ÁREA DE ENFOQUE:	POBLACIÓN GENERAL DEL ESTADO DE OAXACA		HOMBRES:	1974843	MUJERES:	2157305
						TOTAL:	4132148

PRESUPUESTO ANUAL							
Aprobado	Ampliación	Reducción	Modificado	EJERCIDO T1	EJERCIDO T2	EJERCIDO T3	EJERCIDO T4
				4,900.00	0.00	0.00	0.00
540,000.00	0.00	0.00	540,000.00	TOTAL EJERCIDO AL TRIMESTRE VIGENTE			4,900.00

PRESUPUESTO TRIMESTRAL DE LA ACTIVIDAD							
Aprobado	Modificado	Comprometido	Devengado	Ejercido	% de Ejercido Vs. Modificado		
540,000.00	4,900.00	4,900.00	4,900.00	4,900.00	100.00		

DATOS DEL INDICADOR							
Nombre :	PORCENTAJE DE ENTRENADORES DESTACADOS DEL DEPORTE INCENTIVADOS			Número de indicador :	596		
Definición :	MIDE EL PORCENTAJE DE LOS ENTRENADORES DESTACADOS DEL DEPORTE INCENTIVADOS						
Método de Cálculo :	(NUMERO DE ENTRENADORES DESTACADOS INCENTIVADOS/ NUMERO DE ENTRENADORES DESTACADOS PROGRAMADOS PARA INCENTIVO) * 100						

Tipo	Dimensión	Frecuencia de Medición	Forma de cálculo del indicador	Tipo de Valor	Sentido Esperado
GESTIÓN	EFICACIA	TRIMESTRAL	PORCENTAJE	ACUMULADO	ASCENDENTE

MEDIOS DE VERIFICACIÓN / FUENTE INFORMACIÓN				SUPUESTO			
"NOMBRE DEL INFORME: INFORME TRIMESTRAL DE LA UNIDAD DE DESARROLLO DEL DEPORTE RESPONSABLE DE LA PUBLICACIÓN: JEFE (A) DE LA UNIDAD DE DESARROLLO DEL DEPORTE FRECUENCIA DE MEDICIÓN: TRIMESTRAL "				EXISTEN ENTRENADORES DEL ESTADO CON DEPORTISTAS MEDALLISTAS			

DATOS DE LA META							
Definición de la variable Meta:	1 - MIDE LOS ENTRENADORES DESTACADOS DEL DEPORTE INCENTIVADOS						
Unidad de medida:	25 - NÚMERO						

LÍNEA BASE				VALOR PROGRAMADO ANUAL			
AÑO	2022	VALOR	0.00	AÑO	2024	VALOR	20.00

AVANCE TRIMESTRAL OBRA/ACTIVIDAD							
METAS	1er.TRIMESTRE	2o.TRIMESTRE	3er.TRIMESTRE	4o.TRIMESTRE	CUMPLIMIENTO DE METAS		
PROGRAMACIÓN INICIAL	5.00	5.00	5.00	5.00	T1+T2+T3+T4	20.00	
PROGRAMACIÓN ACTUALIZADA	5.00	0.00	0.00	0.00	T1+T2+T3+T4	5.00	
METAS ALCANZADAS	5.00	0.00	0.00	0.00	T1+T2+T3+T4	5.00	
PORCENTAJE ALCANZADO TRIMESTRAL	100.00	0.00	0.00	0.00	PORCENTAJE ALCANZADO ANUAL	25.00	

PORCENTAJE DE CUMPLIMIENTO ALCANZADO EN EL TRIMESTRE: 100.00 %

REPORTE DE AVANCE DE GESTIÓN UR 565 - INSTITUTO DEL DEPORTE PRIMER TRIMESTRE 2024



Gobierno del Estado

ALINEACIÓN PED:

ESTRATEGIA: 02-IMPULSAR EL DEPORTE DE ALTO RENDIMIENTO EN EL ESTADO
LÍNEAS DE ACCIÓN: 02-DESARROLLAR LOS JUEGOS NACIONALES Y PARANACIONALES DESDE LA ETAPA MUNICIPAL HASTA LA ETAPA NACIONAL
UE: 001-INSTITUTO DEL DEPORTE

MATRIZ DE INDICADORES PARA RESULTADOS:

COMPONENTE: 201-DEPORTE DE ALTO RENDIMIENTO DESARROLLADO EN EL ESTADO
ACTIVIDAD: 671-JUEGO DEPORTIVO ORGANIZADO

ESTRUCTURA PROGRAMATICA							
PROGRAMA		SUBPROGRAMA		PROYECTO		OBRA/ACTIVIDAD	
164-PROMOCION, RECREACION Y FOMENTO DE ACTIVIDAD FISICA Y DEPORTE		02-DESARROLLO DE DEPORTE DE ALTO RENDIMIENTO EN EL ESTADO		000- -		005-ORGANIZAR A LOS JUEGOS DEPORTIVOS QUE SURGAN A TRAVES DE CONVOCATORIAS NACIONALES	
POBLACIÓN O ÁREA DE ENFOQUE POTENCIAL	ATRIBUTO DE LA POBLACIÓN O ÁREA DE ENFOQUE:	POBLACIÓN GENERAL DEL ESTADO DE OAXACA		HOMBRES:	1974843	MUJERES:	2157305
						TOTAL:	4132148

PRESUPUESTO ANUAL							
Aprobado	Ampliación	Reducción	Modificado	EJERCIDO T1	EJERCIDO T2	EJERCIDO T3	EJERCIDO T4
				19,938,079.59	0.00	0.00	0.00
62,478,038.59	0.00	126,127.83	62,351,910.76	TOTAL EJERCIDO AL TRIMESTRE VIGENTE			19,938,079.59

PRESUPUESTO TRIMESTRAL DE LA ACTIVIDAD							
Aprobado	Modificado	Comprometido	Devengado	Ejercido	% de Ejercido Vs. Modificado		
20,155,451.34	20,161,634.58	19,938,081.59	19,938,079.59	19,938,079.59	98.89		

DATOS DEL INDICADOR							
Nombre :	PORCENTAJE DE PARTICIPANTES EN EVENTOS DEPORTIVOS			Número de indicador :	614		
Definición :	MIDE EL PORCENTAJE DE PARTICIPANTES EN EVENTOS DEPORTIVOS						
Método de Cálculo :	(NUMERO DE PARTICIPANTES EN EVENTOS DEPORTIVOS/NUMERO DE PARTICIPANTES PROGRAMADOS EN EVENTOS DEPORTIVOS) * 100						
Tipo	Dimensión	Frecuencia de Medición	Forma de cálculo del indicador	Tipo de Valor	Sentido Esperado		
GESTIÓN	EFICACIA	TRIMESTRAL	PORCENTAJE	ACUMULADO	ASCENDENTE		
MEDIOS DE VERIFICACIÓN / FUENTE INFORMACIÓN				SUPUESTO			
"NOMBRE DEL INFORME: INFORME TRIMESTRAL DE LA UNIDAD DE DESARROLLO DEL DEPORTE RESPONSABLE DE LA PUBLICACION: JEFE (A) DEL DEPTO. DE DEPORTE COMPETITIVO FRECUENCIA DE MEDICIÓN: TRIMESTRAL "				QUE LA CONADE EMITA CONVOCATORIAS PARA COMPETENCIAS PARA LOS DIVERSOS ENCUENTROS DEPORTIVOS.			

DATOS DE LA META							
Definición de la variable Meta:	1 - MIDE LOS PARTICIPANTES EN EVENTOS DEPORTIVOS						
Unidad de medida:	25 - NÚMERO						
LÍNEA BASE				VALOR PROGRAMADO ANUAL			
AÑO	2022	VALOR	4,000.00	AÑO	2024	VALOR	5,150.00

AVANCE TRIMESTRAL OBRA/ACTIVIDAD							
METAS	1er.TRIMESTRE	2o.TRIMESTRE	3er.TRIMESTRE	4o.TRIMESTRE	CUMPLIMIENTO DE METAS		
PROGRAMACIÓN INICIAL	5,000.00	0.00	110.00	40.00	T1+T2+T3+T4	5,150.00	
PROGRAMACIÓN ACTUALIZADA	5,000.00	0.00	0.00	0.00	T1+T2+T3+T4	5,000.00	
METAS ALCANZADAS	5,000.00	0.00	0.00	0.00	T1+T2+T3+T4	5,000.00	
PORCENTAJE ALCANZADO TRIMESTRAL	100.00	0.00	0.00	0.00	PORCENTAJE ALCANZADO ANUAL	97.09	

PORCENTAJE DE CUMPLIMIENTO ALCANZADO EN EL TRIMESTRE: 100.00 %

DATOS DEL INDICADOR							
Nombre :	PORCENTAJE DE JUEGOS DEPORTIVOS ORGANIZADOS A TRAVES DE CONVOCATORIAS NACIONALES			Número de indicador :	605		
Definición :	MIDE EL PORCENTAJE DE LOS JUEGOS DEPORTIVOS ORGANIZADOS A TRAVES DE CONVOCATORIAS NACIONALES						
Método de Cálculo :	(NUMERO DE EVENTOS DEPORTIVOS REALIZADOS/NUMERO DE EVENTOS DEPORTIVOS PROGRAMADOS) *100						
Tipo	Dimensión	Frecuencia de Medición	Forma de cálculo del indicador	Tipo de Valor	Sentido Esperado		
GESTIÓN	EFICACIA	TRIMESTRAL	PORCENTAJE	ACUMULADO	ASCENDENTE		
MEDIOS DE VERIFICACIÓN / FUENTE INFORMACIÓN				SUPUESTO			
"NOMBRE DEL INFORME: INFORME TRIMESTRAL DE LA UNIDAD DE DESARROLLO DEL DEPORTE RESPONSABLE DE LA PUBLICACION: JEFE (A) DEL DEPTO. DE DEPORTE COMPETITIVO FRECUENCIA DE MEDICIÓN: TRIMESTRAL "				QUE LA CONADE EMITA CONVOCATORIAS PARA COMPETENCIAS PARA LOS DIVERSOS ENCUENTROS DEPORTIVOS.			

**REPORTE DE AVANCE DE GESTIÓN
UR 565 - INSTITUTO DEL DEPORTE
PRIMER TRIMESTRE 2024**



DATOS DE LA META									
Definición de la variable Meta:		1 - MIDE LOS DE JUEGOS DEPORTIVOS ORGANIZADOS A TRAVES DE CONVOCATORIAS NACIONALES							
Unidad de medida:		25 - NÚMERO							
LÍNEA BASE				VALOR PROGRAMADO ANUAL					
AÑO	2022		VALOR	2.00	AÑO	2024		VALOR	4.00
AVANCE TRIMESTRAL OBRA/ACTIVIDAD									
METAS	1er.TRIMESTRE	2o.TRIMESTRE	3er.TRIMESTRE	4o.TRIMESTRE	CUMPLIMIENTO DE METAS				
PROGRAMACION INICIAL	1.00	0.00	3.00	0.00	T1+T2+T3+T4		4.00		
PROGRAMACION ACTUALIZADA	1.00	0.00	0.00	0.00	T1+T2+T3+T4		1.00		
METAS ALCANZADAS	2.00	0.00	0.00	0.00	T1+T2+T3+T4		2.00		
PORCENTAJE ALCANZADO TRIMESTRAL	200.00	0.00	0.00	0.00	PORCENTAJE ALCANZADO ANUAL		50.00		

PORCENTAJE DE CUMPLIMIENTO ALCANZADO EN EL TRIMESTRE: 200.00 %

REPORTE DE AVANCE DE GESTIÓN UR 565 - INSTITUTO DEL DEPORTE PRIMER TRIMESTRE 2024



Gobierno del Estado

ALINEACIÓN PED:

ESTRATEGIA: 02-IMPULSAR EL DEPORTE DE ALTO RENDIMIENTO EN EL ESTADO
LÍNEAS DE ACCIÓN: 04-OTORGAR ESTÍMULOS ECONÓMICOS A LOS DEPORTISTAS Y ENTRENADORES DESTACADOS DEL ESTADO
UE: 001-INSTITUTO DEL DEPORTE

MATRIZ DE INDICADORES PARA RESULTADOS:

COMPONENTE: 201-DEPORTE DE ALTO RENDIMIENTO DESARROLLADO EN EL ESTADO
ACTIVIDAD: 669-DEPORTISTA DESTACADO INCENTIVADO

ESTRUCTURA PROGRAMATICA							
PROGRAMA		SUBPROGRAMA		PROYECTO		OBRA/ACTIVIDAD	
164-PROMOCION, RECREACION Y FOMENTO DE ACTIVIDAD FISICA Y DEPORTE		02-DESARROLLO DE DEPORTE DE ALTO RENDIMIENTO EN EL ESTADO		000- -		006-ESTÍMULOS ECONÓMICOS PARALÍMPICOS	
POBLACIÓN O ÁREA DE ENFOQUE POTENCIAL	ATRIBUTO DE LA POBLACIÓN O ÁREA DE ENFOQUE:	POBLACIÓN GENERAL DEL ESTADO DE OAXACA		HOMBRES:	1974843	MUJERES:	2157305
						TOTAL:	4132148

PRESUPUESTO ANUAL							
Aprobado	Ampliación	Reducción	Modificado	EJERCIDO T1	EJERCIDO T2	EJERCIDO T3	EJERCIDO T4
				500,000.01	0.00	0.00	0.00
2,000,000.00	0.00	0.00	2,000,000.00	TOTAL EJERCIDO AL TRIMESTRE VIGENTE			500,000.01

PRESUPUESTO TRIMESTRAL DE LA ACTIVIDAD							
Aprobado	Modificado	Comprometido	Devengado	Ejercido	% de Ejercido Vs. Modificado		
500,000.01	500,000.01	500,000.01	500,000.01	500,000.01	100.00		

DATOS DEL INDICADOR							
Nombre :	PORCENTAJE DE DEPORTISTAS DESTACADOS DEL DEPORTE ADAPTADO INCENTIVADOS				Número de indicador :	586	
Definición :	MIDE EL PORCENTAJE DE DEPORTISTAS DESTACADOS DEL DEPORTE ADAPTADO INCENTIVADOS						
Método de Cálculo :	(NUMERO DE DEPORTISTAS DEL DEPORTE ADAPTADO INCENTIVADOS/NUMERO DE DEPORTISTAS DESTACADOS DEL DEPORTE ADAPTADO PROGRAMADOS PARA INCENTIVO) *100						

Tipo	Dimensión	Frecuencia de Medición	Forma de cálculo del indicador	Tipo de Valor	Sentido Esperado
GESTIÓN	EFICACIA	TRIMESTRAL	PORCENTAJE	ACUMULADO	ASCENDENTE
MEDIOS DE VERIFICACIÓN / FUENTE INFORMACIÓN				SUPUESTO	
"NOMBRE DEL INFORME: INFORME TRIMESTRAL DE LA UNIDAD DE DESARROLLO DEL DEPORTE RESPONSABLE DE LA PUBLICACIÓN: JEFE (A) DEL DEPARTAMENTO DEL DEPORTE ADAPTADO FRECUENCIA DE MEDICIÓN: TRIMESTRAL"				EXISTEN ATLETAS DEL DEPORTE ADAPTADO GANADORES DE MEDALLAS EN PARANACIONALES CONADE	

DATOS DE LA META							
Definición de la variable Meta:	1 - MIDE A LOS DEPORTISTAS DESTACADOS DEL DEPORTE ADAPTADO INCENTIVADOS						
Unidad de medida:	25 - NÚMERO						

LÍNEA BASE				VALOR PROGRAMADO ANUAL			
AÑO	2022	VALOR	17.00	AÑO	2024	VALOR	23.00

AVANCE TRIMESTRAL OBRA/ACTIVIDAD							
METAS	1er.TRIMESTRE	2o.TRIMESTRE	3er.TRIMESTRE	4o.TRIMESTRE	CUMPLIMIENTO DE METAS		
PROGRAMACIÓN INICIAL	23.00	0.00	0.00	0.00	T1+T2+T3+T4	23.00	
PROGRAMACIÓN ACTUALIZADA	23.00	0.00	0.00	0.00	T1+T2+T3+T4	23.00	
METAS ALCANZADAS	23.00	0.00	0.00	0.00	T1+T2+T3+T4	23.00	
PORCENTAJE ALCANZADO TRIMESTRAL	100.00	0.00	0.00	0.00	PORCENTAJE ALCANZADO ANUAL	100.00	

PORCENTAJE DE CUMPLIMIENTO ALCANZADO EN EL TRIMESTRE: 100.00 %



DEPORTE
INSTITUTO DEL DEPORTE

3. PROGRAMAS Y PROYECTOS DE INVERSIÓN

PROGRAMA: 164 **PROMOCIÓN, RECREACIÓN Y FOMENTO DE ACTIVIDAD FÍSICA Y DEPORTE**

PED TRANSVERSAL: POLÍTICA TRANSVERSAL DE DERECHOS HUMANOS
EJE: 01 – ESTADO DE BIENESTAR PARA TODAS LAS OAXAQUEÑAS Y OAXAQUEÑOS.

TEMA: 07 – DEPORTE

OBJETIVO: 01.- IMPULSAR LA CULTURA FÍSICA Y LA PRACTICA DEL DEPORTE EN LA POBLACIÓN OAXAQUEÑA.

ESTRATEGIA: 02- PROMOVER Y FOMENTAR ENTRE LOS OAXAQUEÑOS Y OAXAQUEÑAS LA PRÁCTICA DE LA ACTIVIDAD FÍSICA Y EL DEPORTE, A TRAVÉS DEL FORTALECIMIENTO A LAS ENTIDADES DEPORTIVAS, PARA AMPLIAR, PROMOVER Y FOMENTAR LA PRÁCTICA DE LA ACTIVIDAD FÍSICA Y EL DEPORTE EN EL ESTADO DE OAXACA CON UNA BASE SOCIAL FÍSICAMENTE ACTIVA E INCLUYENTE, QUE CONTRIBUYA A MEJORAR LA SALUD Y CALIDAD DE VIDA DE LA POBLACIÓN, ASÍ COMO LOGRAR EL IMPULSO DE LOS TALENTOS DEPORTIVOS, A LA ALTA COMPETENCIA Y EL ALTO RENDIMIENTO EN TODAS LAS DISCIPLINAS Y MODALIDADES DEPORTIVAS DE PARTICIPACIÓN EL LOS JUEGOS NACIONALES CONADE Y COMPETENCIAS NACIONALES E INTERNACIONALES, PROMOCIÉNDOLO CON EL OTORGAMIENTO DE ESTÍMULOS, NUEVOS ESPACIOS DEPORTIVOS, APOYOS INTEGRALES Y CERTIFICACIONES A DEPORTISTAS, ASOCIACIONES, ENTRENADORES, CENTROS DE DESARROLLO ESCOLARES Y MUNICIPALES. DISEÑAR Y APLICAR LOS INSTRUMENTOS LEGALES PARA LA CULTURA FÍSICA Y DEPORTE, EN CONCORDANCIA CON LAS LEGISLACIONES FEDERALES Y SIN CONTRAVENIR LA POLÍTICA NACIONAL DE CULTURA FÍSICA Y DEPORTE, VINCULANDO A LOS MUNICIPIOS DEL ESTADO CON EL PLAN ESTATAL DE DESARROLLO 2022-2028.

LÍNEAS DE ACCIÓN: 01.- IMPULSAR LA ORGANIZACIÓN Y REALIZACIÓN DE EVENTOS MASIVOS DE ACTIVIDAD FÍSICA, RECREACIÓN Y DEPORTE, EN COORDINACIÓN CON LOS MUNICIPIOS Y ORGANISMOS AFINES, CON ESPECIAL ATENCIÓN EN LAS COMUNIDADES INDÍGENAS PARA FAVORECER SU INCLUSIÓN SOCIAL.



DEPORTE
INSTITUTO DEL DEPORTE

V. INFORMACIÓN ADICIONAL

1.- RELACIÓN DE BIENES INMUEBLES QUE COMPONEN EL PATRIMONIO

DEL 01 DE ENERO AL 31 DE MARZO DE 2024
(Pesos)

CUENTA	DESCRIPCIÓN DEL BIEN	SALDO FINAL
12310	TERRENOS	0
12330	EDIFICIOS NO RESIDENCIALES	0
12351	EDIFICACIÓN HABITACIONAL EN PROCESO	0
12352	EDIFICACIÓN NO HABITACIONAL EN PROCESO	0
12353	CONSTRUCCIÓN DE OBRAS PARA EL ABASTECIMIENTO DE AGUA, PETRÓLEO, GAS, ELECTRICIDAD Y TELECOMUNICACION	0
12354	DIVISIÓN DE TERRENOS Y CONSTRUCCIÓN DE OBRAS DE URBANIZACIÓN EN PROCESO	0
12355	CONSTRUCCIÓN DE VÍAS DE COMUNICACIÓN EN PROCESO	0
12356	OTRAS CONSTRUCCIONES DE INGENIERÍA CIVIL U OBRA PESADA EN PROCESO	0
12357	INSTALACIONES Y EQUIPAMIENTO EN CONSTRUCCIONES EN PROCESO	0
12359	TRABAJOS DE ACABADOS EN EDIFICACIONES Y OTROS TRABAJOS ESPECIALIZADOS EN PROCESO	0
12361	EDIFICACIÓN HABITACIONAL EN PROCESO	0
12362	EDIFICACIÓN NO HABITACIONAL EN PROCESO	0
12363	CONSTRUCCIÓN DE OBRAS PARA EL ABASTECIMIENTO DE AGUA, PETRÓLEO, GAS, ELECTRICIDAD Y TELECOMUNICACION	0
12364	DIVISIÓN DE TERRENOS Y CONSTRUCCIÓN DE OBRAS DE URBANIZACIÓN	0
12365	CONSTRUCCIÓN DE VÍAS DE COMUNICACIÓN EN PROCESO	0
12366	OTRAS CONSTRUCCIONES DE INGENIERÍA CIVIL U OBRA PESADA EN PROCESO	0
12367	INSTALACIONES Y EQUIPAMIENTO EN CONSTRUCCIONES EN PROCESO	0
12369	TRABAJOS DE ACABADOS EN EDIFICACIONES Y OTROS TRABAJOS ESPECIALIZADOS EN PROCESO	0
12390	OTROS BIENES INMUEBLES	0
	SUMA TOTAL:	0



2.- RELACIÓN DE BIENES MUEBLES QUE COMPONEN EL PATRIMONIO

DEL 01 DE ENERO AL 31 DE MARZO DE 2024

(Pesos)

CUENTA	DESCRIPCIÓN DEL BIEN	SALDO FINAL
12411	MUEBLES DE OFICINA Y ESTANTERÍA	433,743
12412	MUEBLES, EXCEPTO DE OFICINA Y ESTANTERÍA	492,000
12413	EQUIPO DE CÓMPUTO Y DE TECNOLOGÍAS DE LA INFORMACIÓN	544,469
12419	OTROS MOBILIARIOS Y EQUIPOS DE ADMINISTRACIÓN	
12421	EQUIPOS Y APARATOS AUDIOVISUALES	
12422	APARATOS DEPORTIVOS	6,947,558
12423	CÁMARAS FOTOGRÁFICAS Y DE VIDEO	
12429	OTRO MOBILIARIO Y EQUIPO EDUCACIONAL Y RECREATIVO	
12431	EQUIPO MÉDICO Y DE LABORATORIO	125,889
12432	INSTRUMENTAL MÉDICO Y DE LABORATORIO	
12441	VEHÍCULOS Y EQUIPO DE TRANSPORTE	1,442,607
12443	EQUIPO AEROESPACIAL	
12445	EMBARCACIONES	
12449	OTROS EQUIPOS DE TRANSPORTE	
12450	EQUIPO DE DEFENSA Y SEGURIDAD	1,570,000
12461	MAQUINARIA Y EQUIPO AGROPECUARIO	
12462	MAQUINARIA Y EQUIPO INDUSTRIAL	
12463	MAQUINARIA Y EQUIPO DE CONSTRUCCIÓN	
12464	SISTEMAS DE AIRE ACONDICIONADO, CALEFACCIÓN Y DE REFRIGERACIÓN INDUSTRIAL Y COMERCIAL	
12465	EQUIPO DE COMUNICACIÓN Y TELECOMUNICACIÓN	
12466	EQUIPOS DE GENERACIÓN ELÉCTRICA, APARATOS Y ACCESORIOS ELÉCTRICOS	
12467	HERRAMIENTAS Y MÁQUINAS-HERRAMIENTA	
12469	OTROS EQUIPOS	21,497
12471	BIENES ARTÍSTICOS, CULTURALES Y CIENTÍFICOS	
12483	AVES	
12484	OVINOS Y CAPRINOS	
12486	EQUINOS	
12487	ESPECIES MENORES Y DE ZOOLOGICO	
12488	ÁRBOLES Y PLANTAS	
12489	OTROS ACTIVOS BIOLÓGICOS	
	SUMA TOTAL:	11,577,763



RELACIÓN DE CUENTAS BANCARIAS PRODUCTIVAS ESPECÍFICAS
DEL 01 DE ENERO AL 31 DE MARZO DE 2024

FONDO, PROGRAMA O CONVENIO	DATOS DE LA CUENTA BANCARIA	
	INSTITUCIÓN BANCARIA	NÚMERO DE CUENTA / FECHA DE APERTURA

NO APLICA



DEPORTE
INSTITUTO DEL DEPORTE

4. RELACIÓN DE ESQUEMAS BURSÁTILES Y COBERTURAS FINANCIERAS.

NO APLICA



DEPORTE
INSTITUTO DEL DEPORTE

5. REPORTES DE LOS SUBSIDIOS Y OTRAS AYUDAS SOCIALES.

NO APLICA



INSTITUTO DEL DEPORTE Estado de Situación Financiera Detallado - LDF Al 31 de marzo de 2024 y al 31 de diciembre de 2023 (PESOS)					
Concepto	31 de marzo 2024	31 de diciembre 2023	Concepto	31 de marzo 2024	31 de diciembre 2023
ACTIVO			PASIVO		
Activo Circulante			Pasivo Circulante		
Efectivo y Equivalentes	227,553	82,034	Cuentas por Pagar a Corto Plazo	6,541,040	9,336,862
Efectivo			Servicios Personales por Pagar a Corto Plazo	1,772,014	1,669,285
Bancos/Tesorería			Proveedores por Pagar a Corto Plazo	0	0
Bancos/Dependencias y Otros	227,553	82,034	Contratistas por Obras Públicas por Pagar a Corto Plazo	2,059,345	4,697,514
Inversiones Temporales (Hasta 3 meses)			Participaciones y Aportaciones por Pagar a Corto Plazo		
Fondos con Afectación Específica			Transferencias Otorgadas por Pagar a Corto Plazo	389,534	467,650
Depósitos de Fondos de Terceros en Garantía y/o Administración			Intereses, Comisiones y Otros Gastos de la Deuda Pública por Pagar a Corto Plazo		
Otros Efectivos y Equivalentes			Retenciones y Contribuciones por Pagar a Corto Plazo	2,152,079	2,408,766
Derechos a Recibir Efectivo o Equivalentes	5,985,614	8,926,955	Devoluciones de la Ley de Ingresos por Pagar a Corto Plazo	0	0
Inversiones Financieras de Corto Plazo			Otras Cuentas por Pagar a Corto Plazo	168,068	93,647
Cuentas por Cobrar a Corto Plazo			Documentos por Pagar a Corto Plazo	0	0
Deudores Diversos por Cobrar a Corto Plazo	5,985,614	8,926,955	Documentos Comerciales por Pagar a Corto Plazo		
Ingresos por Recuperar a Corto Plazo			Documentos con Contratistas por Obras Públicas por Pagar a Corto Plazo		
Deudores por Anticipos de la Tesorería a Corto Plazo			Otros Documentos por Pagar a Corto Plazo		
Préstamos Otorgados a Corto Plazo			Porción a Corto Plazo de la Deuda Pública a Largo Plazo	0	0
Otros Derechos a Recibir Efectivo o Equivalentes a Corto Plazo			Porción a Corto Plazo de la Deuda Pública		
Derechos a Recibir Bienes o Servicios	0	0	Porción a Corto Plazo de Arrendamiento Financiero		
Anticipo a Proveedores por Adquisición de Bienes y Prestación de Servicios a Corto Plazo			Títulos y Valores a Corto Plazo		
Anticipo a Proveedores por Adquisición de Bienes Inmuebles y Muebles a Corto Plazo			Pasivos Diferidos a Corto Plazo	0	0
Anticipo a Proveedores por Adquisición de Bienes Intangibles a Corto Plazo			Ingresos Cobrados por Adelantado a Corto Plazo		
Anticipo a Contratistas por Obras Públicas a Corto Plazo			Intereses Cobrados por Adelantado a Corto Plazo		
Otros Derechos a Recibir Bienes o Servicios a Corto Plazo			Otros Pasivos Diferidos a Corto Plazo		
Inventarios	0	0	Fondos y Bienes de Terceros en Garantía y/o Administración a Corto Plazo	0	0
Inventario de Mercancías para Venta			Fondos en Garantía a Corto Plazo		
Inventario de Mercancías Terminadas			Fondos en Administración a Corto Plazo		
Inventario de Mercancías en Proceso de Elaboración			Fondos Contingentes a Corto Plazo		
Inventario de Materias Primas, Materiales y Suministros para Producción			Fondos de Fideicomisos, Mandatos y Contratos Análogos a Corto Plazo		
Bienes en Tránsito			Otros Fondos de Terceros en Garantía y/o Administración a Corto Plazo		
Almacenes			Valores y Bienes en Garantía a Corto Plazo		
Estimación por Pérdida o Deterioro de Activos Circulantes	0	0	Provisiones a Corto Plazo	0	0
Estimaciones para Cuentas Incobrables por Derechos a Recibir Efectivo o Equivalentes			Provisión para Demandas y Juicios a Corto Plazo		
Estimación por Deterioro de Inventarios			Provisión para Contingencias a Corto Plazo		
Otros Activos Circulantes	0	0	Otras Provisiones a Corto Plazo		
Valores en Garantía			Otros Pasivos a Corto Plazo	0	0
Bienes en Garantía (excluye depósitos de fondos)			Ingresos por Clasificar		
Bienes Derivados de Embargos, Decomisos, Aseguramientos y Dación en Pago			Recaudación por Participar		
Adquisición con Fondos de Terceros			Otros Pasivos Circulantes		
Total de Activos Circulantes	6,213,167	9,008,989	Total de Pasivos Circulantes	6,541,040	9,336,862
Activo No Circulante			Pasivo No Circulante		
Inversiones Financieras a Largo Plazo			Cuentas por Pagar a Largo Plazo		
Derechos a Recibir Efectivo o Equivalentes a Largo Plazo			Documentos por Pagar a Largo Plazo		
Bienes Inmuebles, Infraestructura y Construcciones en Proceso	0	0	Deuda Pública a Largo Plazo		
Bienes Muebles	11,577,762	11,577,763	Pasivos Diferidos a Largo Plazo		
Activos Intangibles			Fondos y Bienes de Terceros en Garantía y/o en Administración a Largo Plazo		
Depreciación, Deterioro y Amortización Acumulada de Bienes	-5,953,073	-5,953,073	Provisiones a Largo Plazo		
Activos Diferidos			Total de Pasivos No Circulantes	0	0
Estimación por Pérdida o Deterioro de Activos no Circulantes			Total del Pasivo	6,541,040	9,336,862
Otros Activos no Circulantes			HACIENDA PÚBLICA/PATRIMONIO		
Total de Activos No Circulantes	5,624,689	5,624,690			



INSTITUTO DEL DEPORTE Estado de Situación Financiera Detallado - LDF Al 31 de marzo de 2024 y al 31 de diciembre de 2023 (PESOS)					
Concepto	31 de marzo 2024	31 de diciembre 2023	Concepto	31 de marzo 2024	31 de diciembre 2023
Total del Activo	11,837,856	14,633,679			
			Hacienda Pública/Patrimonio Contribuido	2,666,929	2,666,928
			Aportaciones		
			Donaciones de Capital		
			Actualización de la Hacienda Pública/Patrimonio	2,666,929	2,666,928
			Hacienda Pública/Patrimonio Generado	2,629,887	2,629,888
			Resultados del Ejercicio (Ahorro/ Desahorro)	0	-458,188
			Resultados de Ejercicios Anteriores	3,906,281	4,364,470
			Revalúos	-1,276,394	-1,276,394
			Reservas	0	0
			Rectificaciones de Resultados de Ejercicios Anteriores	0	0
			Exceso o Insuficiencia en la Actualización de la Hacienda Pública/Patrimonio	0	0
			Resultado por Posición Monetaria		
			Resultado por Tenencia de Activos no Monetarios		
			Total Hacienda Pública/Patrimonio	5,296,816	5,296,816
			Total del Pasivo y Hacienda Pública/Patrimonio	11,837,856	14,633,678



INSTITUTO DEL DEPORTE Balance Presupuestario - LDF Del 1 de enero al 31 de marzo de 2024 (PESOS)			
Concepto	Estimado/ Aprobado	Devengado	Recaudado/ Pagado
A. Ingresos Totales (A = A1+A2+A3)	75,647,014	22,241,214	22,241,214
A1. Ingresos de Libre Disposición	75,647,014	22,241,214	22,241,214
A2. Transferencias Federales Etiquetadas	0	0	0
A3. Financiamiento Neto	0	0	0
B. Egresos Presupuestarios* (B = B1+B2)	75,647,014	22,241,214	17,916,308
B1. Gasto No Etiquetado (sin incluir Amortización de la Deuda Pública)	75,647,014	22,241,214	17,916,308
B2. Gasto Etiquetado (sin incluir Amortización de la Deuda Pública)	0	0	0
C. Remanentes del Ejercicio Anterior (C = C1 + C2)			
C1. Remanentes de Ingresos de Libre Disposición aplicados en el periodo			
C2. Remanentes de Transferencias Federales Etiquetadas aplicados en el periodo			
I. Balance Presupuestario (I = A - B + C)	0	0	4,324,906
II. Balance Presupuestario sin Financiamiento Neto (II = I - A3)	0	0	4,324,906
III. Balance Presupuestario sin Financiamiento Neto y sin Remanentes del Ejercicio Anterior (III= II - C)	0	0	4,324,906

Concepto	Aprobado	Devengado	Pagado
E. Intereses, Comisiones y Gastos de la Deuda (E = E1+E2)	0	0	0
E1. Intereses, Comisiones y Gastos de la Deuda con Gasto No Etiquetado	0	0	0
E2. Intereses, Comisiones y Gastos de la Deuda con Gasto Etiquetado	0	0	0
IV. Balance Primario (IV = III + E)	0	0	4,324,906

Concepto	Estimado/ Aprobado	Devengado	Recaudado/ Pagado
F. Financiamiento (F = F1 + F2)	0	0	0
F1. Financiamiento con Fuente de Pago de Ingresos de Libre Disposición	0	0	0
F2. Financiamiento con Fuente de Pago de Transferencias Federales Etiquetadas	0	0	0
G. Amortización de la Deuda (G = G1 + G2)	0	0	0
G1. Amortización de la Deuda Pública con Gasto No Etiquetado	0	0	0
G2. Amortización de la Deuda Pública con Gasto Etiquetado	0	0	0
A3. Financiamiento Neto (A3 = F - G)	0	0	0

Concepto	Estimado/ Aprobado	Devengado	Recaudado/ Pagado
A1. Ingresos de Libre Disposición	75,647,014	22,241,214	22,241,214
A3.1 Financiamiento Neto con Fuente de Pago de Ingresos de Libre Disposición (A3.1 = F1 - G1)	0	0	0
F1. Financiamiento con Fuente de Pago de Ingresos de Libre Disposición	0	0	0
G1. Amortización de la Deuda Pública con Gasto No Etiquetado	0	0	0
B1. Gasto No Etiquetado (sin incluir Amortización de la Deuda Pública)	75,647,014	22,241,214	17,916,308
C1. Remanentes de Ingresos de Libre Disposición aplicados en el periodo			
V. Balance Presupuestario de Recursos Disponibles (V = A1 + A3.1 - B1 + C1)	0	0	4,324,906
VI. Balance Presupuestario de Recursos Disponibles sin Financiamiento Neto (VI = V - A3.1)	0	0	4,324,906

Concepto	Estimado/ Aprobado	Devengado	Recaudado/ Pagado
A2. Transferencias Federales Etiquetadas	0	0	0
A3.2 Financiamiento Neto con Fuente de Pago de Transferencias Federales Etiquetadas (A3.2 = F2 - G2)	0	0	0
F2. Financiamiento con Fuente de Pago de Transferencias Federales Etiquetadas	0	0	0
G2. Amortización de la Deuda Pública con Gasto Etiquetado	0	0	0
B2. Gasto Etiquetado (sin incluir Amortización de la Deuda Pública)	0	0	0
C2. Remanentes de Transferencias Federales Etiquetadas aplicados en el periodo			
VII. Balance Presupuestario de Recursos Etiquetados (VII = A2 + A3.2 - B2 + C2)	0	0	0
VIII. Balance Presupuestario de Recursos Etiquetados sin Financiamiento Neto (VIII = VII - A3.2)	0	0	0



INSTITUTO DEL DEPORTE

**Estado Analítico de Ingreso Detallado - LDF
Del 01 de enero al 31 de marzo de 2023
(PESOS)**

Concepto	Ingreso					Diferencia
	Estimado	Ampliaciones/ (Reducciones)	Modificado	Devengado	Recaudado	
Ingresos de Libre Disposición						
A. Impuestos						
B. Cuotas y Aportaciones de Seguridad Social						
C. Contribuciones de Mejoras						
D. Derechos						
E. Productos						
F. Aprovechamientos						
G. Ingresos por Ventas de Bienes y Servicios						
H. Participaciones (H=h1+h2+h3+h4+h5+h6+h7+h8+h9+h10+h11)						
h1) Fondo General de Participaciones						
h2) Fondo de Fomento Municipal						
h3) Fondo de Fiscalización y Recaudación						
h4) Fondo de Compensación						
h5) Fondo de Extracción de Hidrocarburos						
h6) Impuesto Especial Sobre Producción y Servicios						
h7) 0,136% de la Recaudación Federal Participable						
h8) 3,17% Sobre Extracción de Petróleo						
h9) Gasolinas y Diésel						
h10) Fondo del Impuesto Sobre la Renta						
h11) Fondo de Estabilización de los Ingresos de las Entidades Federativas						
I. Incentivos Derivados de la Colaboración Fiscal (I=i1+i2+i3+i4+i5)						
i1) Tenencia o Uso de Vehículos						
i2) Fondo de Compensación ISAN						
i3) Impuesto Sobre Automóviles Nuevos						
i4) Fondo de Compensación de Repecos-Intermedios						
i5) Otros Incentivos Económicos						
J. Transferencias	75,647,014	6,873,376	82,520,390	22,241,214	22,241,214	-53,405,800
K. Convenios						
k1) Otros Convenios y Subsidios						
L. Otros Ingresos de Libre Disposición (L=l1+l2)						
l1) Participaciones en Ingresos Locales						
l2) Otros Ingresos de Libre Disposición						
I. Total de Ingresos de Libre Disposición (I=A+B+C+D+E+F+G+H+I+J+K+L)	75,647,014	6,873,376	82,520,390	22,241,214	22,241,214	-53,405,800
Ingresos Excedentes de Ingresos de Libre Disposición						
Transferencias Federales Etiquetadas						
A. Aportaciones (A=a1+a2+a3+a4+a5+a6+a7+a8)						
a1) Fondo de Aportaciones para la Nómina Educativa y Gasto Operativo						
a2) Fondo de Aportaciones para los Servicios de Salud						
a3) Fondo de Aportaciones para la Infraestructura Social						
a4) Fondo de Aportaciones para el Fortalecimiento de los Municipios y de las Demarcaciones Territoriales del Distrito Federal						
a5) Fondo de Aportaciones Múltiples						
a6) Fondo de Aportaciones para la Educación Tecnológica y de Adultos						
a7) Fondo de Aportaciones para la Seguridad Pública de los Estados y del Distrito Federal						
a8) Fondo de Aportaciones para el Fortalecimiento de las Entidades Federativas						
B. Convenios (B=b1+b2+b3+b4)						
b1) Convenios de Protección Social en Salud						
b2) Convenios de Descentralización						
b3) Convenios de Reasignación						
b4) Otros Convenios y Subsidios		0	0	0	0	
C. Fondos Distintos de Aportaciones (C=c1+c2)						
c1) Fondo para Entidades Federativas y Municipios Productores de Hidrocarburos						
c2) Fondo Minero						
D. Transferencias, Subsidios y Subvenciones, y Pensiones y Jubilaciones						
E. Otras Transferencias Federales Etiquetadas						
II. Total de Transferencias Federales Etiquetadas (II = A + B + C + D + E)		0	0	0	0	0
III. Ingresos Derivados de Financiamientos (III = A)						
A. Ingresos Derivados de Financiamientos						
IV. Total de Ingresos (IV = I + II + III)	75,647,014	6,873,376	82,520,390	22,241,214	22,241,214	-53,405,800
Datos Informativos						
1. Ingresos Derivados de Financiamientos con Fuente de Pago de Ingresos de Libre Disposición						
2. Ingresos Derivados de Financiamientos con Fuente de Pago de Transferencias Federales Etiquetadas						
3. Ingresos Derivados de Financiamientos (3 = 1 + 2)						



INSTITUTO DEL DEPORTE Informe Analítico de la Deuda Pública y Otros Pasivos - LDF Del 1 de enero al 31 de marzo de 2024 (PESOS)							
Denominación de la Deuda Pública y Otros Pasivos	Saldo al 31 de diciembre de 2023 (d)	Disposiciones del Periodo (e)	Amortizaciones del Periodo (f)	Revaluaciones, Reclasificaciones y Otros Ajustes (g)	Saldo Final del Periodo (h) h=d+e-f+g	Pago de Intereses del Periodo (i)	Pago de Comisiones y demás costos asociados durante el Periodo (j)
1. Deuda Pública (1=A+B)							
A. Corto Plazo (A=a1+a2+a3)							
a1) Instituciones de Crédito							
a2) Títulos y Valores							
a3) Arrendamientos Financieros							
B. Largo Plazo (B=b1+b2+b3)							
b1) Instituciones de Crédito							
b2) Títulos y Valores							
b3) Arrendamientos Financieros							
2. Otros Pasivos	9,336,862	25,322,993	28,118,815		6,541,040		
3. Total de la Deuda Pública y Otros Pasivos (3=1+2)	9,336,862	25,322,993	28,118,815	0	6,541,040		
4. Deuda Contingente ¹ (Informativo)							
A. Deuda Contingente 1							
B. Deuda Contingente 2							
C. Deuda Contingente XX							
5. Valor de Instrumentos Bono Cupón Cero ² (Informativo)							
A. Instrumento Bono Cupón Cero 1							
B. Instrumento Bono Cupón Cero 2							
C. Instrumento Bono Cupón Cero XX							

¹ Se refiere a cualquier Financiamiento sin fuente o garantía de pago definida, que sea asumida de manera solidaria o subsidiaria por las Entidades Federativas con sus Municipios, organismos descentralizados y empresas de participación estatal mayoritaria y fideicomisos, locales o municipales, y por los Municipios con sus respectivos organismos descentralizados y empresas de participación municipal mayoritaria.

² Se refiere al valor del Bono Cupón Cero que respalda el pago de los créditos asociados al mismo (Activo).

Obligaciones a Corto Plazo (k)	Monto Contratado (l)	Plazo Pactado (m)	Tasa de Interés (n)	Comisiones y Costos Relacionados (o)	Tasa Efectiva (p)
6. Obligaciones a Corto Plazo (Informativo)					
A. Crédito 1					
B. Crédito 2					
C. Crédito XX					



INSTITUTO DEL DEPORTE Informe Analítico de Obligaciones Diferentes de Financiamientos -LDF Del 1 de enero al 31 de marzo de 2024 (PESOS)										
Denominación de las Obligaciones Diferentes de Financiamiento (c)	Fecha del Contrato (d)	Fecha de Inicio de operación del proyecto (e)	Fecha de vencimiento (f)	Monto de la Inversión pactado (g)	Plazo pactado (h)	Monto promedio mensual del pago de la contraprestación (i)	Monto promedio mensual del pago de la contraprestación correspondiente al pago de Inversión (j)	Monto pagado de la Inversión al 31 de diciembre de 202X (k)	Monto pagado de la Inversión actualizado al 30 de XXXX de 20XN (l)	Saldo pendiente por pagar de la Inversión al 30 de XXXX de 20XN (m = g - l)
<div style="border: 1px solid black; padding: 20px; width: fit-content; margin: 0 auto;"> <h1 style="margin: 0;">No aplica</h1> </div>										
A. Asociaciones Público Privadas (APP's) (A=a+b+c+d)										
a) APP 1										
b) APP 2										
c) APP 3										
d) APP XX										
B. Otros Instrumentos (B=a+b+c+d)										
a) Otro Instrumento 1										
b) Otro Instrumento 2										
c) Otro Instrumento 3										
d) Otro Instrumento XX										
C. Total de Obligaciones Diferentes de Financiamiento (C=A+B)										



INSTITUTO DEL DEPORTE						
Estado Analítico del Ejercicio del Presupuesto de Egresos Detallado - LDF						
Clasificación por Objeto del Gasto (Capítulo y Concepto)						
Del 1 de enero al 31 de marzo de 2024						
(PESOS)						
Concepto	Egresos					Subejercicio
	Aprobado	Ampliaciones/ (Reducciones)	Modificado	Devengado	Pagado	
I. Gasto No Etiquetado (I=A+B+C+D+E+F+G+H+I)	75,647,014	6,873,909	82,520,923	22,241,214	17,916,308	60,279,710
A. Servicios Personales (A=a1+a2+a3+a4+a5+a6+a7)						0
a1) Remuneraciones al Personal de Carácter Permanente						0
a2) Remuneraciones al Personal de Carácter Transitorio						0
a3) Remuneraciones Adicionales y Especiales						0
a4) Seguridad Social						0
a5) Otras Prestaciones Sociales y Económicas						0
a6) Previsiones						0
a7) Pago de Estímulos a Servidores Públicos						0
B. Materiales y Suministros (B=b1+b2+b3+b4+b5+b6+b7+b8+b9)						0
b1) Materiales de Administración, Emisión de Documentos y Artículos Oficiales						0
b2) Alimentos y Utensilios						0
b3) Materias Primas y Materiales de Producción y Comercialización						0
b4) Materiales y Artículos de Construcción y de Reparación						0
b5) Productos Químicos, Farmacéuticos y de Laboratorio						0
b6) Combustibles, Lubricantes y Aditivos						0
b7) Vestuario, Blancos, Prendas de Protección y Artículos Deportivos						0
b8) Materiales y Suministros Para Seguridad						0
b9) Herramientas, Refacciones y Accesorios Menores						0
C. Servicios Generales (C=c1+c2+c3+c4+c5+c6+c7+c8+c9)						0
c1) Servicios Básicos						0
c2) Servicios de Arrendamiento						0
c3) Servicios Profesionales, Científicos, Técnicos y Otros Servicios						0
c4) Servicios Financieros, Bancarios y Comerciales						0
c5) Servicios de Instalación, Reparación, Mantenimiento y Conservación						0
c6) Servicios de Comunicación Social y Publicidad						0
c7) Servicios de Traslado y Viáticos						0
c8) Servicios Oficiales						0
c9) Otros Servicios Generales						0
D. Transferencias, Asignaciones, Subsidios y Otras Ayudas (D=d1+d2+d3+d4+d5+d6+d7)	45,764,843	-126,091	45,638,752	10,647,501	7,126,493	34,991,252
d1) Transferencias Internas y Asignaciones al Sector Público	45,545,774	-126,091	45,419,683	10,564,405	7,043,398	34,855,278
d2) Transferencias al Resto del Sector Público						0
d3) Subsidios y Subvenciones						0
d4) Ayudas Sociales						0
d5) Pensiones y Jubilaciones	219,069	0	219,069	83,095	83,095	135,974
d6) Transferencias a Fideicomisos, Mandatos y Otros Análogos						0
d7) Transferencias a la Seguridad Social						0
d8) Donativos						0
d9) Transferencias al Exterior						0
E. Bienes Muebles, Inmuebles e Intangibles (E=e1+e2+e3+e4+e5+e6+e7+e8+e9)	0	0	0	0	0	0
e1) Mobiliario y Equipo de Administración						0
e2) Mobiliario y Equipo Educativo y Recreativo						0
e3) Equipo e Instrumental Médico y de Laboratorio						0
e4) Vehículos y Equipo de Transporte						0
e5) Equipo de Defensa y Seguridad						0
e6) Maquinaria, Otros Equipos y Herramientas						0
e7) Activos Biológicos						0
e8) Bienes Inmuebles						0
e9) Activos Intangibles						0
F. Inversión Pública (F=f1+f2+f3)	29,882,171	7,000,000	36,882,171	11,593,713	10,789,815	25,288,458
f1) Obra Pública en Bienes de Dominio Público						0
f2) Obra Pública en Bienes Propios						0
f3) Proyectos Productivos y Acciones de Fomento	29,882,171	7,000,000	36,882,171	11,593,713	10,789,815	25,288,458
G. Inversiones Financieras y Otras Provisiones (G=g1+g2+g3+g4+g5+g6+g7)						0
g1) Inversiones Para el Fomento de Actividades Productivas						0
g2) Acciones y Participaciones de Capital						0
g3) Compra de Títulos y Valores						0
g4) Concesión de Préstamos						0
g5) Inversiones en Fideicomisos, Mandatos y Otros Análogos						0
Fideicomiso de Desastres Naturales (Informativo)						0
g6) Otras Inversiones Financieras						0
g7) Provisiones para Contingencias y Otras Erogaciones Especiales						0
H. Participaciones y Aportaciones (H=h1+h2+h3)	0	0	0	0	0	0
h1) Participaciones						0
h2) Aportaciones						0
h3) Convenios						0
I. Deuda Pública (I=i1+i2+i3+i4+i5+i6+i7)	0	0	0	0	0	0
i1) Amortización de la Deuda Pública						0
i2) Intereses de la Deuda Pública						0
i3) Comisiones de la Deuda Pública						0
i4) Gastos de la Deuda Pública						0
i5) Costo por Coberturas						0
i6) Apoyos Financieros						0
i7) Adeudos de Ejercicios Fiscales Anteriores (ADEFAS)						0

Concepto	Egresos					Subejercicio
	Aprobado	Ampliaciones/ (Reducciones)	Modificado	Devengado	Pagado	
II. Gasto Etiquetado (II=A+B+C+D+E+F+G+H+I)	0	0	0	0	0	0
A. Servicios Personales (A=a1+a2+a3+a4+a5+a6+a7)	0	0	0	0	0	0
a1) Remuneraciones al Personal de Carácter Permanente						0
a2) Remuneraciones al Personal de Carácter Transitorio						0
a3) Remuneraciones Adicionales y Especiales						0
a4) Seguridad Social						0
a5) Otras Prestaciones Sociales y Económicas						0
a6) Previsiones						0
a7) Pago de Estímulos a Servidores Públicos						0
B. Materiales y Suministros (B=b1+b2+b3+b4+b5+b6+b7+b8+b9)	0	0	0	0	0	0
b1) Materiales de Administración, Emisión de Documentos y Artículos Oficiales						0
b2) Alimentos y Utensilios						0
b3) Materias Primas y Materiales de Producción y Comercialización						0
b4) Materiales y Artículos de Construcción y de Reparación						0
b5) Productos Químicos, Farmacéuticos y de Laboratorio						0
b6) Combustibles, Lubricantes y Aditivos						0
b7) Vestuario, Blancos, Prendas de Protección y Artículos Deportivos						0
b8) Materiales y Suministros Para Seguridad						0
b9) Herramientas, Refacciones y Accesorios Menores						0
C. Servicios Generales (C=c1+c2+c3+c4+c5+c6+c7+c8+c9)	0	0	0	0	0	0
c1) Servicios Básicos						0
c2) Servicios de Arrendamiento						0
c3) Servicios Profesionales, Científicos, Técnicos y Otros Servicios						0
c4) Servicios Financieros, Bancarios y Comerciales						0
c5) Servicios de Instalación, Reparación, Mantenimiento y Conservación						0
c6) Servicios de Comunicación Social y Publicidad						0
c7) Servicios de Traslado y Viáticos						0
c8) Servicios Oficiales						0
c9) Otros Servicios Generales						0
D. Transferencias, Asignaciones, Subsidios y Otras Ayudas (D=d1+d2+d3+d4+d5+d6+d7+d8+d9)	0	0	0	0	0	0
d1) Transferencias Internas y Asignaciones al Sector Público	0	0	0	0	0	0
d2) Transferencias al Resto del Sector Público						0
d3) Subsidios y Subvenciones						0
d4) Ayudas Sociales						0
d5) Pensiones y Jubilaciones						0
d6) Transferencias a Fideicomisos, Mandatos y Otros Análogos						0
d7) Transferencias a la Seguridad Social						0
d8) Donativos						0
d9) Transferencias al Exterior						0
E. Bienes Muebles, Inmuebles e Intangibles (E=e1+e2+e3+e4+e5+e6+e7+e8+e9)	0	0	0	0	0	0
e1) Mobiliario y Equipo de Administración						0
e2) Mobiliario y Equipo Educativo y Recreativo						0
e3) Equipo e Instrumental Médico y de Laboratorio						0
e4) Vehículos y Equipo de Transporte						0
e5) Equipo de Defensa y Seguridad						0
e6) Maquinaria, Otros Equipos y Herramientas						0
e7) Activos Biológicos						0
e8) Bienes Inmuebles						0
e9) Activos Intangibles						0
F. Inversión Pública (F=f1+f2+f3)	0	0	0	0	0	0
f1) Obra Pública en Bienes de Dominio Público						0
f2) Obra Pública en Bienes Propios						0
f3) Proyectos Productivos y Acciones de Fomento						0
G. Inversiones Financieras y Otras Provisiones (G=g1+g2+g3+g4+g5+g6+g7)	0	0	0	0	0	0
g1) Inversiones Para el Fomento de Actividades Productivas						0
g2) Acciones y Participaciones de Capital						0
g3) Compra de Títulos y Valores						0
g4) Concesión de Préstamos						0
g5) Inversiones en Fideicomisos, Mandatos y Otros Análogos						0
Fideicomiso de Desastres Naturales (Informativo)						0
g6) Otras Inversiones Financieras						0
g7) Provisiones para Contingencias y Otras Erogaciones Especiales						0
H. Participaciones y Aportaciones (H=h1+h2+h3)	0	0	0	0	0	0
h1) Participaciones						0
h2) Aportaciones						0
h3) Convenios						0
I. Deuda Pública (I=i1+i2+i3+i4+i5+i6+i7)	0	0	0	0	0	0
i1) Amortización de la Deuda Pública						0
i2) Intereses de la Deuda Pública						0
i3) Comisiones de la Deuda Pública						0
i4) Gastos de la Deuda Pública						0
i5) Costo por Coberturas						0
i6) Apoyos Financieros						0
i7) Adeudos de Ejercicios Fiscales Anteriores (ADEFAS)						0
III. Total de Egresos (III = I + II)	75,647,014	6,873,909	82,520,923	22,241,214	17,916,308	60,279,710



INSTITUTO DEL DEPORTE Estado Análítico del Ejercicio del Presupuesto de Egresos Detallado - LDF Clasificación Administrativa Del 1 de enero al 31 de marzo de 2024 (PESOS)						
Concepto	Egresos					Subejercicio
	Aprobado	Ampliaciones/ (Reducciones)	Modificado	Devengado	Pagado	
I. Gasto No Etiquetado	75,647,014	6,873,376	82,520,390	22,241,214	22,241,214	60,279,176
INSTITUTO DEL DEPORTE	75,647,014	6,873,376	82,520,390	22,241,214	22,241,214	60,279,176
II. Gasto Etiquetado	0	0	0	0	0	0
INSTITUTO DEL DEPORTE	0	0	0	0	0	0
III. Total de Egresos (III = I + II)	75,647,014	6,873,376	82,520,390	22,241,214	22,241,214	60,279,176



INSTITUTO DEL DEPORTE
Estado Análítico del Ejercicio del Presupuesto de Egresos Detallado - LDF
Clasificación Funcional (Finalidad y Función)
Del 1 de enero al 31 de marzo de 2024
(PESOS)

Concepto	Egresos					Subejercicio
	Aprobado	Ampliaciones/ (Reducciones)	Modificado	Devengado	Pagado	
I. Gasto No Etiquetado (I=A+B+C+D)	75,647,014	6,873,909	82,520,923	22,241,214	17,916,308	60,279,710
A. Gobierno (A=a1+a2+a3+a4+a5+a6+a7+a8)	0	0	0	0	0	0
a1) Legislación						0
a2) Justicia						0
a3) Coordinación de la Política de Gobierno						0
a4) Relaciones Exteriores						0
a5) Asuntos Financieros y Hacendarios						0
a6) Seguridad Nacional						0
a7) Asuntos de Orden Público y de Seguridad Interior						0
a8) Otros Servicios Generales						0
B. Desarrollo Social (B=b1+b2+b3+b4+b5+b6+b7)	75,647,014	6,873,909	82,520,923	22,241,214	17,916,308	60,279,710
b1) Protección Ambiental						0
b2) Vivienda y Servicios a la Comunidad						0
b3) Salud						0
b4) Recreación, Cultura y Otras Manifestaciones Sociales	75,647,014	6,873,909	82,520,923	22,241,214	17,916,308	60,279,710
b5) Educación						0
b6) Protección Social						0
b7) Otros Asuntos Sociales						0
C. Desarrollo Económico (C=c1+c2+c3+c4+c5+c6+c7+c8+c9)	0	0	0	0	0	0
c1) Asuntos Económicos, Comerciales y Laborales en						0
c2) Agropecuaria, Silvicultura, Pesca y Caza						0
c3) Combustibles y Energía						0
c4) Minería, Manufacturas y Construcción						0
c5) Transporte						0
c6) Comunicaciones						0
c7) Turismo						0
c8) Ciencia, Tecnología e Innovación						0
c9) Otras Industrias y Otros Asuntos Económicos						0
D. Otras No Clasificadas en Funciones Anteriores(D=d1+d2+d3+d4)	0	0	0	0	0	0
d1) Transacciones de la Deuda Pública / Costo Financiero de la Deuda						0
d2) Transferencias, Participaciones y Aportaciones Entre Diferentes Niveles y Órdenes de Gobierno						0
d3) Saneamiento del Sistema Financiero						0
d4) Adeudos de Ejercicios Fiscales Anteriores						0
II. Gasto Etiquetado (II=A+B+C+D)	0	0	0	0	0	0
A. Gobierno (A=a1+a2+a3+a4+a5+a6+a7+a8)	0	0	0	0	0	0
a1) Legislación						0
a2) Justicia						0
a3) Coordinación de la Política de Gobierno						0
a4) Relaciones Exteriores						0
a5) Asuntos Financieros y Hacendarios						0
a6) Seguridad Nacional						0
a7) Asuntos de Orden Público y de Seguridad Interior						0
a8) Otros Servicios Generales						0
B. Desarrollo Social (B=b1+b2+b3+b4+b5+b6+b7)	0	0	0	0	0	0
b1) Protección Ambiental						0
b2) Vivienda y Servicios a la Comunidad						0
b3) Salud						0
b4) Recreación, Cultura y Otras Manifestaciones Sociales	0	0	0	0	0	0
b5) Educación						0
b6) Protección Social						0
b7) Otros Asuntos Sociales						0
C. Desarrollo Económico (C=c1+c2+c3+c4+c5+c6+c7+c8+c9)	0	0	0	0	0	0
c1) Asuntos Económicos, Comerciales y Laborales en						0
c2) Agropecuaria, Silvicultura, Pesca y Caza						0
c3) Combustibles y Energía						0
c4) Minería, Manufacturas y Construcción						0
c5) Transporte						0
c6) Comunicaciones						0
c7) Turismo						0
c8) Ciencia, Tecnología e Innovación						0
c9) Otras Industrias y Otros Asuntos Económicos						0
D. Otras No Clasificadas en Funciones Anteriores (D=d1+d2+d3+d4)	0	0	0	0	0	0
d1) Transacciones de la Deuda Pública / Costo Financiero de la Deuda						0
d2) Transferencias, Participaciones y Aportaciones Entre Diferentes Niveles y Órdenes de Gobierno						0
d3) Saneamiento del Sistema Financiero						0
d4) Adeudos de Ejercicios Fiscales Anteriores						0
III. Total de Egresos (III = I + II)	75,647,014	6,873,909	82,520,923	22,241,214	17,916,308	60,279,710



INSTITUTO DEL DEPORTE Estado Analítico del Ejercicio del Presupuesto de Egresos Detallado - LDF Clasificación de Servicios Personales por Categoría Del 1 de enero al 31 de marzo de 2024 (PESOS)						
Concepto	Egresos					Subejercicio
	Aprobado	Ampliaciones/ (Reducciones)	Modificado	Devengado	Pagado	
I. Gasto No Etiquetado (I=A+B+C+D+E+F)	43,037,918	-102,986	42,934,932	10,338,337	6,845,150	32,596,595
A. Personal Administrativo	43,037,918	-102,986	42,934,932	10,338,337	6,845,150	32,596,595
B. Magisterio						0
C. Servicios de Salud (C=c1+c2)	0	0	0	0	0	0
c1) Personal Administrativo						0
c2) Personal Médico, paramédico y afín						0
D. Seguridad Pública						0
E. Gastos asociados a la implementación de nuevas leyes federales o reformas a las mismas (E=e1+e2)	0	0	0	0	0	0
e1) Nombre del Programa o Ley 1						0
e2) Nombre del Programa o Ley 2						0
F. Sentencias laborales definitivas						0
II. Gasto Etiquetado (II=A+B+C+D+E+F)	0	0	0	0	0	0
A. Personal Administrativo						0
B. Magisterio						0
C. Servicios de Salud (C=c1+c2)	0	0	0	0	0	0
c1) Personal Administrativo						0
c2) Personal Médico, paramédico y afín						0
D. Seguridad Pública						0
E. Gastos asociados a la implementación de nuevas leyes federales o reformas a las mismas (E=e1+e2)	0	0	0	0	0	0
e1) Nombre del Programa o Ley 1						0
e2) Nombre del Programa o Ley 2						0
F. Sentencias laborales definitivas						0
III. Total de Gasto en Servicios Personales (III = I + II)	43,037,918	-102,986	42,934,932	10,338,337	6,845,150	32,596,595



INSTITUTO DEL DEPORTE Informe sobre Estudios Actuariales - LDF					
	Pensiones y jubilaciones	Salud	Riesgos de trabajo	Invalidez y vida	Otras prestaciones sociales
Tipo de Sistema Prestación laboral o Fondo general para trabajadores del estado o municipio Beneficio definido, Contribución definida o Mixto					
Población afiliada Activos Edad máxima Edad mínima Edad promedio Pensionados y Jubilados Edad máxima Edad mínima Edad promedio Beneficiarios Promedio de años de servicio (trabajadores activos) Aportación individual al plan de pensión como % del salario Aportación del ente público al plan de pensión como % del salario Crecimiento esperado de los pensionados y jubilados (como %) Crecimiento esperado de los activos (como %) Edad de Jubilación o Pensión Esperanza de vida					
Ingresos del Fondo Ingresos Anuales al Fondo de Pensiones					
Nómina anual Activos Pensionados y Jubilados Beneficiarios de Pensionados y Jubilados					
Monto mensual por pensión Máximo Mínimo Promedio					
Monto de la reserva					
Valor presente de las obligaciones Pensiones y Jubilaciones en curso de pago Generación actual Generaciones futuras					
Valor presente de las contribuciones asociadas a los sueldos futuros de cotización Generación actual Generaciones futuras					
Valor presente de aportaciones futuras Generación actual Generaciones futuras Otros Ingresos					
Déficit/superávit actuarial Generación actual Generaciones futuras					
Periodo de suficiencia Año de descapitalización Tasa de rendimiento					
Estudio actuarial Año de elaboración del estudio actuarial Empresa que elaboró el estudio actuarial					



GOBIERNO DEL ESTADO
DE OAXACA

SISTEMA DE TRANSPORTE COLECTIVO METROPOLITANO CITYBUS OAXACA

(Entidades Paraestatales y Fideicomisos No Empresariales y No Financieros)

Sistema de Transporte Colectivo Metropolitano Citybus Oaxaca

Resultados Generales

El Sistema de Transporte Colectivo Metropolitano Citybus Oaxaca, es un Organismo Público Descentralizado, de la Administración Pública del Gobierno del Estado de Oaxaca, con personalidad jurídica y patrimonio propio, sectorizado a la Secretaría de Movilidad; según decreto de creación publicado en el Extra Periódico Oficial del Gobierno del Estado de Oaxaca el 07 de Julio del año 2020.

La movilidad es una necesidad de todas las personas para poder acceder a los bienes y servicios básicos que hacen posible una vida digna. Es reconocida como un derecho humano autónomo, que por consiguiente genera compromisos y obligaciones del Estado, para garantizar su accesibilidad y libertad de ejercicio pleno. Dentro del Plan Estatal de Desarrollo se encuentra en el eje: Oaxaca Productivo e Innovador, Tema: Comunicaciones y transportes, Sector: Comunicaciones y Transportes, Subsector: Movilidad; con el Objetivo de ordenar de modo integral el Transporte del Estado de Oaxaca.

El Sistema de Transporte Colectivo Metropolitano Citybus Oaxaca tiene como fin primordial satisfacer la necesidad de un transporte colectivo en la Zona Metropolitana de Oaxaca, con los estándares más altos en calidad, eficiencia, seguridad, sustentabilidad y las medidas de salubridad respectivas para proteger la salud.

Adicionalmente el Sistema de Transporte Colectivo Metropolitano Citybus Oaxaca tiene también como fin coordinar la planeación, programación, organización y ejecución del Sistema de Rutas; elaborar estudios de factibilidad y proyectos ejecutivos para la mejora del Sistema, garantizando una movilidad segura y eficiente; establecer de acuerdo a su competencia las normas, políticas, criterios y procedimientos de carácter técnico que deban regir la operación del Sistema de Control de Flota y Recaudo.



GOBIERNO DEL ESTADO
DE OAXACA



CITYBUS
SISTEMA DE TRANSPORTE
COLECTIVO METROPOLITANO
CITYBUS OAXACA.

Para lograr estos objetivos continúa enfocándose en las necesidades de los usuarios del Transporte Público masivo; así como la implementación de otras rutas; así también se continúa con la distribución de las tarjetas de prepago para poder dar mayores beneficios al público usuario.

Gobierno del Estado de Oaxaca
UR: 568 - SISTEMA DE TRANSPORTE COLECTIVO METROPOLITANO CITYBUS OAXACA
 Estado de Actividades
 Del 1° de enero al 31 de marzo de 2024 y 2023
 (Cifras en Pesos)



CONCEPTO	2024	2023
INGRESOS Y OTROS BENEFICIOS		
INGRESOS DE GESTIÓN	0	0
IMPUESTOS	0	0
CUOTAS Y APORTACIONES DE SEGURIDAD SOCIAL	0	0
CONTRIBUCIONES DE MEJORAS	0	0
DERECHOS	0	0
PRODUCTOS	0	0
APROVECHAMIENTOS	0	0
INGRESOS POR VENTA DE BIENES Y PRESTACIÓN DE SERVICIOS	0	0
PARTICIPACIONES, APORTACIONES, CONVENIOS, INCENTIVOS DERIVADOS DE LA COLABORACIÓN FISCAL, FONDOS DISTINTOS DE APORTACIONES, TRANSFERENCIAS, ASIGNACIONES, SUBSIDIOS Y SUBVENCIÓNES	7,921,556	1,011,699
PARTICIPACIONES, APORTACIONES, CONVENIOS, INCENTIVOS DERIVADOS DE LA COLABORACIÓN FISCAL Y FONDOS DISTINTOS DE APORTACIONES	0	0
TRANSFERENCIAS, ASIGNACIONES, SUBSIDIOS Y SUBVENCIÓNES, Y PENSIONES Y JUBILACIONES	7,921,556	1,011,699
OTROS INGRESOS Y BENEFICIOS	0	0
INGRESOS FINANCIEROS	0	0
INCREMENTO POR VARIACIÓN DE INVENTARIOS	0	0
DISMINUCIÓN DEL EXCESO DE ESTIMACIONES POR PÉRDIDA O DETERIORO U OBSOLESCENCIA	0	0
DISMINUCIÓN DEL EXCESO DE PROVISIONES	0	0
OTROS INGRESOS Y BENEFICIOS VARIOS	0	0
TOTAL DE INGRESOS Y OTROS BENEFICIOS	7,921,556	1,011,699
GASTOS Y OTRAS PÉRDIDAS		
GASTOS DE FUNCIONAMIENTO	0	0
SERVICIOS PERSONALES	0	0
MATERIALES Y SUMINISTROS	0	0
SERVICIOS GENERALES	0	0
TRANSFERENCIAS, ASIGNACIONES, SUBSIDIOS Y OTRAS AYUDAS	8,863,297	1,020,599
TRANSFERENCIAS INTERNAS Y ASIGNACIONES AL SECTOR PÚBLICO	8,863,297	1,020,599
TRANSFERENCIAS AL RESTO DEL SECTOR PÚBLICO	0	0
SUBSIDIOS Y SUBVENCIÓNES	0	0
AYUDAS SOCIALES	0	0
PENSIONES Y JUBILACIONES	0	0
TRANSFERENCIAS A FIDEICOMISOS, MANDATOS Y CONTRATO ANÁLOGOS	0	0
TRANSFERENCIAS A LA SEGURIDAD SOCIAL	0	0
DONATIVOS	0	0
TRANSFERENCIAS AL EXTERIOR	0	0
PARTICIPACIONES Y APORTACIONES	0	0
PARTICIPACIONES	0	0
APORTACIONES	0	0
CONVENIOS	0	0
INTERESES, COMISIONES Y OTROS GASTOS DE LA DEUDA PÚBLICA	0	0
INTERESES DE LA DEUDA PÚBLICA	0	0
COMISIONES DE LA DEUDA PÚBLICA	0	0
GASTOS DE LA DEUDA PÚBLICA	0	0
COSTO POR COBERTURAS	0	0
APOYOS FINANCIEROS	0	0
OTROS GASTOS Y PÉRDIDAS EXTRAORDINARIAS	0	0
ESTIMACIONES, DEPRECIACIONES, DETERIOROS, OBSOLESCENCIA Y AMORTIZACIONES	0	0
PROVISIONES	0	0
DISMINUCIÓN DE INVENTARIOS	0	0
AUMENTO POR INSUFICIENCIA DE ESTIMACIONES POR PÉRDIDA O DETERIORO U OBSOLESCENCIA	0	0
AUMENTO POR INSUFICIENCIA DE PROVISIONES	0	0
OTROS GASTOS	0	0
INVERSIÓN PÚBLICA	0	0
INVERSIÓN PÚBLICA NO CAPITALIZABLE	0	0
TOTAL DE GASTOS Y OTRAS PERDIDAS	8,863,297	1,020,599
RESULTADOS DEL EJERCICIO (AHORRO/DESAHORRO)	-941,741	-8,900

Bajo protesta de decir verdad declaramos que los Estados Financieros y sus notas, son razonablemente correctos y son responsabilidad del emisor.

JEFA DEL DEPARTAMENTO ADMINISTRATIVO

L.C.P. SARA PATRICIA BALSECA GARCÍA

DIRECTORA GENERAL

L.C.P. KARINA GOMEZ ESTEBAN



Gobierno del Estado de Oaxaca
 UR: 568 - SISTEMA DE TRANSPORTE COLECTIVO METROPOLITANO CITYBUS OAXACA
 Estado de Situación Financiera
 Al 31 de marzo de 2024 y 2023
 (Cifras en Pesos)



CONCEPTO	2024	2023	CONCEPTO	2024	2023
ACTIVO			PASIVO		
ACTIVO CIRCULANTE			PASIVO CIRCULANTE		
EFFECTIVO Y EQUIVALENTES	2,958,314	11	CUENTAS POR PAGAR A CORTO PLAZO	4,028,708	108,918
DERECHOS A RECIBIR EFECTIVO O EQUIVALENTES	124,089	97,443	DOCUMENTOS POR PAGAR A CORTO PLAZO	0	0
DERECHOS A RECIBIR BIENES O SERVICIOS	0	0	PORCIÓN A CORTO PLAZO DE LA DEUDA PÚBLICA A LARGO PLAZO	0	0
INVENTARIOS	0	0	TÍTULOS Y VALORES A CORTO PLAZO	0	0
ALMACENES	0	0	PASIVOS DIFERIDOS A CORTO PLAZO	0	0
ESTIMACIÓN POR PÉRDIDA O DETERIORO DE ACTIVOS CIRCULANTES	0	0	FONDOS Y BIENES DE TERCEROS EN GARANTÍA Y/O ADMINISTRACIÓN A CORTO PLAZO	0	0
OTROS ACTIVOS CIRCULANTES	0	0	PROVISIONES A CORTO PLAZO	0	0
TOTAL DE ACTIVOS CIRCULANTES	3,082,403	97,454	OTROS PASIVOS A CORTO PLAZO	0	0
ACTIVO NO CIRCULANTE			TOTAL DE PASIVOS CIRCULANTES	4,028,708	108,918
INVERSIONES FINANCIERAS A LARGO PLAZO	0	0	PASIVO NO CIRCULANTE		
DERECHOS A RECIBIR EFECTIVO O EQUIVALENTES A LARGO PLAZO	0	0	CUENTAS POR PAGAR A LARGO PLAZO	0	0
BIENES INMUEBLES, INFRAESTRUCTURA Y CONSTRUCCIONES EN PROCESO	0	0	DOCUMENTOS POR PAGAR A LARGO PLAZO	0	0
BIENES MUEBLES	230,744,313	125,077,365	DEUDA PÚBLICA A LARGO PLAZO	0	0
ACTIVOS INTANGIBLES	39,582,000	0	PASIVOS DIFERIDOS A LARGO PLAZO	0	0
DEPRECIACIÓN, DETERIORO Y AMORTIZACIÓN ACUMULADA DE BIENES	(12,659,623)	(87,554,155)	FONDOS Y BIENES DE TERCEROS EN GARANTÍA Y/O ADMINISTRACIÓN A LARGO PLAZO	0	0
ACTIVOS DIFERIDOS	0	0	PROVISIONES A LARGO PLAZO	0	0
ESTIMACIÓN POR PÉRDIDA O DETERIORO DE ACTIVOS NO CIRCULANTES	0	0	TOTAL DE PASIVOS NO CIRCULANTES	0	0
OTROS ACTIVOS NO CIRCULANTES	0	0	TOTAL DEL PASIVO	4,028,708	108,918
TOTAL DE ACTIVOS NO CIRCULANTES	131,666,689	37,523,209	HACIENDA PÚBLICA/PATRIMONIO		
TOTAL DEL ACTIVO	134,751,088	37,620,663	HACIENDA PÚBLICA/PATRIMONIO CONTRIBUIDO	183,719,446	65,040,229
			APORTACIONES	0	0
			DONACIONES DE CAPITAL	0	0
			ACTUALIZACIÓN DE LA HACIENDA PÚBLICA/PATRIMONIO	183,719,446	65,040,229
			HACIENDA PÚBLICA/PATRIMONIO GENERADO	-52,997,046	-27,528,484
			Resultados del Ejercicio (Ahorros/Casahuate)	-941,761	-8,900
			RESULTADOS DE EJERCICIOS ANTERIORES	52,055,326	-27,519,584
			REVALUOS	0	0
			RESERVAS	0	0
			RECTIFICACIONES DE RESULTADOS DE EJERCICIOS ANTERIORES	0	0
			EXCESO O INSUFICIENCIA EN LA ACTUALIZACIÓN DE LA HACIENDA PÚBLICA/PATRIMONIO	0	0
			RESULTADO POR POSICIÓN MONETARIA	0	0
			RESULTADO POR TENENCIA DE ACTIVOS NO MONETARIOS	0	0
			TOTAL HACIENDA PÚBLICA/PATRIMONIO	130,722,390	37,511,745
			TOTAL DEL PASIVO Y HACIENDA PÚBLICA/PATRIMONIO	134,751,088	37,620,663



Bajo protesta de decir verdad declaramos que los Estados Financieros y sus notas, son razonablemente correctos y son responsabilidad del emisor.

JEFA DEL DEPARTAMENTO ADMINISTRATIVO

L.C.P. SARA PATRICIA BALSECA GARCIA

DIRECTORA GENERAL

L.C.P. KARINA GOMEZ ESTEBAN



Gobierno del Estado de Oaxaca
UR: 568 - SISTEMA DE TRANSPORTE COLECTIVO METROPOLITANO CITYBUS OAXACA
Estado de Variación en la Hacienda Pública
Del 1° de enero al 31 de marzo de 2024
(Cifras en Pesos)



Concepto	Hacienda Pública/ Patrimonio Contribuido	Hacienda Pública/ Patrimonio Generado de	Hacienda Pública/ Patrimonio Generado	Exceso o Insuficiencia en la	Total
		Ejercicios Anteriores	del Ejercicio	Actualización de la Hacienda Pública/Patrimonio	
Hacienda Pública/Patrimonio Contribuido Neto de 2023	65,040,229				65,040,229
Aportaciones	0				0
Donaciones de Capital	0				0
Actualización de la Hacienda Pública/Patrimonio	65,040,229				65,040,229
Hacienda Pública/Patrimonio Generado Neto de 2023		-27,519,584	-24,535,741		-52,055,326
Resultados del Ejercicio (Ahorro - Desahorro)			-24,535,741		-24,535,741
Resultados de Ejercicios Anteriores		-27,519,584			-27,519,584
Revalúos		0			0
Reservas		0			0
Rectificaciones de Resultados de Ejercicios Anteriores		0			0
Exceso o Insuficiencia en la Actualización de la Hacienda Pública/Patrimonio Neto de 2023				0	0
Resultado por Posición Monetaria				0	0
Resultado por Tenencia de Activos no Monetarios				0	0
Hacienda Pública/Patrimonio Neto Final de 2023	65,040,229	-27,519,584	-24,535,741	0	12,984,904
Cambios en la Hacienda Pública/Patrimonio Contribuido Neto de 2024	118,679,217				118,679,217
Aportaciones	0				0
Donaciones de Capital	0				0
Actualización de la Hacienda Pública/Patrimonio	118,679,217				118,679,217
Variaciones de la Hacienda Pública/Patrimonio Generado Neto de 2024		-24,535,741	23,594,000		-941,741
Resultados del Ejercicio (Ahorro - Desahorro)			-941,741		-941,741
Resultados de Ejercicios Anteriores		-24,535,741	24,535,741		0
Revalúos			0		0
Reservas			0		0
Rectificaciones de Resultados de Ejercicios Anteriores			0		0
Cambios en el Exceso o Insuficiencia en la Actualización de la Hacienda Pública/Patrimonio Neto de 2024				0	0
Resultado por Posición Monetaria				0	0
Resultado por Tenencia de Activos no Monetarios				0	0
Hacienda Pública/Patrimonio Neto Final de 2024	183,719,446	-52,055,325	-941,741	0	130,722,380


Bajo protesta de decir verdad declaramos que los Estados Financieros y sus notas, son razonablemente correctos y son responsabilidad del emisor.

JEFE DEL DEPARTAMENTO ADMINISTRATIVO

L.C.P. SARA PATRICIA BALSECA GARCIA

DIRECTORA GENERAL

L.C.P. KARINA GOMEZ ESTEBAN



Gobierno del Estado de Oaxaca
UR: 568 - SISTEMA DE TRANSPORTE COLECTIVO METROPOLITANO CITYBUS OAXACA
 Estado de Cambios en la Situación Financiera
 Del 1° de enero al 31 de marzo de 2024
 (Cifras en Pesos)



CONCEPTO	ORIGEN	APLICACIÓN
ACTIVO		
ACTIVO CIRCULANTE	0	120,002,205
EFFECTIVO Y EQUIVALENTES	0	1,322,989
DERECHOS A RECIBIR EFECTIVO O EQUIVALENTES	0	1,304,146
DERECHOS A RECIBIR BIENES O SERVICIOS	0	18,843
INVENTARIOS	0	0
ALMACENES	0	0
ESTIMACIÓN POR PÉRDIDA O DETERIORO DE ACTIVOS CIRCULANTES	0	0
OTROS ACTIVOS CIRCULANTES	0	0
ACTIVO NO CIRCULANTE	0	118,679,217
INVERSIONES FINANCIERAS A LARGO PLAZO	0	0
DERECHOS A RECIBIR EFECTIVO O EQUIVALENTES A LARGO PLAZO	0	0
BIENES INMUEBLES, INFRAESTRUCTURA Y CONSTRUCCIONES EN PROCESO	0	0
BIENES MUEBLES	0	85,097,237
ACTIVOS INTANGIBLES	0	33,582,000
DEPRECIACIÓN, DETERIORO Y AMORTIZACIÓN ACUMULADA DE BIENES	0	0
ACTIVOS DIFERIDOS	0	0
ESTIMACIÓN POR PÉRDIDA O DETERIORO DE ACTIVOS NO CIRCULANTES	0	0
OTROS ACTIVOS NO CIRCULANTES	0	0
PASIVO	2,264,729	0
PASIVO CIRCULANTE	2,264,729	0
CUENTAS POR PAGAR A CORTO PLAZO	2,264,729	0
DOCUMENTOS POR PAGAR A CORTO PLAZO	0	0
PORCIÓN A CORTO PLAZO DE LA DEUDA PÚBLICA A LARGO PLAZO	0	0
TÍTULOS Y VALORES A CORTO PLAZO	0	0
PASIVOS DIFERIDOS A CORTO PLAZO	0	0
FONDOS Y BIENES DE TERCEROS EN GARANTÍA Y/O ADMINISTRACIÓN A CORTO PLAZO	0	0
PROVISIONES A CORTO PLAZO	0	0
OTROS PASIVOS A CORTO PLAZO	0	0
PASIVO NO CIRCULANTE	0	0
CUENTAS POR PAGAR A LARGO PLAZO	0	0
DOCUMENTOS POR PAGAR A LARGO PLAZO	0	0
DEUDA PÚBLICA A LARGO PLAZO	0	0
PASIVOS DIFERIDOS A LARGO PLAZO	0	0
FONDOS Y BIENES DE TERCEROS EN GARANTÍA Y/O ADMINISTRACIÓN A LARGO PLAZO	0	0
PROVISIONES A LARGO PLAZO	0	0
HACIENDA PÚBLICA/PATRIMONIO	143,214,958	24,535,741
HACIENDA PÚBLICA/PATRIMONIO CONTRIBUIDO	118,679,217	0
APORTACIONES	0	0
DONACIONES DE CAPITAL	0	0
ACTUALIZACIÓN DE LA HACIENDA PÚBLICA/PATRIMONIO	118,679,217	0
HACIENDA PÚBLICA/PATRIMONIO GENERADO	23,594,001	24,535,741
Resultados del Ejercicio (Ahorro/Desahorro)	23,594,001	0
RESULTADOS DE EJERCICIOS ANTERIORES	0	24,535,741
REVALUOS	0	0
RESERVAS	0	0
RECTIFICACIONES DE RESULTADOS DE EJERCICIOS ANTERIORES	0	0
EXCESO O INSUFICIENCIA EN LA ACTUALIZACIÓN DE LA HACIENDA PÚBLICA/PATRIMONIO	0	0
RESULTADO POR POSICIÓN MONETARIA	0	0
RESULTADO POR TENENCIA DE ACTIVOS NO MONETARIOS	0	0

Bajo protesta de decir verdad declaramos que los Estados Financieros y sus notas, son razonablemente correctos y son responsabilidad del emisor.

JEFA DEL DEPARTAMENTO ADMINISTRATIVO

L.C.P. SARA PATRICIA BALSECA GARCIA

DIRECTORA GENERAL

L.C. P. KARINA GÓMEZ ESTEBAN





CITYBUS
SISTEMA DE TRANSPORTE
COLECTIVO METROPOLITANO
CITYBUS OAXACA.

GOBIERNO DEL ESTADO DE OAXACA		
Estado de Flujos de Efectivo		
SISTEMA DE TRANSPORTE COLECTIVO METROPOLITANO CITYBUS OAXACA		
DEL 1 de Enero al 31 de Marzo 2024 y 2023		
Concepto	2024	2023
Flujos de Efectivo de las Actividades de Operación		
Origen	6,172,040	904,391
Impuestos		
Cuotas y Aportaciones de Seguridad Social		
Contribuciones de Mejoras		
Derechos		
Productos		
Aprovechamientos		
Ingresos por Venta de Bienes y Prestación de Servicios		
Participaciones, Aportaciones, Convenios, Incentivos Derivados de la Colaboración Fiscal y Fondos Distintos de Aportaciones		
Transferencias, Asignaciones, Subsidios y Subvenciones, y Pensiones y Jubilaciones		
Otros Orígenes de Operación	6,172,040	904,391
Aplicación	4,867,894	923,319
Servicios Personales	1,507,921	877,244
Materiales y Suministros	3,359,973	46,075
Servicios Generales		
Transferencias Internas y Asignaciones al Sector Público		
Transferencias al resto del Sector Público		
Subsidios y Subvenciones		
Ayudas Sociales		
Pensiones y Jubilaciones		
Transferencias a Fideicomisos, Mandatos y Contratos Análogos		
Transferencias a la Seguridad Social		
Donativos		
Transferencias al Exterior		
Participaciones		
Aportaciones		
Convenios		
Otras Aplicaciones de Operación		
Flujos Netos de Efectivo por Actividades de Operación	1,304,146	-18,928
Flujos de Efectivo de las Actividades de Inversión		
Origen	0	0
Bienes Inmuebles, Infraestructura y Construcciones en Proceso		
Bienes Muebles		
Otros Orígenes de Inversión		
Aplicación	0	0
Bienes Inmuebles, Infraestructura y Construcciones en Proceso		
Bienes Muebles		
Otras Aplicaciones de Inversión		
Flujos Netos de Efectivo por Actividades de Inversión	0	0
Flujo de Efectivo de las Actividades de Financiamiento		
Origen	0	0
Endeudamiento Neto		
Interno	0	0
Externo		
Otros Orígenes de Financiamiento		
Aplicación	0	0
Servicios de la Deuda		
Interno	0	0
Externo		
Otras Aplicaciones de Financiamiento		
Flujos Netos de Efectivo por Actividades de Financiamiento	0	0
Incremento/Disminución Neta en el Efectivo y Equivalentes al Efectivo	1,304,146	-18,928
Efectivo y Equivalentes al Efectivo al Inicio del Ejercicio	1,654,168	18,939
Efectivo y Equivalentes al Efectivo al Final del Ejercicio	2,958,314	11

Bajo protesta de decir verdad declaramos que los Estados Financieros y sus Notas son razonablemente correctos y responsabilidad del emisor.



C.P. SARA PATRICIA BALSECA GARCIA
JEFA DEL DEPARTAMENTO ADMINISTRATIVO



C.P. YARINA GOMEZ ESTEBAN
DIRECTORA GENERAL

" Cuenta Pública del Estado de Oaxaca del ejercicio fiscal 2023 "

Gobierno del Estado de Oaxaca
 UR: 568 - SISTEMA DE TRANSPORTE COLECTIVO METROPOLITANO CITYBUS OAXACA
 Estado Analítico del Activo
 Del 1° de enero al 31 de marzo de 2024
 (Cifras en Pesos)



DESCRIPCIÓN	SALDO INICIAL	CARGOS DEL PERIODO	ABONOS DEL PERIODO	SALDO FINAL	VARIACIÓN DEL PERIODO
ACTIVO	14,748,882	125,058,856	5,056,651	134,751,088	120,002,205
ACTIVO CIRCULANTE	1,761,415	6,379,640	5,056,651	3,084,403	1,322,989
EFFECTIVO Y EQUIVALENTES	1,654,168	6,172,050	4,867,904	2,958,314	1,304,146
DERECHOS A RECIBIR EFECTIVO O EQUIVALENTES	107,247	207,590	188,747	126,089	18,843
DERECHOS A RECIBIR BIENES O SERVICIOS	0	0	0	0	0
INVENTARIOS	0	0	0	0	0
ALMACENES	0	0	0	0	0
ESTIMACIÓN POR PÉRDIDA O DETERIORO DE ACTIVOS CIRCULANTES	0	0	0	0	0
OTROS ACTIVOS CIRCULANTES	0	0	0	0	0
ACTIVO NO CIRCULANTE	12,987,468	118,679,217	0	131,666,684	118,679,217
INVERSIONES FINANCIERAS A LARGO PLAZO	0	0	0	0	0
DERECHOS A RECIBIR EFECTIVO O EQUIVALENTES A LARGO PLAZO	0	0	0	0	0
BIENES INMUEBLES, INFRAESTRUCTURA Y CONSTRUCCIONES EN PROCESO	0	0	0	0	0
BIENES MUEBLES	125,647,096	85,097,217	0	210,744,313	85,097,217
ACTIVOS INTANGIBLES	0	33,582,000	0	33,582,000	33,582,000
DEPRECIACIÓN, DETERIORO Y AMORTIZACIÓN ACUMULADA DE BIENES	-112,659,628	0	0	-112,659,628	0
ACTIVOS DIFERIDOS	0	0	0	0	0
ESTIMACIÓN POR PÉRDIDA O DETERIORO DE ACTIVOS NO CIRCULANTES	0	0	0	0	0
OTROS ACTIVOS NO CIRCULANTES	0	0	0	0	0


Bajo protesta de decir verdad declaramos que los Estados Financieros y sus notas, son razonablemente correctos y son responsabilidad del emisor.

JEFA DEL DEPARTAMENTO ADMINISTRATIVO

L.C.P. SARA PATRICIA BALSECA GARCIA

DIRECTORA GENERAL

L.C.P. KARINA GOMEZ ESTEBAN



Gobierno del Estado de Oaxaca
 UR: 568 - SISTEMA DE TRANSPORTE COLECTIVO METROPOLITANO CITYBUS OAXACA
 Estado Analítico de la Deuda y Otros Pasivos
 Del 1° de enero al 31 de marzo de 2024
 (Cifras en Pesos)



Denominación de las Deudas	Moneda de Contratación	Institución o País Acreedor	Saldo Inicial del Periodo	Saldo Final del Periodo
DEUDA PÚBLICA				
Corto Plazo				
Deuda Interna				
Instituciones de Crédito	PESOS	MEXICO	0.00	0.00
Titulos y Valores	PESOS	MEXICO	0.00	0.00
Arrendamientos Financieros	PESOS	MEXICO	0.00	0.00
Deuda Externa				
Organismos Financieros Internacionales	PESOS	MEXICO	0.00	0.00
Deuda Bilateral	PESOS	MEXICO	0.00	0.00
Titulos y Valores	PESOS	MEXICO	0.00	0.00
Arrendamientos Financieros	PESOS	MEXICO	0.00	0.00
Subtotal de Deuda Pública a Corto Plazo	PESOS	MEXICO	0.00	0.00
Largo Plazo				
Deuda Interna				
Instituciones de Crédito	PESOS	MEXICO	0.00	0.00
Titulos y Valores	PESOS	MEXICO	0.00	0.00
Arrendamientos Financieros	PESOS	MEXICO	0.00	0.00
Deuda Externa				
Organismos Financieros Internacionales	PESOS	MEXICO	0.00	0.00
Deuda Bilateral	PESOS	MEXICO	0.00	0.00
Titulos y Valores	PESOS	MEXICO	0.00	0.00
Arrendamientos Financieros	PESOS	MEXICO	0.00	0.00
Subtotal de Deuda Pública a Largo Plazo	PESOS	MEXICO	0.00	0.00
Total de Otros Pasivos			1,763,978.53	4,028,707.85
Total de Deuda Pública y Otros Pasivos			1,763,978.53	4,028,707.85

Bajo protesta de decir verdad declaramos que los Estados Financieros y sus notas, son razonablemente correctos y son responsabilidad del emisor.

JEFA DEL DEPARTAMENTO ADMINISTRATIVO

DIRECTORA GENERAL

L.C.P. SARA PATRICIA BALSECA GARCIA

L.C.P. KARINA GOMEZ ESTEBAN





GOBIERNO DEL ESTADO
DE OAXACA



CITYBUS
SISTEMA DE TRANSPORTE
COLECTIVO METROPOLITANO
CITYBUS OAXACA.

INFORME SOBRE PASIVOS CONTINGENTES

NO APLICA

NOTAS A LOS ESTADOS FINANCIEROS

DEL 01 DE ENERO AL 31 DE MARZO 2024
(PESOS)

Remito informe relacionado con la Información Financiera de la cuenta pública que comprende el del periodo de 1° de Enero al 31 de Marzo del 2024.

NOTAS DE GESTIÓN ADMINISTRATIVA

1. Introducción:

Los Estados Financieros de los entes públicos, proveen de información financiera a los principales usuarios de la misma, al Congreso y a los ciudadanos.

El objetivo del presente documento es la revelación del contexto y de los aspectos económicos-financieros más relevantes que influyeron en las decisiones del período comprendido del 01 de Enero al 31 de Marzo del 2024 y deberán ser considerados en la elaboración de los Estados Financieros para la mayor comprensión de los mismos y sus particulares.

De esta manera, se informa y explica la respuesta del gobierno a las condiciones relacionadas con la información financiera de cada periodo de gestión: además, de exponer aquellas políticas que podrían afectar la toma de decisiones en períodos posteriores.

a) Fecha de creación del ente.

El Sistema de Transporte Colectivo Metropolitano CityBus Oaxaca fue formalizado a través de un Decreto de Creación como un Organismo Público Descentralizado con personalidad jurídica y patrimonio propio el 07 de julio del 2020, publicándose en el en el Periódico Oficial del Gobierno del Estado.

2. Panorama Económico y Financiero:

Al 31 de Marzo del ejercicio 2024, se le aprueba un presupuesto de egresos para el ejercicio fiscal, de \$ 23,297,025.52 (Veintitrés Millones Doscientos Noventa y Siete Mil Veinticinco Pesos esos 52/100 M.N) con fundamento en la Ley Orgánica del Poder Ejecutivo del Estado de Oaxaca y el Decreto del Presupuesto de Egresos del Estado de Oaxaca, mismo que se encuentra distribuido conforme a la estructura programática presentada en el Programa Operativo Anual (POA).

Otro de los problemas más marcados que se han reflejado año con año en el presupuesto autorizado por parte de la secretaria de Administración es en el rubro de servicios personales.

3. Organización y Objeto Social

a) Objeto Social:

De acuerdo al artículo de su decreto de creación: Satisfacer la necesidad de un transporte Colectivo Metropolitano, con los estándares más altos en calidad, eficiencia, seguridad y de sustentabilidad.

b) Principal Actividad:

Diseñar, planear y ejecutar la infraestructura especializada del equipamiento necesario para el mejoramiento del Sistema de Transporte Colectivo Metropolitano de Oaxaca; así como las adecuaciones que resulten para su propio funcionamiento, garantizando una movilidad segura y eficiente.

c) Ejercicio Fiscal.

2024

Régimen Jurídico:

Persona Moral con fines no lucrativos

d) Consideraciones fiscales del ente: revelar el tipo de contribuciones que este obligado a pagar o retener.

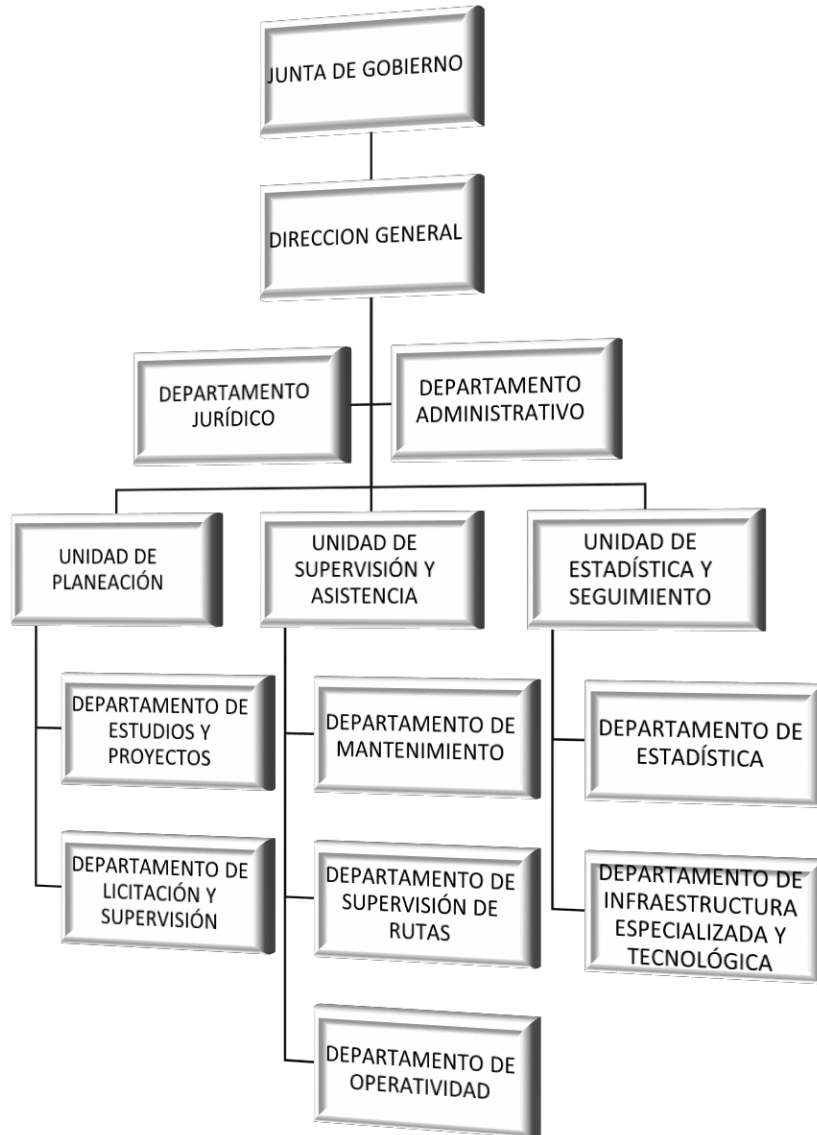
IMPUESTO SOBRE LA RENTA

- Entero de retenciones mensuales por ISR por sueldos y salarios.
- Declaración informativa anual de pagos y retenciones de servicios profesionales. Personas Morales.
- Informativa anual del subsidio para el empleo.

IMPUESTO DEL 3% SOBRE NOMINA ESTATAL

e) Estructura organizacional básica:

SISTEMA DE TRANSPORTE COLECTIVO METROPOLITANO CITYBUS OAXACA ESTRUCTURA ORGÁNICA



4. Bases de preparación de los Estados Financieros.

- a) Si se ha observado la normatividad emitida por el CONAC y demás disposiciones legales aplicables.
- b) La normatividad aplicada para el reconocimiento, valuación y revelación de los diferentes rubros de la información financiera, así como las bases de medición utilizadas para la elaboración de los estados financieros; por ejemplo: costo histórico, valoración de realización, valor razonable, valor de recuperación o cualquier otro método empleado y los criterios de aplicación de los mismos.

Se aplicó durante el periodo de 01 de Enero al 31 de Marzo del 2024 y la normatividad vigente para el reconocimiento, valuación y revelación de los diferentes rubros de la información Financiera, así como las bases de medición: valor de realización, respetando en el total de las operaciones su costo histórico.

- c) Postulados básicos.

Los emitidos por el CONAC:

- 1. Sustancia Económica
- 2. Entes Públicos
- 3. Existencia Permanente
- 4. Revelación Suficiente
- 5. Importancia Relativa
- 6. Registro e Integración Presupuestaria
- 7. Consolidación de Información financiera
- 8. Devengo Contable
- 9. Valuación
- 10. Dualidad Económica
- 11. Consistencia

- d) Norma supletoria.

Las permitidas por la Normatividad del CONAC.

- e) Para las entidades que por primera vez estén implementando el base devengado de acuerdo a la Ley de Contabilidad, deberán:
 - Revelar las nuevas políticas de reconocimiento:
 - De acuerdo a lo establecido por el CONAC.

INGRESOS

Devengado.- Cuando exista jurídicamente el derecho al cobro.

Recaudado.- Cuando existe el cobro en efectivo o cualquier otro medio de pago

EGRESOS

Comprometido.- Cuando se existe la aprobación por una autoridad competente de un acto administrativo, u otro instrumento jurídico que formaliza una relación jurídica con terceros para la adquisición de bienes y servicios.

Devengado.- Cuando se reconoce de una obligación de pago a favor de terceros por la recepción de conformidad de bienes, servicios contratados.

Ejercido.- Cuando se emite una cuenta por liquidar Certifica aprobada por la autoridad competente

Pagado.- Cuando se realiza la cancelación total o parcial de las obligaciones de pago.

-Revelar los cambios en las políticas, la clasificación y medición de las mismas, así como su impacto en la información financiera:

5.- Políticas de Contabilidad Significativas:

- a) Actualización: El registro de la contabilidad se realizó en base a los lineamientos establecidos por el CONAC.
- b) Informar sobre la realización de operaciones en el extranjero y de sus efectos en la información financiera gubernamental:
Durante el periodo comprendido del 01 de Enero al 31 de Marzo del 2024, no se realizaron operaciones Moneda Extranjera.
- c) Método de evaluación de la inversión en acciones en el Sector Paraestatal.
NO APLICA.
- d) Sistema y método de valuación de inventarios.

El CONAC ha emitido las normas para la valoración de los Activos y el patrimonio de los entes públicos, esta norma permite definir y estandarizar los conceptos básicos de valuación, contenidos en las normas particulares aplicables a los distintos elementos integrantes de los estados Financieros.

- e) Beneficios a empleados:

No se tienen reservas para beneficios futuros de los empleados, más que las contempladas anualmente en el presupuesto de egresos del ejercicio presente.

f) Provisiones:

Las provisiones al 31 de Marzo del 2024, lo conforman los siguientes conceptos: en el rubro de servicios personales, cuotas obreras IMSS, Cuotas obreras IMSS R.C.V. y Crédito de vivienda.

g) Reservas:

No se cuenta con Reservas.

h) Cambios en políticas contables y corrección de errores junto con la revelación de los efectos que se tendrá en la información financiera del ente público, ya sea retrospectivos o prospectivos.

i) Reclasificaciones: Durante el periodo del 01 de Enero al 31 de Marzo del 2024 no se realizaron reclasificaciones.

j) Depuración y Cancelación de saldos:

Las depuraciones y cancelaciones de saldos se realizaron cada mes en diferentes cuentas contables durante el periodo comprendido del 01 de Enero al 31 de Marzo del 2024: con la finalidad de presentar cifras actualizadas en los Estados Financieros.

6. Posición en Moneda Extranjera y Protección por riesgo Cambiario:

No Aplica.

7. Reporte Analítico del Activo:

En relación al porcentaje de vida útil de los bienes del Instituto se utilizan los lineamientos establecidos por el CONAC.

Durante el periodo del 01 de Enero al 31 de Marzo del 2024. La entidad refleja saldos en el rubro de Depreciación Deterioro y Amortización Acumulada de Bienes e Intangibles.

a) Cambios en el porcentaje de depreciación o valor residual de los activos:

b) Importe de los gastos conceptualizados en el ejercicio, tanto financieros como de investigación y desarrollo:

No aplica .

c) Riesgos por tipo de cambio o tipo de interés de las inversiones financieras:

No aplica.

d) Valor activado en el ejercicio de los bienes construidos por la entidad:
Los bienes de la entidad se reconocen dentro de su Activo No Circulante de su costo histórico, de conformidad con el artículo 29 de la Ley General de Contabilidad Gubernamental.

e) Otras circunstancias de carácter significativo que afecten el activo, tales como bienes en garantía, señalados en embargos, litigios, títulos de inversiones, entregados en garantías, baja significativa del valor de inversiones financieras, etc.:
No aplica.

f) Desmantelamiento de Activos, procedimientos, implicaciones, efectos contables:
No aplica

Administración de activos; planeación con el objetivo de que el ente los utilice de manera más efectiva:

Se utilizan los activos con la operación y mantenimiento óptimo. Adicionalmente, se deben incluir las explicaciones de las principales variaciones en el activo, en cuadros comparativos como sigue:

a) Inversiones en valores:

No aplica

b) Patrimonio de Organismos descentralizados

No aplica

c) Inversiones en empresas de participación mayoritaria:

No se tiene inversión en este tipo de empresas. (Opcional, si es necesario)

d) Inversiones en empresas de participación minoritaria:

No aplica. (Opcional, si es necesario)

8. Fideicomisos, Mandatos y Análogos

a) Por ramo administrativo que los reporta:

No aplica.

b) Enlistar los de mayor monto de disponibilidad, relacionando aquellos que conforman el 80% de las disponibilidades:

No aplica.

9. Reporte de la Recaudación

a) Análisis del comportamiento de la recaudación correspondiente al ente público o cualquier tipo de ingreso, de forma separada los ingresos locales de los federales:

No aplica

b) Proyección de la recaudación e ingresos en el mediano plazo:

No aplica

10. Información sobre la Deuda y el Reporte Analítico de la Deuda:

- a) Utilizar al menos los siguientes indicadores: Deuda respecto al PIB y deuda respecto a la recaudación tomando, como mínimo, un periodo igual o menor a 5 años.

No aplica .

- b) Información de manera agrupada por tipo de valor gubernamental o instrumento financiero en la que se considere interese, comisiones, tasa, perfil de vencimiento y otros gastos de la deuda.

No aplica.

11 .Calificaciones otorgadas:

No se cuenta con calificaciones otorgadas o certificaciones.

12. Proceso de Mejora:

- a) Principales Políticas de control interno:

Para el desarrollo de los programas deberá ser a mediano plazo y estarían basados en cuatro estrategias funcionales y cinco aspectos organizacionales, con objetivos operaciones, actividades, participantes, costos y evaluación sin reducción del presupuesto para obtener una eficiente atención médica y realizar la capacitación y sensibilización de este programa.

- b) Medidas de desempeño financiero, metas y alcance:

Racionar el uso de los recursos, para alcanzar el cumplimiento de las funciones para el ejercicio completo.

13. Información por Segmentos:

No Aplica

14. Eventos Posteriores al Cierre:

No Aplica

15. Partes Relacionadas:

No Aplica.



GOBIERNO DEL ESTADO
DE OAXACA





CITYBUS
SISTEMA DE TRANSPORTE
COLECTIVO METROPOLITANO
CITYBUS OAXACA.

16.- Responsabilidad sobre la presentación razonable de los Estados Financieros.

Estos estados Financieros fueron autorizados para su emisión el día 15 de abril del 2024, por el C. P SARA PATRICIA BALSECA GARCIA en su carácter de JEFE DE DEPARTAMENTO ADMINISTRATIVO.

Bajo protesta de decir verdad declaro que los Estados Financieros y sus Notas, son razonablemente correctas y son responsabilidad del emisor.

 L.C.P. KARINA GOMEZ ESTEBAN. DIRECTORA GENERAL.	 L.C.P. SARA PATRICIA BALSECA GARCIA. JEFA DE DEPARTAMENTO ADMINISTRATIVO.
---	---



NOTAS A DESGLOSE

I) NOTAS AL ESTADO DE ACTIVIDADES

Muestra el resultado de las operaciones de la entidad correspondiente al primer informe trimestral del ejercicio 2024 integrado de la siguiente forma:

CUENTAS	EJERCICIO FISCAL 2024	EJERCICIO FISCAL 2023
INGRESOS Y OTROS BENEFICIOS		
PARTICIPACIONES, APORTACIONES, TRANSFERENCIAS, ASIGNACIONES, SUBSIDIOS Y OTRAS AYUDAS	7,921,556.00	1,011,699.00
TOTAL DE INGRESOS Y OTROS BENEFICIOS	7,921,556.00	1,011,699.00
GASTOS Y OTRAS PERDIDAS	0.00	0.00
TRANSFERENCIAS INTERNAS Y ASIGNACIONES AL SECTOR PUBLICO	8,863,297.00	1,020,599.00
AYUDAS SOCIALES	0.00	0.00
OTROS GASTOS Y PERDIDAS EXTRAORDINARIAS	0.00	0.00
TOTAL DE GASTOS Y OTRAS PERDIDAS	8,863,297.00	1,020,599.00
AHORRO NETO DEL EJERCICIO	- 941,741.00	-8,900.00

Ingresos y Otros Beneficios

Los ingresos corresponden a los recursos ministrados correspondiente al primer informe del ejercicio 2024, el cual asciende a un importe de \$ 7,921,556.00(Siete Millones Novecientos Veintiumil Quinientos Cincuenta y Seis Pesos 00/100 M.N) que fueron comprometidos y devengados durante el periodo comprendido del 01 de Enero al 31 de Marzo del 2024.

Gastos y Otras Pérdidas

El rubro de Gastos y Otras Pérdidas, corresponden a lo devengado por la Entidad durante el periodo comprendido del 01 de Enero al 31 de marzo



correspondiente al ejercicio 2024, por la cantidad de \$ 8,863,296.77 (Ocho Millones Ochocientos Sesenta y Tres Mil Doscientos Noventa y Seis Pesos 77/100 M.N) recursos que fueron comprometidos y devengados durante el periodo.

II) NOTAS AL ESTADO DE SITUACION FINANCIERA

El estado de Situación Financiera tiene como propósito mostrar información relativa a los recursos y obligaciones de la entidad.

ACTIVO

CUENTAS	EJERCICIO FISCAL 2024	EJERCICIO FISCAL 2023
ACTIVO CIRCULANTE		
Efectivo Equivalentes	2,958,314.00	11
Derechos a recibir efectivo y Esquemas	126,089	97,443
Total de Activo Circulante	3,084,403	97,454
ACTIVOS NO CIRCULANTE		
Bienes Muebles	210,744,313	125,077,365
Depreciación, Deterioro y amortización Acumulada de Bienes e Intangibles	- 112,659,628	-87,554,155
Total de Activo no Circulante	131,666,684	37,523,209
TOTAL DE ACTIVOS	134,751,088	37,620,663

ACTIVO CIRCULANTE

Efectivo y Equivalentes

El rubro de efectivo y equivalentes al 31 de Marzo del ejercicio fiscal 2024, representa los recursos disponibles de la Entidad, con saldo de \$ 2,958,314.00 (Dos millones Novecientos Cincuenta y Ocho mil Trescientos Catorce Pesos 00/100 M.N.), 1122997427 Servicios Personales ejercicio 2023 que corresponde apertura de la cuenta bancaria y al pago de ISSS del mes de diciembre y 01242345070 Fondo de Estabilización de los Ingresos de las Entidades Federativas 2023 por un importe de \$ 62,285.55 (Sesenta Y dos Doscientos Ochenta y Cinco Pesos 55/100 M.N) Pago de estimación de los accesos francos de la estación de viguera y xoxo, Y lo recaudado por concepto de operatividad del 01 de Enero al 31 de Marzo del 2024 \$ 2,865,518.60 (Dos Millones ochocientos Sesenta y Cinco Mil Quinientos Dieciocho Pesos 60/100 M.N)



Derechos a recibir Efectivo o Equivalentes

En el rubro de Derechos a recibir Efectivo y Equivalentes (Otros deudores diversos por cobrar a CP) el saldo que se expresa en el Estado de Situación Financiera al 31 de marzo del 2024 asciende a un importe de \$ 126,089.00 (Ciento Veintiseis Mil Ochenta y Nueve Pesos 001/100 M.N.), que corresponden a las provisiones por retenciones de nómina del presente ejercicio, siendo estas las siguientes: retenciones de Impuestos Sobre Sueldos y Salarios por un importe de \$31,234.67 Cuotas IMSS Obreras por \$6,839.05, Seguro de Vida del personal de Contrato Confianza par \$ 800.00; Seguro de Vida del personal de MMyS por \$ 8.957.00; Cuotas obreras de IMSS Cesantía y Vejez por \$ 5.887.83, Crédito Infonavit por \$ 3,062.99, de lo cual se realizaran las gestiones correspondientes ante la Secretaria de Finanzas, así también bonificaciones bancarias pendientes por un importe de \$ 2,926.89. Así como la comprobación de viáticos de Gerardo Guzmán Uvence \$ 12,000.00; José de Jesús Gallardo Domínguez \$ 4,000.00; Carlos Esteban Maldonado \$ 4,000.00

ACTIVO NO CIRCULANTE

Está constituido por el conjunto de valores y derechos de realización o disponibilidad con un periodo de tiempo superior a un año.

Bienes muebles

El rubro de Bienes Muebles del Sistema de Transporte Colectivo Metropolitano Citybus de Oaxaca al 31 de Marzo del 2024. Está integrado de la siguiente forma:

CUENTAS	EJERCICIO FISCAL 2024	EJERCICIO FISCAL 2023
Muebles de Oficina y Estantería.	354,721.74	0.00
Muebles, Excepto de Oficina	57,852,820.22	
Equipo de Computo y de Tecnologías de la Información.	8,494,677.24	
Equipo de Computo y de Tecnologías de la Información.	119,731.50	
Otros Mobiliarios de Administración	450,000.00	
Equipos y Aparatos Audiovisuales	3,468,951.00	



Cámaras Fotográficas y de Videos	4,726,772.96	
Vehículos y equipo de Transporte	125,077,365	
Depreciación Acumulada de Equipo de Transporte	-112,659,628	-87,554,155
TOTAL	244,326,312.67	37,523,209

Al 31 de Marzo del 2024 el saldo en el rubro de Activo no Circulante es por la cantidad de \$ 244,326,312.67 (Doscientos Cuarenta Millones Trescientos Veintiséis Mil Trescientos Doce Pesos 67/100 M.N.) haciendo referencia que lo constituye el traspaso definitivo asignado por Patrimonio del total de bienes muebles y de su depreciación correspondiente hasta el segundo semestre del ejercicio 2023. por lo que en este periodo del 01 de enero al 31 de Marzo del 2024 no se refleja en el activo no circulante.

PASIVO

El saldo de este rubro al 31 Marzo asciende a la cantidad de \$1,763,979.00 (Un Millón Setecientos Sesenta y Tres Novecientos Setenta y Nueve Pesos 00/100 M.N) que corresponden básicamente a los montos de las provisiones de nóminas (retenciones de los trabajadores), y se detalla de la siguiente forma:

PASIVO CIRCULANTE

CUENTAS	EJERCICIO FISCAL 2024	EJERCICIO FISCAL 2023
Cuentas por Pagar a corto plazo		
Deudas por Adquisición de Bienes y Contratación de Servicios por Pagar a CP	0.00	0.00
Transferencias Internas y Asignaciones al Sector Público	1,043,209	23,905
Retenciones de Impuestos por Pagar a CP	0	0
Retenciones y Contribuciones por pagar a CP	97,178	62,201
Retenciones del Sistema de seguridad social por Pagar a CP	22,816	16,506
Otras retenciones y Contribuciones por Pagar a CP	3,063	2,927
Fondos Rotatorios por Pagar a CP	0	0
Otras Cuentas por Pagar a corto plazo	2,888,321	22,812
TOTAL	4,028,708	108,918



HACIENDA PÚBLICA/PATRIMONIO

CUENTAS	EJERCICIO FISCAL 2023	EJERCICIO FISCAL 2022
HACIENDA PÚBLICA/PATRIMONIO GENERADO		
Resultados de Ejercicio (ahorro/Desarrollo)	-941,741	-8,900
Resultado de ejercicios Anteriores	-52,055,326	-27,519,584
Total de Hacienda Pública/Patrimonio Generado	-52,997,066	-27,519,584
Resultado del Ejercicio (Ahorro/Desarrollo)	0.00	0.00

La cuenta de Hacienda Pública/Patrimonio, refleja un saldo al 31 de diciembre la cantidad de \$ -52,997,066 (Cincuenta y Dos Millones Cincuenta y Cinco Mil Trescientos Veintiséis Pesos 00/100 M.N) que representa la acumulación de resultados de ejercicios anteriores.

Resultado del Ejercicio (ahorro/Desarrollo)

Transferencias, Asignaciones, Subsidios y Otras Ayudas.

Transferencias Internas y Asignaciones al Sector Público, refleja un saldo de \$ 1,043,209 (Un Millón Cuarenta y Tres Mil Doscientos Nueve Pesos 00/100 M.N) recursos que fueron comprometidos y devengados durante el periodo en los rubros de: Servicios personales, Materiales y Suministros, Servicios Generales durante el periodo comprendido del 01 de Enero al 31 de marzo del 2024.

Ahorro Neto del Ejercicio

En el Estado de Actividades en el período comprendido del 01 de Enero al 31 de marzo del 2024, refleja un ahorro Neto del Ejercicio por la cantidad \$ -941,741.00 (Novecientos Cuarenta y Un Mil Setecientos Cuarenta y Un Pesos 00/100 M.N).



III) NOTAS AL ESTADO DE VARIACION EN LA HACIENDA PÚBLICA

Variaciones de la hacienda Pública/Patrimonio Neto del ejercicio
Hacienda Pública/ Patrimonio generado.

Resultados de Ejercicios Anteriores

El apartado de Hacienda Pública/Patrimonio Generado, comprendido del 01 de Enero al 31 de marzo del año en curso, asciende a la cantidad de \$ 941,741 (Novecientos Cuarenta y Un Mil Setecientos Cuarenta y Un Pesos 00/100 M.N), integrándose de la siguiente manera:

RUBRO	VARIACIONES
Cambios en la Hacienda Pública y Patrimonio Neto del periodo Enero –Diciembre 2023	-118,679,217
Resultados de Ejercicios Anteriores	-941,741
Saldo Neto en la Hacienda Pública/Patrimonio 2024	-130,722,380

IV) NOTAS AL ESTADO DE FLUJOS DE EFECTIVO.

Efectivo y equivalentes

- Análisis de saldo en la cuenta de Efectivo y Equivalentes:

CONCEPTO	EJERCICIO FISCAL 2024	EJERCICIO FISCAL 2023
Efectivos en Bancos – Tesorería	2,958,314	25,262
Efectivos en Bancos - Dependencias		
Inversiones temporales (hasta 3 meses)		
Fondos con afectación específica		
Depósitos de fondos de terceros y otros		
Total de Efectivos y Equivalentes		

Conciliación de los Flujos de Efectivo Netos de las Actividades de Operación y la cuenta de Ahorro/Desarrollo antes de Rubros Extraordinarios.



CONCEPTO	EJERCICIO FISCAL 2023	EJERCICIO FISCAL 2022
Ahorro/Desarrollo antes de rubros Extraordinarios	2,958,314	25,262
Movimientos de partida (o rubros) que no afectan al efectivo		
Depreciación		
Amortización		
Incrementos en las provisiones		
Incremento en inversiones producido por revaluación		
Ganancia/pérdida en venta de propiedad, planta y equipo		
Incremento en cuentas por cobrar		
Partidas extraordinarias		



GOBIERNO DEL ESTADO
DE OAXACA



CITYBUS
SISTEMA DE TRANSPORTE COLECTIVO
METROPOLITANO CITYBUS OAXACA

Gobierno de Estado de Oaxaca	
Conciliación entre los Ingresos Presupuestarios y Contables	
Del 1 de enero al 31 marzo de 2024	
(Cifras en pesos)	
Concepto	2024
1. Total de Ingresos Presupuestarios	7,921,556
2. Más Ingresos Contables No Presupuestarios	-
2.1 Ingresos Financieros	
2.2 Incremento por Variación de Inventarios	
2.3 Disminución del Exceso de Estimaciones por Pérdida o Deterioro u Obsolescencia	
2.4 Disminución del Exceso de Provisiones	
2.5 Otros Ingresos y Beneficios Varios	7,921,556
2.6 Otros Ingresos Contables No Presupuestarios	
3. Menos Ingresos Presupuestarios No Contables	-
3.1 Aprovechamientos Patrimoniales	
3.2 Ingresos Derivados de Financiamientos	-
3.3 Otros Ingresos Presupuestarios No Contables	
4. Total de Ingresos Contables	7,921,556



Gobierno de Estado de Oaxaca Conciliación entre los Egresos Presupuestarios y los Gastos Contables Del 1 de enero al 31 marzo de 2024 (Cifras en pesos)	
Concepto	2024
1. Total de Egresos Presupuestarios	7,921,556
2. Menos Egresos Presupuestarios No Contables	-
2.1 Materias Primas y Materiales de Producción y Comercialización	
2.2 Materiales y Suministros	
2.3 Mobiliario y Equipo de Administración	-
2.4 Mobiliario y Equipo Educativo y Recreativo	-
2.5 Equipo e Instrumental Médico y de Laboratorio	-
2.6 Vehículos y Equipo de Transporte	-
2.7 Equipo de Defensa y Seguridad	-
2.8 Maquinaria, Otros Equipos y Herramientas	-
2.9 Activos Biológicos	-
2.1 Bienes Inmuebles	
2.11 Activos Intangibles	-
2.12 Obra Pública en Bienes de Dominio Público	-
2.13 Obra Pública en Bienes Propios	-
2.14 Acciones y Participaciones de Capital	-
2.15 Compra de Títulos y Valores	
2.16 Concesión de Préstamos	
2.17 Inversiones en Fideicomisos, Mandatos y Otros Análogos	
2.18 Provisiones para Contingencias y Otras Erogaciones Especiales	
2.19 Amortización de la Deuda Pública	-
2.2 Adeudos de Ejercicios Fiscales Anteriores (ADEFAS)	-
2.21 Otros Egresos Presupuestarios No Contables	
3. Más Gastos Contables No Presupuestarios	-
3.1 Estimaciones, Depreciaciones, Deterioros, Obsolescencia y Amortizaciones	-
3.2 Provisiones	-
3.3 Disminución de Inventarios	-
3.4 Otros Gastos	-
3.5 Inversión Pública no Capitalizable	-
3.6 Materiales y Suministros (consumos)	
3.7 Otros Gastos Contables No Presupuestarios	
4. Total de Gastos Contables	7,921,556



GOBIERNO DEL ESTADO
DE OAXACA



CITYBUS
SISTEMA DE TRANSPORTE
COLECTIVO METROPOLITANO
CITYBUS OAXACA.

Sistema de Transporte Colectivo Metro

(NOTAS DE MEMORIA (CUENTAS DE ORDEN) DEL 01 DE ENERO AL 31 DE MARZO 2024

CUENTA	NOMBRE DE LA CUENTA	MARZO 2024	MARZO 2023
82100	PRESUPUESTO DE EGRESOS APROBADO	23,297,025.52	6,021,550.22
82200	PRESUPUESTO DE EGRESOS POR EJERCER	49,920,886.69	4,957,996.46
82300	PRESUPUESTO MODIFICADO	40,958,758.00	0.00
82400	PRESUPUESTO DE EGRESOS COMPROMETIDO	60,660.78	42,954.62
82500	PRESUPUESTO DE EGRESOS DEVENGADO	941,740.62	1,011,699.14
82600	PRESUPUESTO DE EGRESOS EJERCIDO	0.00	999,299.14
82700	PRESUPUESTO DE EGRESOS PAGADO	7,921,556.15	999,299.14

Cuentas de Orden Presupuestarias de Ingresos	
Concepto	2024
Ley de Ingresos Estimada	23,297,025
Ley de Ingresos por Ejecutar	49,920,887
Modificaciones a la Ley de Ingresos Estimada	40,958,758
Ley de Ingresos Devengada	60,661
Ley de Ingresos Recaudada	7,921,556.

* Al importe total de los abonos del rubro 8.1.4 Ley de Ingresos Devengada se le deberá restar las devoluciones del periodo que se reporta.

Cuentas de Orden Presupuestarias de Egresos	
Concepto	2024
Presupuesto de Egresos Aprobado	23,297,025
Presupuesto de Egresos por Ejercer	49,920,887
Modificaciones al Presupuesto de Egresos Aprobado	40,958,758
Presupuesto de Egresos Comprometido	8,923,957
Presupuesto de Egresos Devengado	8,863,297
Presupuesto de Egresos Ejercido	7,921,556
Presupuesto de Egresos Pagado	7,921,556

SR: Saldo del rubro contenido en la Balanza de Comprobación.

R: Rubro (Plan de Cuentas del Manual de Contabilidad Gubernamental emitido por el CONAC)



**ESTADO ANALITICO DE INGRESOS PRESUPUESTARIOS
DEL 01 DE ENERO AL 31 DE MARZO DEL 2024.**

Rubro de Ingresos	Estimado	Ampliaciones y Reducciones	Modificado	Devengado	Recaudado	Diferencia
	(1)	(2)	(3=1+2)	(4)	(5)=(4)	(6=5-1)
Impuestos						
Contribuciones de Mejoras						
Derechos						
Productos						
Corriente						
Capital						
Aprovechamientos						
Corriente						
Capital						
Ingresos por Ventas de Bienes y Servicios						
Contribuciones no Comprendidas en las Fracciones de la Ley de Ingresos Causados en Ejercicios Fiscales Anteriores Pendientes de Liquidación o Pago						
Participaciones y Aportaciones						
Transferencias, Asignaciones, Subsidios y Otras Ayudas	23,297,025	35,547,819	58,844,844	8,863,297	8,863,297	-14,433,728
Otros Ingresos						
TOTAL	23,297,025	365,547,819	58,844,844	8,863,297	8,863,297	-14,433,728
					Ingresos excedentes	-14,433,728

Estado Analítico de Ingresos Por Fuente de Financiamiento	Estimado	Ampliaciones y Reducciones	Modificado	Devengado	Recaudado	Diferencia
	(1)	(2)	(3=1+2)	(4)	(5)=(4)	(6=5-1)
Ingresos del Gobierno	23,297,025	35,547,819	58,844,844	8,863,297	8,863,297	-14,433,728
Impuestos						
Contribuciones de Mejoras						
Derechos						
Productos						
Corriente						
Capital						
Aprovechamientos						
Corriente						
Capital						
Contribuciones no Comprendidas en las Fracciones de la Ley de Ingresos Causados en Ejercicios Fiscales Anteriores Pendientes de Liquidación o Pago						
Participaciones y Aportaciones						
Transferencias, Asignaciones, Subsidios y Otras Ayudas	23,297,025	35,547,819	58,844,844	8,863,297	8,863,297	-14,433,728
Otros Ingresos						
Ingresos de Organismos y Empresas						
Cuotas y Aportaciones de Seguridad Social						
Ingresos por Ventas de Bienes y Servicios						
Transferencias, Asignaciones, Subsidios y Otras Ayudas						
Ingresos derivados de financiamiento						
Ingresos derivados de financiamiento						
TOTAL						
					Ingresos excedentes	-14,433,728

ESTADO ANALITICO DEL EJERCICIO DEL PRESUPUESTO DE EGRESOS
CLASIFICACION POR OBJETO DEL GASTO (CAPITULO-CONCEPTO)

Cve	Concepto	Aprobado 1	Ampliaciones / Reducciones 2= (3-1)	Modificado 3 = (1+2)	Devengado 4	Pagado 5	Subejercicio 6 = (3-4)
568	SISTEMA DE TRANSPORTE COLECTIVO METROPOLITANO CITYBUS						
	OAXACA						
4	TRANSFERENCIAS, ASIGNACIONES, SUBSIDIOS Y OTRAS AYUDAS	23,297,025.52	35,547,818.72	58,844,844.24	8,863,296.77	7,921,556.15	49,981,547.47
1	TRANSFERENCIAS INTERNAS Y ASIGNACIONES AL SECTOR PÚBLICO	23,297,025.52	35,547,818.72	58,844,844.24	8,863,296.77	7,921,556.15	49,981,547.47
	TOTAL DEPENDENCIA / ENTIDAD	23,297,025.52	35,547,818.72	58,844,844.24	8,863,296.77	7,921,556.15	49,981,547.47

ESTADO ANALITICO DEL EJERCICIO DEL PRESUPUESTO DE EGRESOS
CLASIFICACION ECONOMICA (POR TIPO DE GASTO)

Cve	Concepto	Aprobado 1	Ampliaciones / Reducciones 2= (3-1)	Modificado 3 = (1+2)	Devengado 4	Pagado 5	Subejercicio 6 = (3-4)
568	SISTEMA DE TRANSPORTE COLECTIVO METROPOLITANO CITYBUS OAXACA						
1	GASTO CORRIENTE	23,297,025.52	35,547,818.72	58,844,844.24	8,863,296.77	7,921,556.15	49,981,547.47
	TOTAL DEPENDENCIA / ENTIDAD:	23,297,025.52	35,547,818.72	58,844,844.24	8,863,296.77	7,921,556.15	49,981,547.47

ESTADO ANALITICO DEL EJERCICIO DEL PRESUPUESTO DE EGRESOS
CLASIFICACION ADMINISTRATIVA

Cve	Concepto	Aprobado 1	Ampliaciones / Reducciones 2= (3-1)	Modificado 3 = (1+2)	Devengado 4	Pagado Transferido 5	Subejercicio 6 = (3-4)
5	ORGANISMOS PÚBLICOS DESCENTRALIZADOS	23,297,025.52	35,547,818.72	58,844,844.24	8,863,296.77	7,921,556.15	49,981,547.47
68	SISTEMA DE TRANSPORTE COLECTIVO METROPOLITANO CITYBUS OAXACA	23,297,025.52	35,547,818.72	58,844,844.24	8,863,296.77	7,921,556.15	49,981,547.47
	TOTAL DEL GASTO:	23,297,025.52	35,547,818.72	58,844,844.24	8,863,296.77	7,921,556.15	49,981,547.47

ESTADO ANALITICO DEL EJERCICIO DEL PRESUPUESTO DE EGRESOS
CLASIFICACION FUNCIONAL (FINALIDAD Y FUNCION)

Cve	Concepto	Aprobado 1	Ampliaciones / Reducciones 2= (3-1)	Modificado 3 = (1+2)	Devengado 4	Pagado 5	Subejercicio 6 = (3-4)
568	SISTEMA DE TRANSPORTE COLECTIVO METROPOLITANO CITYBUS OAXACA						
3	DESARROLLO ECONOMICO	23,297,025.52	35,547,818.72	58,844,844.24	8,863,296.77	7,921,556.15	49,981,547.47
5	TRANSPORTE	23,297,025.52	35,547,818.72	58,844,844.24	8,863,296.77	7,921,556.15	49,981,547.47
	TOTAL DEPENDENCIA / ENTIDAD	23,297,025.52	35,547,818.72	58,844,844.24	8,863,296.77	7,921,556.15	49,981,547.47



GOBIERNO DEL ESTADO
DE OAXACA



CITYBUS
SISTEMA DE TRANSPORTE
COLECTIVO METROPOLITANO
CITYBUS OAXACA.

ENDEUDAMIENTO NETO
DEL 01 DE ENERO AL 31 DE MARZO DE 2024
(Pesos)

Identificación de Crédito o Instrumento	Contratación/Colocación	Amortización	Endeudamiento Neto
	A	B	C = A - B
Créditos Bancarios			
Total Créditos Bancarios			
Otros Instrumentos de Deuda			
Total Otros Instrumentos de Deuda			
TOTAL			



GOBIERNO DEL ESTADO
DE OAXACA



CITYBUS
SISTEMA DE TRANSPORTE
COLECTIVO METROPOLITANO
CITYBUS OAXACA.

INTERESES DE LA DEUDA
DEL 01 DE ENERO AL 31 DE MARZO DE 2024
(Pesos)

Identificación de Crédito o Instrumento	Devengado	Pagado
Créditos Bancarios		
Total de intereses de Créditos Bancarios		
Otros Instrumentos de Deuda		
Total de intereses de Otros Instrumentos de Deuda		
TOTAL		

NO APLICA

INDICADORES DE POSTURA FISCAL
DEL 01 DE ENERO AL 31 DE MARZO DEL 2024
(Pesos)

Concepto	Estimado	Devengado	Pagado ³
I. Ingresos Presupuestarios (I=1+2)			
1. Ingresos del Gobierno de la Entidad Federativa ¹			
2. Ingresos del Sector Paraestatal ¹			
II. Egresos Presupuestarios (II=3+4)			
3. Egresos del Gobierno de la Entidad Federativa ²			
4. Egresos del Sector Paraestatal ²			
III. Balance Presupuestario (Superávit o Déficit) (III = I - II)			

Concepto	Estimado	Devengado	Pagado ³
III. Balance presupuestario (Superávit o Déficit)			
IV. Intereses, Comisiones y Gastos de la Deuda			
V. Balance Primario (Superávit o Déficit) (V= III - IV)			

Concepto	Estimado	Devengado	Pagado ³
A. Financiamiento			
B. Amortización de la deuda			
C. Endeudamiento ó desendeudamiento (C = A - B)			

1. Los Ingresos que se presentan son los ingresos presupuestarios totales sin incluir los ingresos por financiamientos. Los Ingresos del Gobierno de la Entidad Federativa corresponden a los del Poder Ejecutivo, Legislativo Judicial y Autónomos
2. Los egresos que se presentan son los egresos presupuestarios totales sin incluir los egresos por amortización. Los egresos del Gobierno de la Entidad Federativa corresponden a los del Poder Ejecutivo, Legislativo, Judicial y Órganos Autónomos
3. Para Ingresos se reportan los ingresos recaudados; para egresos se reportan los egresos pagados

ESTADO ANALITICO DEL EJERCICIO DEL PRESUPUESTO DE EGRESOS
RESUMEN POR PROGRAMA PRESUPUESTARIO

Clave	Concepto	Aprobado 1	Ampliaciones / Reducciones 2= (3-1)	Modificado 3 = (1+2)	Devengado 4	Pagado 5	Subejercicio 6 = (3-4)
5	ORGANISMOS PÚBLICOS DESCENTRALIZADOS	23,297,025.52	35,547,818.72	58,844,844.24	8,863,296.77	7,921,556.15	49,981,547.47
68	SISTEMA DE TRANSPORTE COLECTIVO METROPOLITANO CITYBUS OAXACA	23,297,025.52	35,547,818.72	58,844,844.24	8,863,296.77	7,921,556.15	49,981,547.47
1	PROGRAMAS	23,297,025.52	35,547,818.72	58,844,844.24	8,863,296.77	7,921,556.15	49,981,547.47
2	DESEMPEÑO DE LAS FUNCIONES	23,297,025.52	35,547,818.72	58,844,844.24	8,863,296.77	7,921,556.15	49,981,547.47
	TOTAL DEPENDENCIA / ENTIDAD	23,297,025.52	35,547,818.72	58,844,844.24	8,863,296.77	7,921,556.15	49,981,547.47

REPORTE DE AVANCE DE GESTIÓN

UR 568 - SISTEMA DE TRANSPORTE COLECTIVO METROPOLITANO CITYBUS OAXACA

PRIMER TRIMESTRE 2024



OBJETIVO INSTITUCIONAL: DISEÑAR, PLANEAR Y EJECUTAR LA INFRAESTRUCTURA ESPECIALIZADA Y EL EQUIPAMIENTO NECESARIO PARA EL MEJORAMIENTO DEL SISTEMA DE TRANSPORTE COLECTIVO METROPOLITANO DE OAXACA, ASÍ COMO LAS ADECUACIONES QUE RESULTEN PARA SU PROPIO FUNCIONAMIENTO GARANTIZANDO UNA MOVILIDAD SEGURA Y EFICIENTE.

ALINEACIÓN PED:

EJE: 05-INFRAESTRUCTURA Y SERVICIOS PÚBLICOS PARA EL DESARROLLO DE OAXACA
TEMA: 07-MOVILIDAD Y SEGURIDAD VIAL
OBJETIVO: 01-MEJORAR LA MOVILIDAD SEGURA EN EL ESTADO
ESTRATEGIA: 02-MODERNIZAR EL SISTEMA DE TRANSPORTE COLECTIVO URBANO, SUBURBANO, METROPOLITANO Y FORÁNEO DEL ESTADO, PARA QUE SEA INCLUYENTE, ACCESIBLE, EFICIENTE, INTERCONECTADO, SEGURO Y SOSTENIBLE
LÍNEAS DE ACCIÓN: 03-IMPULSAR EL REORDENAMIENTO DE RUTAS Y LA ARTÍCULACIÓN OPERATIVA DE LOS SISTEMAS DE TRANSPORTE PÚBLICO
UE: 001-SISTEMA DE TRANSPORTE COLECTIVO METROPOLITANO CITYBUS OAXACA

MATRÍZ DE INDICADORES PARA RESULTADOS:

FN: CONTRIBUIR A MEJORAR LA MOVILIDAD SEGURA EN EL ESTADO
PROPÓSITO: LA POBLACIÓN OAXAQUEÑA CUENTA CON UNA MOVILIDAD SOSTENIBLE
COMPONENTE: 35-ACCIÓN DE MOVILIDAD URBANA SOSTENIBLE REALIZADA
ACTIVIDAD: 116-ESTUDIO Y PROGRAMA PARA FORTALECER LA MOVILIDAD Y LA SEGURIDAD VIAL

ESTRUCTURA PROGRAMÁTICA									
PROGRAMA		SUBPROGRAMA		PROYECTO		OBRA/ACTIVIDAD			
114-FORTALECIMIENTO Y MODERNIZACIÓN DE LA MOVILIDAD Y LA SEGURIDAD VIAL		01-MOVILIDAD URBANA SOSTENIBLE		000--		001-ELABORAR ESTUDIOS Y PROYECTOS DE INFRAESTRUCTURA VIAL Y DE TRANSPORTE			
POBLACIÓN O ÁREA DE ENFOQUE POTENCIAL	ATRIBUTO DE LA POBLACIÓN O ÁREA DE ENFOQUE:	POBLACIÓN GENERAL DEL ESTADO DE OAXACA		HOMBRES:	1974643	MUJERES:	2157305	TOTAL:	4132148
PRESUPUESTO ANUAL									
Aprobado	Ampliación	Reducción	Modificado	EJERCIDO T1		EJERCIDO T2		EJERCIDO T3	
20,580.00	0.00	0.00	20,580.00	0.00		0.00		0.00	
PRESUPUESTO TRIMESTRAL DE LA ACTIVIDAD									
Aprobado		Modificado		Comprometido		Devengado		Ejercido	
0,00		12,348,00		0,00		0,00		0,00	
DATOS DEL INDICADOR									
Nombre:	PORCENTAJE DE ESTUDIOS Y PROGRAMAS PARA FORTALECER LA MOVILIDAD Y LA SEGURIDAD VIAL ELABORADOS			Número de Indicador:	307				
Definición:	MIDE EL PORCENTAJE DE ESTUDIOS Y PROGRAMAS PARA FORTALECER LA MOVILIDAD Y LA SEGURIDAD VIAL ELABORADOS								
Método de Cálculo:	(NUMERO DE ESTUDIOS Y PROGRAMAS PARA FORTALECER LA MOVILIDAD Y LA SEGURIDAD VIAL ELABORADOS/NUMERO DE ESTUDIOS Y PROGRAMAS PARA FORTALECER LA MOVILIDAD Y LA SEGURIDAD VIAL PROGRAMADOS)*100								
Tipo	Dimensión		Frecuencia de Medición		Forma de cálculo del indicador		Tipo de Valor		Sentido Esperado
GESTIÓN	EFICACIA		TRIMESTRAL		PORCENTAJE		ACUMULADO		ASCENDENTE
MEDIOS DE VERIFICACIÓN / FUENTE INFORMACIÓN					SUPUESTO				
DATOS DE LA META									
Definición de la variable Meta:	1 - MIDE LOS ESTUDIOS Y PROGRAMAS PARA FORTALECER LA MOVILIDAD Y LA SEGURIDAD VIAL ELABORADOS								
Unidad de medida:	25 - NÚMERO								
LÍNEA BASE					VALOR PROGRAMADO ANUAL				
AÑO	VALOR			0.00	AÑO	2024	VALOR		4.00
AVANCE TRIMESTRAL OBRA/ACTIVIDAD									
METAS		1er.TRIMESTRE		2o.TRIMESTRE		3er.TRIMESTRE		4o.TRIMESTRE	
PROGRAMACIÓN INICIAL	1.00	1.00		1.00		1.00		T1+T2+T3+T4	
PROGRAMACIÓN ACTUALIZADA	1.00	0.00		0.00		0.00		T1+T2+T3+T4	
METAS ALCANZADAS	1.00	0.00		0.00		0.00		T1+T2+T3+T4	
PORCENTAJE ALCANZADO TRIMESTRAL	100.00	0.00		0.00		0.00		PORCENTAJE ALCANZADO ANUAL	
								25.00	

PORCENTAJE DE CUMPLIMIENTO ALCANZADO EN EL TRIMESTRE 100.00%

JEFE ADMINISTRATIVO
 L.C.P. SARA PATRICIA BALSECA GARCIA
 JEFA DEL DEPARTAMENTO ADMINISTRATIVO

TITULAR DE LA DEPENDENCIA/ENTIDAD
 L.C.P. KARINA GOMEZ ESTEBAN
 DIRECTORA GENERAL



REPORTE DE AVANCE DE GESTIÓN

UR 568 - SISTEMA DE TRANSPORTE COLECTIVO METROPOLITANO CITYBUS OAXACA

PRIMER TRIMESTRE 2024



UE: 001-SISTEMA DE TRANSPORTE COLECTIVO METROPOLITANO CITYBUS OAXACA

ESTRUCTURA PROGRAMATICA										
PROGRAMA		SUBPROGRAMA		PROYECTO		OBRA/ACTIVIDAD				
114-FORTALECIMIENTO Y MODERNIZACIÓN DE LA MOVILIDAD Y LA SEGURIDAD VIAL		01-MOVILIDAD URBANA SOSTENIBLE		000--		002-MEJORAMIENTO DE INFRAESTRUCTURAS VIALES Y DE TRANSPORTE				
POBLACIÓN O ÁREA DE ENFOQUE POTENCIAL	ATRIBUTO DE LA POBLACIÓN O ÁREA DE ENFOQUE:	POBLACIÓN GENERAL DEL ESTADO DE OAXACA		HOMBRES:	1974843	MUJERES:	2157305	TOTAL:	4132148	
PRESUPUESTO ANUAL										
Aprobado	Ampliación	Reducción	Modificado	EJERCIDO T1		EJERCIDO T2		EJERCIDO T3		
875,285.65	359,960.00	359,960.00	875,285.65	170,308.01		0.00		0.00		
TOTAL EJERCIDO AL TRIMESTRE VIGENTE								170,308.01		
PRESUPUESTO TRIMESTRAL DE LA ACTIVIDAD										
Aprobado		Modificado		Comprometido		Ejercido		% de Ejercido Vs. Modificado		
176,416.00		279,576.00		170,308.01		170,308.01		60.92		
DATOS DEL INDICADOR										
Nombre:	PORCENTAJE DE ESTUDIOS Y PROGRAMAS PARA FORTALECER LA MOVILIDAD Y LA SEGURIDAD VIAL ELABORADOS				Número de indicador:	307				
Definición:	MIDE EL PORCENTAJE DE ESTUDIOS Y PROGRAMAS PARA FORTALECER LA MOVILIDAD Y LA SEGURIDAD VIAL ELABORADOS									
Método de Cálculo:	(NUMERO DE ESTUDIOS Y PROGRAMAS PARA FORTALECER LA MOVILIDAD Y LA SEGURIDAD VIAL ELABORADOS/NUMERO DE ESTUDIOS Y PROGRAMAS PARA FORTALECER LA MOVILIDAD Y LA SEGURIDAD VIAL PROGRAMADOS)*100									
Tipo	Dimensión		Frecuencia de Medición		Forma de cálculo del indicador		Tipo de Valor		Sentido Esperado	
GESTIÓN	EFICACIA		TRIMESTRAL		PORCENTAJE		ACUMULADO		ASCENDENTE	
MEDIOS DE VERIFICACIÓN / FUENTE INFORMACIÓN					SUPUESTO					
DATOS DE LA META										
Definición de la variable Meta:	1 - MIDE LOS ESTUDIOS Y PROGRAMAS PARA FORTALECER LA MOVILIDAD Y LA SEGURIDAD VIAL ELABORADOS									
Unidad de medida:	25 - NÚMERO									
LÍNEA BASE					VALOR PROGRAMADO ANUAL					
AÑO	VALOR		0.00		AÑO	2024		VALOR		4.00
AVANCE TRIMESTRAL OBRA/ACTIVIDAD										
METAS	1er.TRIMESTRE		2o.TRIMESTRE		3er.TRIMESTRE		4o.TRIMESTRE		CUMPLIMIENTO DE METAS	
PROGRAMACIÓN INICIAL	1.00		1.00		1.00		1.00		T1+T2+T3+T4 4.00	
PROGRAMACIÓN ACTUALIZADA	1.00		0.00		0.00		0.00		T1+T2+T3+T4 1.00	
METAS ALCANZADAS	1.00		0.00		0.00		0.00		T1+T2+T3+T4 1.00	
PORCENTAJE ALCANZADO TRIMESTRAL	100.00		0.00		0.00		0.00		PORCENTAJE ALCANZADO ANUAL 25.00	

PORCENTAJE DE CUMPLIMIENTO ALCANZADO EN EL TRIMESTRE 100.00 %

JEFE ADMINISTRATIVO
 L. C. P. SARA PATRICIA BALSECA GARCIA
 JEFE DEL DEPARTAMENTO ADMINISTRATIVO

TITULAR DE LA DEPENDENCIA/ENTIDAD
 L. C. P. KARINA GOMEZ ESTEBAN
 DIRECTORA GENERAL



REPORTE DE AVANCE DE GESTIÓN UR 568 - SISTEMA DE TRANSPORTE COLECTIVO METROPOLITANO CITYBUS OAXACA PRIMER TRIMESTRE 2024



ALINEACIÓN PED:

ESTRATEGIA: 02-MODERNIZAR EL SISTEMA DE TRANSPORTE COLECTIVO URBANO, SUBURBANO, METROPOLITANO Y FORÁNEO DEL ESTADO, PARA QUE SEA INCLUYENTE, ACCESIBLE, EFICIENTE, INTERCONECTADO, SEGURO Y SOSTENIBLE

LÍNEAS DE ACCIÓN: 03-IMPULSAR EL REORDENAMIENTO DE RUTAS Y LA ARTICULACIÓN OPERATIVA DE LOS SISTEMAS DE TRANSPORTE PÚBLICO

UE: 001-SISTEMA DE TRANSPORTE COLECTIVO METROPOLITANO CITYBUS OAXACA

MATRIZ DE INDICADORES PARA RESULTADOS:

COMPONENTE: 36-SERVICIO PARA UN SISTEMA DE TRANSPORTE PÚBLICO Y PRIVADO MODERNO
ACTIVIDAD: 123-CONCESION Y AUTORIZACION PARA EL SERVICIO PÚBLICO DE TRANSPORTE

ESTRUCTURA PROGRAMÁTICA										
PROGRAMA		SUBPROGRAMA		PROYECTO			OBRA/ACTIVIDAD			
114-FORTALECIMIENTO Y MODERNIZACIÓN DE LA MOVILIDAD Y LA SEGURIDAD VIAL		02-MODERNIZACIÓN DEL SISTEMA DE TRANSPORTE PÚBLICO Y PRIVADO		000--			001-REHABILITACIÓN DE LAS PARADAS ESPECIALES CITYBUS			
POBLACIÓN O ÁREA DE ENFOQUE POTENCIAL	ATRIBUTO DE LA POBLACIÓN O ÁREA DE ENFOQUE:	POBLACIÓN GENERAL DEL ESTADO DE OAXACA		HOMBRES:	1974843	MUJERES:	2157305	TOTAL:	4132148	
PRESUPUESTO ANUAL										
Aprobado	Ampliación	Reducción	Modificado	EJERCIDO T1		EJERCIDO T2		EJERCIDO T3		
348,870.00	0.00	3,198.14	345,671.86	29,859.86		0.00		0.00		
				EJERCIDO T4		TOTAL EJERCIDO AL TRIMESTRE VIGENTE		29,859.86		
				0.00						
PRESUPUESTO TRIMESTRAL DE LA ACTIVIDAD										
Aprobado		Modificado		Comprometido		Devengado		Ejercido		
103,258.00		129,381.86		29,859.86		29,859.86		29,859.86		
								% de Ejercido Vs. Modificado		
								23.08		
DATOS DEL INDICADOR										
Nombre:	PORCENTAJE DE CONCESIONES Y AUTORIZACIONES PARA EL SERVICIO DE TRANSPORTE PÚBLICO OTORGADAS				Número de indicador:	337				
Definición:	MIDE EL PORCENTAJE DE CONCESIONES Y AUTORIZACIONES PARA EL SERVICIO DE TRANSPORTE PÚBLICO OTORGADAS									
Método de Cálculo:	(NUMERO DE CONCESIONES Y AUTORIZACIONES PARA EL SERVICIO PÚBLICO DE TRANSPORTE OTORGADAS/ NUMERO DE CONCESIONES Y AUTORIZACIONES PARA EL SERVICIO PÚBLICO DE TRANSPORTE PROGRAMADAS)*100									
Tipo	Dimensión		Frecuencia de Medición		Forma de cálculo del indicador		Tipo de Valor		Sentido Esperado	
GESTIÓN	EFICACIA		TRIMESTRAL		PORCENTAJE		ACUMULADO		ASCENDENTE	
MEDIOS DE VERIFICACIÓN / FUENTE INFORMACIÓN					SUPUESTO					
DATOS DE LA META										
Definición de la variable Meta:	1 - MIDE EL NUMERO DE CONCESIONES Y AUTORIZACIONES PARA EL SERVICIO PÚBLICO DE TRANSPORTE OTORGADAS									
Unidad de medida:	25 - NÚMERO									
LÍNEA BASE					VALOR PROGRAMADO ANUAL					
AÑO	VALOR			0.00	AÑO	VALOR			1.00	
2024					2024					
AVANCE TRIMESTRAL OBRA/ACTIVIDAD										
METAS	1er.TRIMESTRE		2o.TRIMESTRE		3er.TRIMESTRE		4o.TRIMESTRE		CUMPLIMIENTO DE METAS	
PROGRAMACIÓN INICIAL	1.00	0.00	0.00	0.00	0.00	0.00	0.00	T1+T2+T3+T4		
PROGRAMACIÓN ACTUALIZADA	1.00	0.00	0.00	0.00	0.00	0.00	0.00	1.00		
METAS ALCANZADAS	0.00	0.00	0.00	0.00	0.00	0.00	0.00	T1+T2+T3+T4		
PORCENTAJE ALCANZADO TRIMESTRAL	0.00	0.00	0.00	0.00	0.00	0.00	0.00	0.00		
								PORCENTAJE ALCANZADO ANUAL		
								0.00		

PORCENTAJE DE CUMPLIMIENTO ALCANZADO EN EL TRIMESTRE 0.00 %

JEFE ADMINISTRATIVO
 L.C.P. SARA PATRICIA BALSECA GARCIA
 JEFA DEL DEPARTAMENTO ADMINISTRATIVO

TITULAR DE LA DEPENDENCIA/ENTIDAD
 L.C.P. PATRICIA GÓMEZ ESTEBAN
 DIRECTORA GENERAL

REPORTE DE AVANCE DE GESTIÓN

UR 568 - SISTEMA DE TRANSPORTE COLECTIVO METROPOLITANO CITYBUS OAXACA

PRIMER TRIMESTRE 2024



ALINEACIÓN PED:

ESTRATEGIA: 02-MODERNIZAR EL SISTEMA DE TRANSPORTE COLECTIVO URBANO, SUBURBANO, METROPOLITANO Y FORÁNEO DEL ESTADO, PARA QUE SEA INCLUYENTE, ACCESIBLE, EFICIENTE, INTERCONECTADO, SEGURO Y SOSTENIBLE
LÍNEAS DE ACCIÓN: 03-IMPULSAR EL REORDENAMIENTO DE RUTAS Y LA ARTICULACIÓN OPERATIVA DE LOS SISTEMAS DE TRANSPORTE PÚBLICO
UE: 001-SISTEMA DE TRANSPORTE COLECTIVO METROPOLITANO CITYBUS OAXACA


MATRIZ DE INDICADORES PARA RESULTADOS:

COMPONENTE: 36-SERVICIO PARA UN SISTEMA DE TRANSPORTE PÚBLICO Y PRIVADO MODERNO
ACTIVIDAD: 122-ESTUDIO EN MATERIA DE MOVILIDAD

ESTRUCTURA PROGRAMÁTICA									
PROGRAMA		SUBPROGRAMA		PROYECTO			OBRA/ACTIVIDAD		
114-FORTALECIMIENTO Y MODERNIZACIÓN DE LA MOVILIDAD Y LA SEGURIDAD VIAL		02-MODERNIZACIÓN DEL SISTEMA DE TRANSPORTE PÚBLICO Y PRIVADO		002-ACTUALIZACIÓN DEL DICTAMEN POR EXPERTO INDEPENDIENTE AL PROYECTO APOYO A LA MOVILIDAD URBANA Y RENOVACIÓN DEL PARQUE VEHICULAR EN OAXACA			001-ACTUALIZACIÓN DEL DICTAMEN POR EXPERTO INDEPENDIENTE AL PROYECTO APOYO A LA MOVILIDAD URBANA Y RENOVACIÓN DEL PARQUE VEHICULAR EN OAXACA		
POBLACIÓN O ÁREA DE ENFOQUE POTENCIAL	ATRIBUTO DE LA POBLACIÓN O ÁREA DE ENFOQUE:	POBLACIÓN GENERAL DEL ESTADO DE OAXACA		HOMBRES:	1974843	MUJERES:	2157305	TOTAL:	4132148
PRESUPUESTO ANUAL									
Aprobado	Ampliación	Reducción	Modificado	EJERCIDO T1		EJERCIDO T2		EJERCIDO T3	
0.00	703,200.00	0.00	703,200.00	0.00		0.00		0.00	
TOTAL EJERCIDO AL TRIMESTRE VIGENTE									
0.00									
PRESUPUESTO TRIMESTRAL DE LA ACTIVIDAD									
Aprobado		Modificado		Comprometido		Devengado		Ejercido	
0.00		234,400.00		0.00		0.00		0.00	
% de Ejercido Vs. Modificado									
0.00									
DATOS DEL INDICADOR									
Nombre: PORCENTAJE DE ESTUDIOS EN MATERIA DE MOVILIDAD REALIZADOS				Número de Indicador: 335					
Definición: MIDE EL PORCENTAJE DE ESTUDIOS EN MATERIA DE MOVILIDAD REALIZADOS									
Método de Cálculo: (NUMERO DE ESTUDIOS EN MATERIA DE MOVILIDAD REALIZADOS/ NUMERO DE ESTUDIOS EN MATERIA DE MOVILIDAD PROGRAMADOS)*100									
Tipo	Dimensión		Frecuencia de Medición		Forma de cálculo del indicador		Tipo de Valor		Sentido Esperado
GESTIÓN	EFICACIA		TRIMESTRAL		PORCENTAJE		ACUMULADO		ASCENDENTE
MEDIOS DE VERIFICACIÓN / FUENTE INFORMACIÓN					SUPUESTO				
DATOS DE LA META									
Definición de la variable Meta:		1 - MIDE EL NUMERO DE ESTUDIOS EN MATERIA DE MOVILIDAD REALIZADOS							
Unidad de medida:		25 - NÚMERO							
LÍNEA BASE					VALOR PROGRAMADO ANUAL				
AÑO	VALOR			0.00	AÑO	VALOR			3.00
2024					2024				
AVANCE TRIMESTRAL OBRA/ACTIVIDAD									
METAS	1er.TRIMESTRE		2o.TRIMESTRE		3er.TRIMESTRE		4o.TRIMESTRE		CUMPLIMIENTO DE METAS
PROGRAMACIÓN INICIAL	0.00		3.00		0.00		0.00		T1+T2+T3+T4
PROGRAMACIÓN ACTUALIZADA	0.00		0.00		0.00		0.00		3.00
METAS ALCANZADAS	0.00		0.00		0.00		0.00		T1+T2+T3+T4
PORCENTAJE ALCANZADO AL CANZADO TRIMESTRAL	0.00		0.00		0.00		0.00		T1+T2+T3+T4
									PORCENTAJE ALCANZADO ANUAL
									0.00

PORCENTAJE DE CUMPLIMIENTO ALCANZADO EN EL TRIMESTRE 0 %


DEPARTAMENTO ADMINISTRATIVO
 Jefe Administrativo
 L.C.P. SARAY PATRICIA BALSECA GARCIA
 JEFA DEL DEPARTAMENTO ADMINISTRATIVO


CITYBUS OAXACA
 TITULAR DE LA DEPENDENCIA/ENTIDAD
 L.C.P. KARINA GOMEZ ESTEBAN
 DIRECTORA GENERAL

REPORTE DE AVANCE DE GESTIÓN

UR 568 - SISTEMA DE TRANSPORTE COLECTIVO METROPOLITANO CITYBUS OAXACA


PRIMER TRIMESTRE 2024



UE: 001-SISTEMA DE TRANSPORTE COLECTIVO METROPOLITANO CITYBUS OAXACA

ESTRUCTURA PROGRAMATICA										
PROGRAMA		SUBPROGRAMA		PROYECTO		OBRA/ACTIVIDAD				
114-FORTALECIMIENTO Y MODERNIZACIÓN DE LA MOVILIDAD Y LA SEGURIDAD VIAL		02-MODERNIZACIÓN DEL SISTEMA DE TRANSPORTE PÚBLICO Y PRIVADO		003-ACTUALIZACIÓN DEL MODELO DE NEGOCIO PARA LA OPERACIÓN DEL SISTEMA DE TRANSPORTE CITYBUS OAXACA.		001-ACTUALIZACIÓN DEL MODELO DE NEGOCIO PARA LA OPERACIÓN DEL SISTEMA DE TRANSPORTE CITYBUS OAXACA.				
POBLACIÓN O ÁREA DE ENFOQUE POTENCIAL	ATRIBUTO DE LA POBLACIÓN O ÁREA DE ENFOQUE:	POBLACIÓN GENERAL DEL ESTADO DE OAXACA		HOMBRES:	1974843	MUJERES:	2157305	TOTAL:	4132148	
PRESUPUESTO ANUAL										
Aprobado	Ampliación	Reducción	Modificado	EJERCIDO T1		EJERCIDO T2		EJERCIDO T3		
0.00	2,425,294.40	0.00	2,425,294.40	0.00		0.00		0.00		
TOTAL EJERCIDO AL TRIMESTRE VIGENTE										
0.00										
PRESUPUESTO TRIMESTRAL DE LA ACTIVIDAD										
Aprobado		Modificado		Comprometido		Devengado		Ejercido		
0.00		485,058.00		0.00		0.00		0.00		
% de Ejercido Vs. Modificado										
0.00										
DATOS DEL INDICADOR										
Nombre:		PORCENTAJE DE ESTUDIOS EN MATERIA DE MOVILIDAD REALIZADOS			Número de indicador:		335			
Definición:		MIDE EL PORCENTAJE DE ESTUDIOS EN MATERIA DE MOVILIDAD REALIZADOS								
Método de Cálculo:		(NUMERO DE ESTUDIOS EN MATERIA DE MOVILIDAD REALIZADOS/ NUMERO DE ESTUDIOS EN MATERIA DE MOVILIDAD PROGRAMADOS)*100								
Tipo	Dimensión		Frecuencia de Medición		Forma de cálculo del indicador		Tipo de Valor		Sentido Esperado	
GESTIÓN	EFICACIA		TRIMESTRAL		PORCENTAJE		ACUMULADO		ASCENDENTE	
MEIOS DE VERIFICACIÓN / FUENTE INFORMACIÓN					SUPUESTO					
DATOS DE LA META										
Definición de la variable Meta:		1 - MIDE EL NUMERO DE ESTUDIOS EN MATERIA DE MOVILIDAD REALIZADOS								
Unidad de medida:		25 - NÚMERO								
LÍNEA BASE					VALOR PROGRAMADO ANUAL					
AÑO	VALOR				AÑO	VALOR				
	0.00				2024	4.00				
AVANCE TRIMESTRAL OBRA/ACTIVIDAD										
METAS	1er.TRIMESTRE		2o.TRIMESTRE		3er.TRIMESTRE		4o.TRIMESTRE		CUMPLIMIENTO DE METAS	
PROGRAMACIÓN INICIAL	0.00		0.00		4.00		0.00		T1+T2+T3+T4	4.00
PROGRAMACIÓN ACTUALIZADA	0.00		0.00		0.00		0.00		T1+T2+T3+T4	0.00
METAS ALCANZADAS	0.00		0.00		0.00		0.00		T1+T2+T3+T4	0.00
PORCENTAJE ALCANZADO TRIMESTRAL	0.00		0.00		0.00		0.00		PORCENTAJE ALCANZADO ANUAL	0.00

PORCENTAJE DE CUMPLIMIENTO ALCANZADO EN EL TRIMESTRE 0 %


 JEFE ADMINISTRATIVO
 L.C.P. SARA PATRICIA BALSECA GARCIA
 JEFA DEL DEPARTAMENTO ADMINISTRATIVO



 TITULAR DE LA DEPENDENCIA/ENTIDAD
 L.C.P. KARINA GOMEZ ESTEBAN
 DIRECTORA GENERAL


REPORTE DE AVANCE DE GESTIÓN

UR 568 - SISTEMA DE TRANSPORTE COLECTIVO METROPOLITANO CITYBUS OAXACA

PRIMER TRIMESTRE 2024



ALINEACIÓN PED:

ESTRATEGIA: 02-MODERNIZAR EL SISTEMA DE TRANSPORTE COLECTIVO URBANO, SUBURBANO, METROPOLITANO Y FORÁNEO DEL ESTADO, PARA QUE SEA INCLUYENTE, ACCESIBLE, EFICIENTE, INTERCONECTADO, SEGURO Y SOSTENIBLE

LÍNEAS DE ACCIÓN: 03-IMPULSAR EL REORDENAMIENTO DE RUTAS Y LA ARTICULACIÓN OPERATIVA DE LOS SISTEMAS DE TRANSPORTE PÚBLICO

UE: 001-SISTEMA DE TRANSPORTE COLECTIVO METROPOLITANO CITYBUS OAXACA

MATRIZ DE INDICADORES PARA RESULTADOS:

COMPONENTE: 36-SERVICIO PARA UN SISTEMA DE TRANSPORTE PÚBLICO Y PRIVADO MODERNO

ACTIVIDAD: 1782-ACCIÓN QUE MEJORE EL SISTEMA DE TRANSPORTE COLECTIVO PÚBLICO

ESTRUCTURA PROGRAMÁTICA										
PROGRAMA		SUBPROGRAMA		PROYECTO			OBRA/ACTIVIDAD			
114-FORTALECIMIENTO Y MODERNIZACIÓN DE LA MOVILIDAD Y LA SEGURIDAD VIAL		02-MODERNIZACIÓN DEL SISTEMA DE TRANSPORTE PÚBLICO Y PRIVADO		004-SERVICIO INTEGRAL PARA LA ADECUACIÓN Y MEJORA DE LOS MÓDULOS DE RECARGA DEL SISTEMA INTEGRAL DE TRANSPORTE COLECTIVO METROPOLITANO CITYBUS OAXACA.			001-SERVICIO INTEGRAL PARA LA ADECUACIÓN Y MEJORA DE LOS MÓDULOS DE RECARGA DEL SISTEMA INTEGRAL DE TRANSPORTE COLECTIVO METROPOLITANO CITYBUS OAXACA.			
POBLACIÓN O ÁREA DE ENFOQUE POTENCIAL	ATRIBUTO DE LA POBLACIÓN O ÁREA DE ENFOQUE:	POBLACIÓN GENERAL DEL ESTADO DE OAXACA		HOMBRES:	1974843	MUJERES:	2157305	TOTAL:	4132148	
PRESUPUESTO ANUAL										
Aprobado	Ampliación	Reducción	Modificado	EJERCIDO T1		EJERCIDO T2		EJERCIDO T3		
0.00	29,733,120.00	0.00	29,733,120.00	0.00		0.00		0.00		
				TOTAL EJERCIDO AL TRIMESTRE VIGENTE				0.00		
PRESUPUESTO TRIMESTRAL DE LA ACTIVIDAD										
Aprobado		Modificado		Comprometido		Devengado		Ejercido		
0.00		6,105,312.00		0.00		0.00		0.00		
								% de Ejercido Vs. Modificado		
								0.00		
DATOS DEL INDICADOR										
Nombre :				PORCENTAJE DE MÓDULOS DE RECARGA CITYBUS REHABILITADOS			Número de indicador :			2243
Definición :				MIDE EL PORCENTAJE DE MÓDULOS DE RECARGA CITYBUS REHABILITADOS						
Método de Cálculo :				(NÚMERO DE MÓDULOS DE RECARGA CITYBUS REHABILITADOS / MÓDULOS DE RECARGA CITYBUS PROGRAMADOS)*100						
Tipo	Dimensión		Frecuencia de Medición		Forma de cálculo del indicador		Tipo de Valor		Sentido Esperado	
GESTIÓN	EFICACIA		TRIMESTRAL		PORCENTAJE		FLUJO		ASCENDENTE	
MEDIOS DE VERIFICACIÓN / FUENTE INFORMACIÓN					SUPUESTO					
DATOS DE LA META										
Definición de la variable Meta:		1 - MIDE EL NÚMERO DE MÓDULOS DE RECARGA CITYBUS REHABILITADOS								
Unidad de medida:		25 - NÚMERO								
LÍNEA BASE					VALOR PROGRAMADO ANUAL					
AÑO	VALOR			0.00	AÑO	2024			VALOR	32.00
AVANCE TRIMESTRAL OBRA/ACTIVIDAD										
METAS	1er.TRIMESTRE		2o.TRIMESTRE		3er.TRIMESTRE		4o.TRIMESTRE		CUMPLIMIENTO DE METAS	
PROGRAMACIÓN INICIAL	12.00	20.00		0.00		0.00		T1+T2+T3+T4		32.00
PROGRAMACIÓN ACTUALIZADA	12.00	0.00		0.00		0.00		T1+T2+T3+T4		12.00
METAS ALCANZADAS	0.00	0.00		0.00		0.00		T1+T2+T3+T4		0.00
PORCENTAJE ALCANZADO TRIMESTRAL	0.00	0.00		0.00		0.00		PORCENTAJE ALCANZADO ANUAL		0.00

PORCENTAJE DE CUMPLIMIENTO ALCANZADO EN EL TRIMESTRE: 0.00 %

DATOS DEL INDICADOR										
Nombre :				PORCENTAJE DE MÓDULOS DE RECARGA CITYBUS MEJORADOS			Número de indicador :			2244
Definición :				MIDE EL NÚMERO DE MÓDULOS DE RECARGA CITYBUS MEJORADOS						
Método de Cálculo :				(NÚMERO DE MÓDULOS DE RECARGA CITYBUS MEJORADOS / MÓDULOS DE RECARGA CITYBUS PROGRAMADOS)*100						
Tipo	Dimensión		Frecuencia de Medición		Forma de cálculo del indicador		Tipo de Valor		Sentido Esperado	
GESTIÓN	EFICACIA		TRIMESTRAL		PORCENTAJE		FLUJO		ASCENDENTE	
MEDIOS DE VERIFICACIÓN / FUENTE INFORMACIÓN					SUPUESTO					

JEFE ADMINISTRATIVO
 L. C. P. SARA PATRICIA BALSACA GARCIA
 JEFA DEL DEPARTAMENTO ADMINISTRATIVO

DEPARTAMENTO ADMINISTRATIVO
 DIVISION DE TRANSITO Y LOGISTICA
 GOBIERNO DEL ESTADO DE OAXACA
 2022 - 2024

TITULAR DE LA DEPENDENCIA/ENTIDAD
 L. C. P. KARINA GOMEZ ESTEBAN
 DIRECTORA GENERAL

CITYBUS OAXACA
 GOBIERNO DEL ESTADO
 2022 - 2024

REPORTE DE AVANCE DE GESTIÓN
UR 568 - SISTEMA DE TRANSPORTE COLECTIVO METROPOLITANO CITYBUS OAXACA
PRIMER TRIMESTRE 2024



DATOS DE LA META						
Definición de la variable Meta:		1 - MIDE EL NÚMERO DE MÓDULOS DE RECARGA CITYBUS MEJORADOS				
Unidad de medida:		25 - NÚMERO				
LINEA BASE			VALOR PROGRAMADO ANUAL			
AÑO	VALOR		AÑO	VALOR		
	0.00		2024	82.00		
AVANCE TRIMESTRAL OBRA/ACTIVIDAD						
METAS	1er.TRIMESTRE	2o.TRIMESTRE	3er.TRIMESTRE	4o.TRIMESTRE	CUMPLIMIENTO DE METAS	
PROGRAMACIÓN INICIAL	0.00	40.00	42.00	0.00	T1+T2+T3+T4	82.00
PROGRAMACIÓN ACTUALIZADA	0.00	0.00	0.00	0.00	T1+T2+T3+T4	0.00
METAS ALCANZADAS	0.00	0.00	0.00	0.00	T1+T2+T3+T4	0.00
ALCANZADO PORCENTAJE TRIMESTRAL	0.00	0.00	0.00	0.00	PORCENTAJE ALCANZADO ANUAL	0.00

PORCENTAJE DE CUMPLIMIENTO ALCANZADO EN EL TRIMESTRE 0 %


DEPARTAMENTO ADMINISTRATIVO
 SISTEMA DE TRANSPORTE COLECTIVO METROPOLITANO CITYBUS OAXACA
OAXACA
 1821 - 2024
 JEFE ADMINISTRATIVO
 L.C.P. SARA PATRICIA BALSECA GARCIA
 JEFA DEL DEPARTAMENTO ADMINISTRATIVO


CITYBUS OAXACA
 GOBIERNO DEL ESTADO
 2022 - 2028

 TITULAR DE LA DEPENDENCIA/ENTIDAD
 L.C.P. KARINA GOMEZ ESTEBAN
 DIRECTORA GENERAL

REPORTE DE AVANCE DE GESTIÓN UR 568 - SISTEMA DE TRANSPORTE COLECTIVO METROPOLITANO CITYBUS OAXACA PRIMER TRIMESTRE 2024



ALINEACIÓN PED:

ESTRATEGIA: 02-MODERNIZAR EL SISTEMA DE TRANSPORTE COLECTIVO URBANO, SUBURBANO, METROPOLITANO Y FORÁNEO DEL ESTADO, PARA QUE SEA INCLUYENTE, ACCESIBLE, EFICIENTE, INTERCONECTADO, SEGURO Y SOSTENIBLE
LÍNEAS DE ACCIÓN: 03-IMPULSAR EL REORDENAMIENTO DE RUTAS Y LA ARTÍCULACIÓN OPERATIVA DE LOS SISTEMAS DE TRANSPORTE PÚBLICO
UE: 001-SISTEMA DE TRANSPORTE COLECTIVO METROPOLITANO CITYBUS OAXACA

MATRIZ DE INDICADORES PARA RESULTADOS:

COMPONENTE: 38-ACTIVIDAD PARA EL FORTALECIMIENTO DE LA MOVILIDAD SEGURA REALIZADA
ACTIVIDAD: 128-PROYECTO DE INFRAESTRUCTURA QUE CUMPLA CON CRITERIOS DE SEGURIDAD EN LA MOVILIDAD

PROGRAMA		SUBPROGRAMA		PROYECTO		OBRA/ACTIVIDAD	
114-FORTALECIMIENTO Y MODERNIZACIÓN DE LA MOVILIDAD Y LA SEGURIDAD VIAL		04-SEGURIDAD EN LA MOVILIDAD		000 - -		001-ADMINISTRACIÓN Y EVALUACIÓN DEL SISTEMA INTEGRADO DE LA ZONA METROPOLITANA DE LA CIUDAD DE OAXACA	
POBLACIÓN O ÁREA DE ENFOQUE POTENCIAL	ATRIBUTO DE LA POBLACIÓN O ÁREA DE ENFOQUE:	POBLACIÓN GENERAL DEL ESTADO DE OAXACA		HOMBRES:	1974843	MUJERES:	2157305
				TOTAL:			4132148
PRESUPUESTO ANUAL							
Aprobado	Ampliación	Reducción	Modificado	EJERCIDO T1	EJERCIDO T2	EJERCIDO T3	EJERCIDO T4
295,914.58	0.00	29,430.50	266,484.06	32,035.19	0.00	0.00	0.00
				TOTAL EJERCIDO AL TRIMESTRE VIGENTE		32,035.19	
PRESUPUESTO TRIMESTRAL DE LA ACTIVIDAD							
Aprobado	Modificado	Comprometido	Devengado	Ejercido	% de Ejercido Vs. Modificado		
61,466.31	102,697.81	32,035.19	32,035.19	32,035.19	31.19		
DATOS DEL INDICADOR							
Nombre:	PORCENTAJE DE PROYECTOS DE INFRAESTRUCTURA QUE CUMPLEN CON CRITERIOS DE SEGURIDAD EN LA MOVILIDAD AUTORIZADOS			Número de Indicador:	472		
Definición:	MIDE EL PORCENTAJE DE PROYECTOS DE INFRAESTRUCTURA QUE CUMPLEN CON CRITERIOS DE SEGURIDAD EN LA MOVILIDAD AUTORIZADOS						
Método de Cálculo:	(NÚMERO DE PROYECTOS DE INFRAESTRUCTURA QUE CUMPLEN CON CRITERIOS DE SEGURIDAD EN LA MOVILIDAD AUTORIZADOS/ NÚMERO DE PROYECTOS DE INFRAESTRUCTURA QUE CUMPLEN CON CRITERIOS DE SEGURIDAD EN LA MOVILIDAD PROGRAMADOS)*100						
Tipo	Dimensión	Frecuencia de Medición	Forma de cálculo del indicador	Tipo de Valor	Sentido Esperado		
GESTIÓN	EFICACIA	TRIMESTRAL	PORCENTAJE	ACUMULADO	ASCENDENTE		
MEDIOS DE VERIFICACIÓN / FUENTE INFORMACIÓN				SUPUESTO			
INFORMACIÓN DISPONIBLE EN LOS REGISTROS DE CONTROL INTERNO DEL SISTEMA DE TRANSPORTE COLECTIVO METROPOLITANO CITYBUS OAXACA				EXISTEN CONSENSOS ENTRE LOS DIFERENTES ACTORES SOCIALES			
DATOS DE LA META							
Definición de la variable Meta:	1 - MIDE EL NUMERO DE PROYECTOS DE INFRAESTRUCTURA QUE CUMPLEN CON CRITERIOS DE SEGURIDAD EN LA MOVILIDAD AUTORIZADOS						
Unidad de medida:	25 - NÚMERO						
LÍNEA BASE				VALOR PROGRAMADO ANUAL			
AÑO	VALOR	0.00		AÑO	2024	VALOR	4.00
AVANCE TRIMESTRAL OBRA/ACTIVIDAD							
METAS	1er.TRIMESTRE	2o.TRIMESTRE	3er.TRIMESTRE	4o.TRIMESTRE	CUMPLIMIENTO DE METAS		
PROGRAMACIÓN INICIAL	1.00	1.00	1.00	1.00	T1+T2+T3+T4		
PROGRAMACIÓN ACTUALIZADA	1.00	0.00	0.00	0.00	T1+T2+T3+T4		
METAS ALCANZADAS	1.00	0.00	0.00	0.00	T1+T2+T3+T4		
PORCENTAJE ALCANZADO TRIMESTRAL	100.00	0.00	0.00	0.00	PORCENTAJE ALCANZADO ANUAL		
					25.00		

PORCENTAJE DE CUMPLIMIENTO ALCANZADO EN EL TRIMESTRE: 100.00 %

JEFE ADMINISTRATIVO
 L.C.P. SARA PATRICIA BALSECA GARCÍA
 JEFE DEL DEPARTAMENTO ADMINISTRATIVO

TITULAR DE LA DEPENDENCIA/ENTIDAD
 L.C.P. KARINA GÓMEZ ESTEBAN
 DIRECTORA GENERAL

REPORTE DE AVANCE DE GESTIÓN UR 568 - SISTEMA DE TRANSPORTE COLECTIVO METROPOLITANO CITYBUS OAXACA PRIMER TRIMESTRE 2024



ALINEACIÓN PED:

ESTRATEGIA: 02-MODERNIZAR EL SISTEMA DE TRANSPORTE COLECTIVO URBANO, SUBURBANO, METROPOLITANO Y FORÁNEO DEL ESTADO, PARA QUE SEA INCLUYENTE, ACCESIBLE, EFICIENTE, INTERCONECTADO, SEGURO Y SOSTENIBLE
 LINEAS DE ACCIÓN: 03-IMPULSAR EL REORDENAMIENTO DE RUTAS Y LA ARTICULACIÓN OPERATIVA DE LOS SISTEMAS DE TRANSPORTE PUBLICO
 UE: 001-SISTEMA DE TRANSPORTE COLECTIVO METROPOLITANO CITYBUS OAXACA

MATRIZ DE INDICADORES PARA RESULTADOS:

COMPONENTE: 38-ACTIVIDAD PARA EL FORTALECIMIENTO DE LA MOVILIDAD SEGURA REALIZADA
 ACTIVIDAD: 129-SUPERVISION DEL CUMPLIMIENTO DE LA NORMATIVIDAD QUE REGULA EL TRANSPORTE PUBLICO

ESTRUCTURA PROGRAMATICA									
PROGRAMA		SUBPROGRAMA		PROYECTO			OBRA/ACTIVIDAD		
114-FORTALECIMIENTO Y MODERNIZACIÓN DE LA MOVILIDAD Y LA SEGURIDAD VIAL		04-SEGURIDAD EN LA MOVILIDAD		000- -			002-OPERACION Y ASISTENCIA DEL SISTEMA DE TRANSPORTE PUBLICO DE LA ZONA METROPOLITANA DE LA CIUDAD DE OAXACA		
POBLACIÓN O ÁREA DE ENFOQUE POTENCIAL	ATRIBUTO DE LA POBLACIÓN O ÁREA DE ENFOQUE:	POBLACIÓN GENERAL DEL ESTADO DE OAXACA		HOMBRES:	1974843	MUJERES:	2157305	TOTAL:	4132148
PRESUPUESTO ANUAL									
Aprobado	Ampliación	Reducción	Modificado	EJERCIDO T1		EJERCIDO T2		EJERCIDO T3	
7,360,238.46	0.00	0.00	7,360,238.46	1,575,706.57		0.00		0.00	
				TOTAL EJERCIDO AL TRIMESTRE VIGENTE				1,575,706.57	
PRESUPUESTO TRIMESTRAL DE LA ACTIVIDAD									
Aprobado		Modificado		Comprometido		Devengado		Ejercido	
1,160,697.46		1,583,139.54		1,575,706.57		1,575,706.57		% de Ejercido Vs. Modificado	
								99.53	
DATOS DEL INDICADOR									
Nombre:	PORCENTAJE DE SUPERVISIONES DEL CUMPLIMIENTO DE LA NORMATIVIDAD QUE REGULA EL TRANSPORTE PUBLICO REALIZADAS				Número de indicador:	494			
Definición:	MIDE EL PORCENTAJE DE SUPERVISIONES DEL CUMPLIMIENTO DE LA NORMATIVIDAD QUE REGULA EL TRANSPORTE PUBLICO REALIZADAS								
Método de Cálculo:	(NUMERO DE SUPERVISIONES DEL CUMPLIMIENTO DE LA NORMATIVIDAD QUE REGULA EL TRANSPORTE PUBLICOS REALIZADAS:NUMERO DE SUPERVISIONES DEL CUMPLIMIENTO DE LA NORMATIVIDAD QUE REGULA EL TRANSPORTE PUBLICO PROGRAMADAS)*100								
Tipo	Dimensión		Frecuencia de Medición		Forma de cálculo del indicador		Tipo de Valor		Sentido Esperado
GESTIÓN	EFICACIA		TRIMESTRAL		PORCENTAJE		ACUMULADO		ASCENDENTE
MEDIOS DE VERIFICACIÓN / FUENTE INFORMACIÓN					SUPUESTO				
INFORMACIÓN QUE SE ENCUENTRA DISPONIBLE EN LOS REGISTROS DE CONTROL INTERNO DEL SISTEMA DE TRANSPORTE COLECTIVO METROPOLITANO CITYBUS OAXACA					EXISTE COLABORACIÓN INSTITUCIONAL DE LA POLICÍA VIAL ESTATAL Y MUNICIPAL				
DATOS DE LA META									
Definición de la variable Meta:	1 - MIDE EL NUMERO DE SUPERVISIONES DEL CUMPLIMIENTO DE LA NORMATIVIDAD QUE REGULA EL TRANSPORTE PUBLICO REALIZADAS								
Unidad de medida:	25 - NÚMERO								
LÍNEA BASE					VALOR PROGRAMADO ANUAL				
AÑO	VALOR		0.00		AÑO	2024		VALOR	
								48.00	
AVANCE TRIMESTRAL OBRA/ACTIVIDAD									
METAS	1er.TRIMESTRE		2o.TRIMESTRE		3er.TRIMESTRE		4o.TRIMESTRE		CUMPLIMIENTO DE METAS
PROGRAMACIÓN INICIAL	12.00		12.00		12.00		12.00		T1+T2+T3+T4
PROGRAMACIÓN ACTUALIZADA	12.00		0.00		0.00		0.00		T1+T2+T3+T4
METAS ALCANZADAS	7.00		0.00		0.00		0.00		T1+T2+T3+T4
PORCENTAJE ALCANZADO TRIMESTRAL	58.33		0.00		0.00		0.00		PORCENTAJE ALCANZADO ANUAL
									14.58

PORCENTAJE DE CUMPLIMIENTO ALCANZADO EN EL TRIMESTRE 58.33 %

JEFE ADMINISTRATIVO
 L C P. SARA PATRICIA BALSECA GARCIA
 JEFA DEL DEPARTAMENTO ADMINISTRATIVO




TITULAR DE LA DEPENDENCIA/ENTIDAD
 L C P KARINA GOMEZ ESTEBAN
 DIRECTORA GENERAL




REPORTE DE AVANCE DE GESTIÓN

UR 568 - SISTEMA DE TRANSPORTE COLECTIVO METROPOLITANO CITYBUS OAXACA

PRIMER TRIMESTRE 2024



UE: 001-SISTEMA DE TRANSPORTE COLECTIVO METROPOLITANO CITYBUS OAXACA

ESTRUCTURA PROGRAMATICA									
PROGRAMA		SUBPROGRAMA		PROYECTO			OBRA/ACTIVIDAD		
114-FORTALECIMIENTO Y MODERNIZACIÓN DE LA MOVILIDAD Y LA SEGURIDAD VIAL		04-SEGURIDAD EN LA MOVILIDAD		000--			003-OPERACIÓN Y ASISTENCIA DE LAS RUTAS DEL SISTEMA DE TRANSPORTE PUBLICO DE LA ZONA METROPOLITANA DE LA CIUDAD DE OAXACA		
POBLACIÓN O ÁREA DE ENFOQUE POTENCIAL	ATRIBUTO DE LA POBLACIÓN O ÁREA DE ENFOQUE	POBLACIÓN GENERAL DEL ESTADO DE OAXACA		HOMBRES:	1974843	MUJERES:	2157305	TOTAL:	4132148
PRESUPUESTO ANUAL									
Aprobado	Ampliación	Reducción	Modificado	EJERCIDO T1		EJERCIDO T2		EJERCIDO T3	
10,922,367.50	7,737,177.60	5,015,839.04	12,743,708.06	6,113,646.52		0.00		0.00	
				TOTAL EJERCIDO AL TRIMESTRE VIGENTE		6,113,646.52			
PRESUPUESTO TRIMESTRAL DE LA ACTIVIDAD									
Aprobado		Modificado		Comprometido		Devengado		Ejercido	
3,991,844.04		8,486,461.22		7,116,047.92		7,055,387.14		6,113,646.52	
								% de Ejercido Vs. Modificado	
								72.04	
DATOS DEL INDICADOR									
Nombre :	PORCENTAJE DE SUPERVISIONES DEL CUMPLIMIENTO DE LA NORMATIVIDAD QUE REGULA EL TRANSPORTE PUBLICO REALIZADAS				Número de indicador :	494			
Definición :	MIDE EL PORCENTAJE DE SUPERVISIONES DEL CUMPLIMIENTO DE LA NORMATIVIDAD QUE REGULA EL TRANSPORTE PUBLICO REALIZADAS								
Método de Cálculo :	(NUMERO DE SUPERVISIONES DEL CUMPLIMIENTO DE LA NORMATIVIDAD QUE REGULA EL TRANSPORTE PUBLICOS REALIZADAS/NUMERO DE SUPERVISIONES DEL CUMPLIMIENTO DE LA NORMATIVIDAD QUE REGULA EL TRANSPORTE PUBLICO PROGRAMADAS)*100								
Tipo	Dimensión		Frecuencia de Medición		Forma de cálculo del indicador		Tipo de Valor		Sentido Esperado
GESTIÓN	EFICACIA		TRIMESTRAL		PORCENTAJE		ACUMULADO		ASCENDENTE
MEDIOS DE VERIFICACIÓN / FUENTE INFORMACIÓN					SUPUESTO				
INFORMACIÓN QUE SE ENCUENTRA DISPONIBLE EN LOS REGISTROS DE CONTROL INTERNO DEL SISTEMA DE TRANSPORTE COLECTIVO METROPOLITANO CITYBUS OAXACA					EXISTE COLABORACIÓN INSTITUCIONAL DE LA POLICÍA VIAL ESTATAL Y MUNICIPAL				
DATOS DE LA META									
Definición de la variable Meta:		1 - MIDE EL NUMERO DE SUPERVISIONES DEL CUMPLIMIENTO DE LA NORMATIVIDAD QUE REGULA EL TRANSPORTE PUBLICO REALIZADAS							
Unidad de medida:		25 - NÚMERO							
LÍNEA BASE									
ANO	VALOR			ANO			VALOR PROGRAMADO ANUAL		
	0.00			2024			VALOR		
								100.00	
AVANCE TRIMESTRAL OBRA/ACTIVIDAD									
METAS	1er.TRIMESTRE		2o.TRIMESTRE		3er.TRIMESTRE		4o.TRIMESTRE		CUMPLIMIENTO DE METAS
PROGRAMACIÓN INICIAL	25.00		25.00		25.00		25.00		T1+T2+T3+T4
PROGRAMACIÓN ACTUALIZADA	25.00		0.00		0.00		0.00		100.00
METAS ALCANZADAS	25.00		0.00		0.00		0.00		T1+T2+T3+T4
25.00	0.00		0.00		0.00		0.00		25.00
PORCENTAJE ALCANZADO TRIMESTRAL	100.00		0.00		0.00		0.00		PORCENTAJE ALCANZADO ANUAL
									25.00

PORCENTAJE DE CUMPLIMIENTO ALCANZADO EN EL TRIMESTRE 100.00 %


 JEFE ADMINISTRATIVO
 L C P SARA PATRICIA BALSECA GARCIA
 JEFA DEL DEPARTAMENTO ADMINISTRATIVO

DEPARTAMENTO ADMINISTRATIVO
 SERVICIOS DE TRANSPORTE COLECTIVO METROPOLITANO CITYBUS OAXACA
OAXACA
 GOBIERNO DEL ESTADO


 TITULAR DE LA DEPENDENCIA/ENTIDAD
 L C P KARINA GOMEZ ESTEBAN
 DIRECTORA GENERAL

CITYBUS OAXACA
 GOBIERNO DEL ESTADO
 2022 - 2026

REPORTE DE AVANCE DE GESTIÓN

UR 568 - SISTEMA DE TRANSPORTE COLECTIVO METROPOLITANO CITYBUS OAXACA

PRIMER TRIMESTRE 2024





UE: 001-SISTEMA DE TRANSPORTE COLECTIVO METROPOLITANO CITYBUS OAXACA

ESTRUCTURA PROGRAMATICA										
PROGRAMA		SUBPROGRAMA		PROYECTO		OBRA/ACTIVIDAD				
114-FORTALECIMIENTO Y MODERNIZACIÓN DE LA MOVILIDAD Y LA SEGURIDAD VIAL		04-SEGURIDAD EN LA MOVILIDAD		000--		004-OPERAR EL SISTEMA DE TRANSPORTE INTEGRADO DE LA ZONA METROPOLITANA DE OAXACA EVENTO GUELAGUETZA				
POBLACIÓN O ÁREA DE ENFOQUE POTENCIAL	ATRIBUTO DE LA POBLACIÓN O ÁREA DE ENFOQUE	POBLACIÓN GENERAL DEL ESTADO DE OAXACA		HOMBRES:	1974843	MUJERES:	2157305	TOTAL:	4132148	
PRESUPUESTO ANUAL										
Aprobado	Ampliación	Reducción	Modificado	EJERCIDO T1		EJERCIDO T2		EJERCIDO T3		
3,842,747.75	0.00	2,505.60	3,840,242.15	0.00		0.00		0.00		
TOTAL EJERCIDO AL TRIMESTRE VIGENTE										
0.00										
PRESUPUESTO TRIMESTRAL DE LA ACTIVIDAD										
Aprobado		Modificado		Comprometido		Devengado		Ejercido		
50,786.20		629,572.85		0.00		0.00		0.00		
% de Ejercido Vs. Modificado										
0.00										
DATOS DEL INDICADOR										
Nombre :	PORCENTAJE DE SUPERVISIONES DEL CUMPLIMIENTO DE LA NORMATIVIDAD QUE REGULA EL TRANSPORTE PUBLICO REALIZADAS				Número de indicador :	494				
Definición :	MIDE EL PORCENTAJE DE SUPERVISIONES DEL CUMPLIMIENTO DE LA NORMATIVIDAD QUE REGULA EL TRANSPORTE PUBLICO REALIZADAS									
Método de Cálculo :	(NUMERO DE SUPERVISIONES DEL CUMPLIMIENTO DE LA NORMATIVIDAD QUE REGULA EL TRANSPORTE PUBLICOS REALIZADAS/NUMERO DE SUPERVISIONES DEL CUMPLIMIENTO DE LA NORMATIVIDAD QUE REGULA EL TRANSPORTE PUBLICO PROGRAMADAS)*100									
Tipo	Dimensión		Frecuencia de Medición		Forma de cálculo del indicador		Tipo de Valor		Sentido Esperado	
GESTIÓN	EFICACIA		TRIMESTRAL		PORCENTAJE		ACUMULADO		ASCENDENTE	
MEIOS DE VERIFICACIÓN / FUENTE INFORMACIÓN					SUPUESTO					
INFORMACIÓN QUE SE ENCUENTRA DISPONIBLE EN LOS REGISTROS DE CONTROL INTERNO DEL SISTEMA DE TRANSPORTE COLECTIVO METROPOLITANO CITYBUS OAXACA					EXISTE COLABORACIÓN INSTITUCIONAL DE LA POLICÍA VIAL ESTATAL Y MUNICIPAL					
DATOS DE LA META										
Definición de la variable Meta:		1 - MIDE EL NUMERO DE SUPERVISIONES DEL CUMPLIMIENTO DE LA NORMATIVIDAD QUE REGULA EL TRANSPORTE PUBLICO REALIZADAS								
Unidad de medida:		25 - NÚMERO								
LÍNEA BASE					VALOR PROGRAMADO ANUAL					
AÑO	VALOR		0.00		AÑO	2024		VALOR		
								1.00		
AVANCE TRIMESTRAL OBRA/ACTIVIDAD										
METAS	1er.TRIMESTRE		2o.TRIMESTRE		3er.TRIMESTRE		4o.TRIMESTRE		CUMPLIMIENTO DE METAS	
PROGRAMACIÓN INICIAL	0.00	0.00		1.00		0.00		T1+T2+T3+T4		1.00
PROGRAMACIÓN ACTUALIZADA	0.00	0.00		0.00		0.00		T1+T2+T3+T4		0.00
METAS ALCANZADAS	0.00	0.00		0.00		0.00		T1+T2+T3+T4		0.00
PORCENTAJE ALCANZADO TRIMESTRAL	0.00	0.00		0.00		0.00		PORCENTAJE ALCANZADO ANUAL		0.00

PORCENTAJE DE CUMPLIMIENTO ALCANZADO EN EL TRIMESTRE: 0 %


 JEFE ADMINISTRATIVO
 L.C.P. SARA PATRICIA BALSECA GARCÍA
 JEFA DEL DEPARTAMENTO ADMINISTRATIVO



 TITULAR DE LA DEPENDENCIA/UNIDAD
 L.C.P. KARINA GÓMEZ ESTEBAN
 DIRECTORA GENERAL


REPORTE DE AVANCE DE GESTIÓN

UR 568 - SISTEMA DE TRANSPORTE COLECTIVO METROPOLITANO CITYBUS OAXACA

PRIMER TRIMESTRE 2024




UE: 001-SISTEMA DE TRANSPORTE COLECTIVO METROPOLITANO CITYBUS OAXACA

ESTRUCTURA PROGRAMÁTICA										
PROGRAMA		SUBPROGRAMA		PROYECTO			OBRA/ACTIVIDAD			
114-FORTALECIMIENTO Y MODERNIZACIÓN DE LA MOVILIDAD Y LA SEGURIDAD VIAL		04-SEGURIDAD EN LA MOVILIDAD		000--			005- FERIA INTERNACIONAL DEL LIBRO DE OAXACA			
POBLACIÓN O ÁREA DE ENFOQUE POTENCIAL	ATRIBUTO DE LA POBLACIÓN O ÁREA DE ENFOQUE	POBLACIÓN GENERAL DEL ESTADO DE OAXACA		HOMBRES:	1974843	MUJERES:	2157305	TOTAL:	4132148	
PRESUPUESTO ANUAL										
Aprobado	Ampliación	Reducción	Modificado	EJERCIDO T1		EJERCIDO T2		EJERCIDO T3		
531,021.60	0.00	0.00	531,021.60	0.00		0.00		0.00		
				TOTAL EJERCIDO AL TRIMESTRE VIGENTE						0.00
PRESUPUESTO TRIMESTRAL DE LA ACTIVIDAD										
Aprobado		Modificado		Comprometido		Devengado		Ejercido		
0.00		110,350.73		0.00		0.00		0.00		
								% de Ejercido Vs. Modificado		
								0.00		
DATOS DEL INDICADOR										
Nombre:	PORCENTAJE DE SUPERVISIONES DEL CUMPLIMIENTO DE LA NORMATIVIDAD QUE REGULA EL TRANSPORTE PUBLICO REALIZADAS				Número de indicador:	494				
Definición:	MIDE EL PORCENTAJE DE SUPERVISIONES DEL CUMPLIMIENTO DE LA NORMATIVIDAD QUE REGULA EL TRANSPORTE PUBLICO REALIZADAS									
Método de Cálculo:	(NUMERO DE SUPERVISIONES DEL CUMPLIMIENTO DE LA NORMATIVIDAD QUE REGULA EL TRANSPORTE PUBLICOS REALIZADAS/NUMERO DE SUPERVISIONES DEL CUMPLIMIENTO DE LA NORMATIVIDAD QUE REGULA EL TRANSPORTE PUBLICO PROGRAMADAS)*100									
Tipo	Dimensión		Frecuencia de Medición		Forma de cálculo del indicador		Tipo de Valor		Sentido Esperado	
GESTIÓN	EFICACIA		TRIMESTRAL		PORCENTAJE		ACUMULADO		ASCENDENTE	
MEDIOS DE VERIFICACIÓN / FUENTE INFORMACIÓN					SUPUESTO					
INFORMACION QUE SE ENCUENTRA DISPONIBLE EN LOS REGISTROS DE CONTROL INTERNO DEL SISTEMA DE TRANSPORTE COLECTIVO METROPOLITANO CITYBUS OAXACA					EXISTE COLABORACIÓN INSTITUCIONAL DE LA POLICÍA VIAL ESTATAL Y MUNICIPAL					
DATOS DE LA META										
Definición de la variable Meta:		1 - MIDE EL NUMERO DE SUPERVISIONES DEL CUMPLIMIENTO DE LA NORMATIVIDAD QUE REGULA EL TRANSPORTE PUBLICO REALIZADAS								
Unidad de medida:		25 - NÚMERO								
LÍNEA BASE										
AÑO	VALOR			VALOR PROGRAMADO ANUAL			VALOR			
	0.00			2024			1.00			
AVANCE TRIMESTRAL OBRA/ACTIVIDAD										
METAS	1er.TRIMESTRE		2o.TRIMESTRE		3er.TRIMESTRE		4o.TRIMESTRE		CUMPLIMIENTO DE METAS	
PROGRAMACIÓN INICIAL	0.00		0.00		1.00		0.00		T1+T2+T3+T4	1.00
PROGRAMACIÓN ACTUALIZADA	0.00		0.00		0.00		0.00		T1+T2+T3+T4	0.00
METAS ALCANZADAS	0.00		0.00		0.00		0.00		T1+T2+T3+T4	0.00
PORCENTAJE ALCANZADO TRIMESTRAL	0.00		0.00		0.00		0.00		PORCENTAJE ALCANZADO ANUAL	0.00

PORCENTAJE DE CUMPLIMIENTO ALCANZADO EN EL TRIMESTRE 0%


 JEFE ADMINISTRATIVO
 L.C.P. SARA PATRICIA BALSECA GARCIA
 JEFA DEL DEPARTAMENTO ADMINISTRATIVO


 TITULAR DE LA DEPENDENCIA/ENTIDAD
 L.C.P. KARINA GÓMEZ ESTÉBAN
 DIRECTORA GENERAL



GOBIERNO DEL ESTADO
DE OAXACA



CITYBUS
SISTEMA DE TRANSPORTE
COLECTIVO METROPOLITANO
CITYBUS OAXACA.

INDICADORES DE RESULTADOS

PROGRAMAS Y PROYECTOS DE INVERSION

NO APLICA



GOBIERNO DEL ESTADO
DE OAXACA



CITYBUS
SISTEMA DE TRANSPORTE
COLECTIVO METROPOLITANO
CITYBUS OAXACA.

RELACION DE BIENES INMUEBLES QUE COMPONEN EL PATRIMONIO

DEL 01 DE ENERO AL 31 DE MARZO DE 2024
(Pesos)

CUENTA	DESCRIPCIÓN DEL BIEN	Saldo Final
12310	TERRENOS	
12330	EDIFICIOS NO RESIDENCIALES	
12351	EDIFICACIÓN HABITACIONAL EN PROCESO	
12352	EDIFICACIÓN NO HABITACIONAL EN PROCESO	
12353	CONSTRUCCIÓN DE OBRAS PARA EL ABASTECIMIENTO DE AGUA, PETRÓLEO, GAS, ELECTRICIDAD Y TELECOMUNICACION	
12354	DIVISIÓN DE TERRENOS Y CONSTRUCCIÓN DE OBRAS DE URBANIZACIÓN EN PROCESO	
12355	CONSTRUCCIÓN DE VÍAS DE COMUNICACIÓN EN PROCESO	
12356	OTRAS CONSTRUCCIONES DE INGENIERÍA CIVIL U OBRA PESADA EN PROCESO	
12357	INSTALACIONES Y EQUIPAMIENTO EN CONSTRUCCIONES EN PROCESO	
12359	TRABAJOS DE ACABADOS EN EDIFICACIONES Y OTROS TRABAJOS ESPECIALIZADOS EN PROCESO	
12361	EDIFICACIÓN HABITACIONAL EN PROCESO	
12362	EDIFICACIÓN NO HABITACIONAL EN PROCESO	
12363	CONSTRUCCIÓN DE OBRAS PARA EL ABASTECIMIENTO DE AGUA, PETRÓLEO, GAS, ELECTRICIDAD Y TELECOMUNICACION	
12364	DIVISIÓN DE TERRENOS Y CONSTRUCCIÓN DE OBRAS DE URBANIZACIÓN	
12365	CONSTRUCCIÓN DE VÍAS DE COMUNICACIÓN EN PROCESO	
12366	OTRAS CONSTRUCCIONES DE INGENIERÍA CIVIL U OBRA PESADA EN PROCESO	
12367	INSTALACIONES Y EQUIPAMIENTO EN CONSTRUCCIONES EN PROCESO	
12369	TRABAJOS DE ACABADOS EN EDIFICACIONES Y OTROS TRABAJOS ESPECIALIZADOS EN PROCESO	
12390	OTROS BIENES INMUEBLES	
	SUMA TOTAL:	0



RELACION DE BIENES MUEBLES QUE COMPONEN EL PATRIMONIO
DEL 01 DE ENERO AL 31 DE MARZO 2024
(Pesos)

CUENTA	DESCRIPCIÓN DEL BIEN	Saldo Final
12411	MUEBLES DE OFICINA Y ESTANTERÍA	354,722
12412	MUEBLES, EXCEPTO DE OFICINA Y ESTANTERÍA	57,852,820
12413	EQUIPO DE CÓMPUTO Y DE TECNOLOGÍAS DE LA INFORMACIÓN	8,614,408
12419	OTROS MOBILIARIOS Y EQUIPOS DE ADMINISTRACIÓN	450,000
12421	EQUIPOS Y APARATOS AUDIOVISUALES	3,468,951
12422	APARATOS DEPORTIVOS	
12423	CÁMARAS FOTOGRÁFICAS Y DE VIDEO	4,726,773
12429	OTRO MOBILIARIO Y EQUIPO EDUCACIONAL Y RECREATIVO	
12431	EQUIPO MÉDICO Y DE LABORATORIO	
12432	INSTRUMENTAL MÉDICO Y DE LABORATORIO	
12441	AUTOMÓVILES Y CAMIONES	125,077,365
12443	EQUIPO AEROESPACIAL	
12445	EMBARCACIONES	
12449	OTROS EQUIPOS DE TRANSPORTE	
12450	EQUIPO DE DEFENSA Y SEGURIDAD	
12461	MAQUINARIA Y EQUIPO AGROPECUARIO	
12462	MAQUINARIA Y EQUIPO INDUSTRIAL	
12463	MAQUINARIA Y EQUIPO DE CONSTRUCCIÓN	
12464	SISTEMAS DE AIRE ACONDICIONADO, CALEFACCIÓN Y DE REFRIGERACIÓN INDUSTRIAL Y COMERCIAL	
12465	EQUIPO DE COMUNICACIÓN Y TELECOMUNICACIÓN	
12466	EQUIPOS DE GENERACIÓN ELÉCTRICA, APARATOS Y ACCESORIOS ELÉCTRICOS	10,199,273
12467	HERRAMIENTAS Y MÁQUINAS-HERRAMIENTA	
12469	OTROS EQUIPOS	
12471	BIENES ARTÍSTICOS, CULTURALES Y CIENTÍFICOS	
12483	AVES	
12484	OVINOS Y CAPRINOS	
12486	EQUINOS	
12487	ESPECIES MENORES Y DE ZOOLOGICO	
12488	ÁRBOLES Y PLANTAS	
12489	OTROS ACTIVOS BIOLÓGICOS	
	SUMA TOTAL:	210,744,313



GOBIERNO DEL ESTADO
DE OAXACA



CITYBUS
SISTEMA DE TRANSPORTE
COLECTIVO METROPOLITANO
CITYBUS OAXACA.

RELACION DE CUENTAS BANCARIAS PRODUCTIVAS ESPECIFICAS
DEL 01 DE ENERO AL 31 DE MARZO DE 2023

FONDO, PROGRAMA O CONVENIO	DATOS DE LA CUENTA BANCARIA		
	INSTITUCION	NUMERO DE	FECHA DE
NO APLICA			

RELACION DE ESQUEMAS BURSATILES Y COBERTURAS FINANCIERAS

NO APLICA



GOBIERNO DEL ESTADO
DE OAXACA



CITYBUS
SISTEMA DE TRANSPORTE
COLECTIVO METROPOLITANO
CITYBUS OAXACA.

REPORTE DE LOS SUBSIDIOS Y OTRAS AYUDAS SOCIALES.

NO APLICA



SISTEMA DE TRANSPORTE COLECTIVO METROPOLITANO CITYBUS DE OAXACA					
Estado de Situación Financiera Detallado - LDF					
Al 31 de Diciembre de 2023 y al 31 de marzo de 2024					
(PESOS)					
Concepto	31 de Marzo de 2024	31 de Diciembre de 2023	Concepto	31 de Marzo de 2024	31 de Diciembre de 2023
ACTIVO			PASIVO		
Activo Circulante			Pasivo Circulante		
Efectivo y Equivalentes	2,958,314	1,654,168	Cuentas por Pagar a Corto Plazo	4,028,708	1,763,978
Efectivo			Servicios Personales por Pagar a Corto Plazo		
Bancos/Tesorería	2,958,314	1,654,168	Proveedores por Pagar a Corto Plazo		
Bancos/Dependencias y Otros			Contratistas por Obras Públicas por Pagar a Corto Plazo		
Inversiones Temporales (Hasta 3 meses)			Participaciones y Aportaciones por Pagar a Corto Plazo		
Fondos con Afectación Específica			Transferencias Otorgadas por Pagar a Corto Plazo	1,043,209	1,625,523
Depósitos de Fondos de Terceros en Garantía y/o Administración			Intereses, Comisiones y Otros Gastos de la Deuda Pública por Pagar a Corto Plazo		
Otros Efectivos y Equivalentes			Retenciones y Contribuciones por Pagar a Corto Plazo	97,178	115,652
Derechos a Recibir Efectivo o Equivalentes	126,089	107,246	Devoluciones de la Ley de Ingresos por Pagar a Corto Plazo		
Inversiones Financieras de Corto Plazo			Otras Cuentas por Pagar a Corto Plazo	2,888,321	22,803
Cuentas por Cobrar a Corto Plazo			Documentos por Pagar a Corto Plazo	0	0
Deudores Diversos por Cobrar a Corto Plazo	126,089	107,246	Documentos Comerciales por Pagar a Corto Plazo		
Ingresos por Recuperar a Corto Plazo			Documentos con Contratistas por Obras Públicas por Pagar a Corto Plazo		
Deudores por Anticipos de la Tesorería a Corto Plazo			Otros Documentos por Pagar a Corto Plazo		
Préstamos Otorgados a Corto Plazo			Porción a Corto Plazo de la Deuda Pública a Largo Plazo	0	0
Otros Derechos a Recibir Efectivo o Equivalentes a Corto Plazo			Porción a Corto Plazo de la Deuda Pública		
Derechos a Recibir Bienes o Servicios	0	0	Porción a Corto Plazo de Arrendamiento Financiero		
Anticipo a Proveedores por Adquisición de Bienes y Prestación de Servicios a Corto Plazo			Títulos y Valores a Corto Plazo		
Anticipo a Proveedores por Adquisición de Bienes Inmuebles y Muebles a Corto Plazo			Pasivos Diferidos a Corto Plazo	0	0
Anticipo a Proveedores por Adquisición de Bienes Intangibles a Corto Plazo			Ingresos Cobrados por Adelantado a Corto Plazo		
Anticipo a Contratistas por Obras Públicas a Corto Plazo			Intereses Cobrados por Adelantado a Corto Plazo		
Otros Derechos a Recibir Bienes o Servicios a Corto Plazo			Otros Pasivos Diferidos a Corto Plazo		
Inventarios	0	0	Fondos y Bienes de Terceros en Garantía y/o Administración a Corto Plazo	0	0
Inventario de Mercancías para Venta			Fondos en Garantía a Corto Plazo		
Inventario de Mercancías Terminadas			Fondos en Administración a Corto Plazo		
Inventario de Mercancías en Proceso de Elaboración			Fondos Contingentes a Corto Plazo		
Inventario de Materias Primas, Materiales y Suministros para Producción			Fondos de Fideicomisos, Mandatos y Contratos Análogos a Corto Plazo		
Bienes en Tránsito			Otros Fondos de Terceros en Garantía y/o Administración a Corto Plazo		
Almacenes			Valores y Bienes en Garantía a Corto Plazo		
Estimación por Pérdida o Deterioro de Activos Circulantes	0	0	Provisiones a Corto Plazo	0	0
Estimaciones para Cuentas Incobrables por Derechos a Recibir Efectivo o Equivalentes			Provisión para Demandas y Juicios a Corto Plazo		
Estimación por Deterioro de Inventarios			Provisión para Contingencias a Corto Plazo		
Otros Activos Circulantes	0	0	Otras Provisiones a Corto Plazo		
Valores en Garantía			Otros Pasivos a Corto Plazo	0	0
Bienes en Garantía (excluye depósitos de fondos)			Ingresos por Clasificar		
Bienes Derivados de Embargos, Decomisos, Aseguramientos y Dación en Pago			Recaudación por Participar		
Adquisición con Fondos de Terceros			Otros Pasivos Circulantes		
Total de Activos Circulantes	3,084,403	1,761,414	Total de Pasivos Circulantes	4,028,708	1,763,978
Activo No Circulante			Pasivo No Circulante		
Inversiones Financieras a Largo Plazo			Cuentas por Pagar a Largo Plazo		
Derechos a Recibir Efectivo o Equivalentes a Largo Plazo			Documentos por Pagar a Largo Plazo		
Bienes Inmuebles, Infraestructura y Construcciones en Proceso			Deuda Pública a Largo Plazo		
Bienes Muebles	210,744,313	125,647,096	Pasivos Diferidos a Largo Plazo		
Activos Intangibles	33,582,000		Fondos y Bienes de Terceros en Garantía y/o en Administración a Largo Plazo		
Depreciación, Deterioro y Amortización Acumulada de Bienes	-112,659,628	-112,659,628	Provisiones a Largo Plazo		
Activos Diferidos			Total de Pasivos No Circulantes	0	0
Estimación por Pérdida o Deterioro de Activos no Circulantes			Total del Pasivo	4,028,708	1,763,978
Otros Activos no Circulantes			HACIENDA PÚBLICA/PATRIMONIO		
Total de Activos No Circulantes	131,666,685	12,987,468	Hacienda Pública/Patrimonio Contribuido	183,719,446	65,040,229
Total del Activo	134,751,088	14,748,882	Aportaciones		
			Donaciones de Capital		
			Actualización de la Hacienda Pública/Patrimonio	183,719,446	65,040,229
			Hacienda Pública/Patrimonio Generado	-52,997,066	-52,055,325
			Resultados del Ejercicio (Ahorro/ Desahorro)	-941,740	-24,535,741
			Resultados de Ejercicios Anteriores	-52,055,326	-27,519,584
			Revalúos		
			Reservas		
			Rectificaciones de Resultados de Ejercicios Anteriores		
			Exceso o Insuficiencia en la Actualización de la Hacienda Pública/Patrimonio	0	0
			Resultado por Posición Monetaria		
			Resultado por Tenencia de Activos no Monetarios		
			Total Hacienda Pública/Patrimonio	130,722,380	12,984,904
			Total del Pasivo y Hacienda Pública/Patrimonio	134,751,088	14,748,882



SISTEMA DE TRANSPORTE COLECTIVO METROPOLITANO CITYBUS DE OAXACA
Balance Presupuestario - LDF
Del 1 de Enero al 31 de Marzo de 2024
(PESOS)

Concepto	Estimado/ Aprobado	Devengado	Recaudado/ Pagado
A. Ingresos Totales (A = A1+A2+A3)	23,297,026	8,863,297	8,863,297
A1. Ingresos de Libre Disposición	23,297,026	8,863,297	8,863,297
A2. Transferencias Federales Etiquetadas	0	0	0
A3. Financiamiento Neto	0	0	0
B. Egresos Presupuestarios¹ (B = B1+B2)			
B1. Gasto No Etiquetado (sin incluir Amortización de la Deuda Pública)	23,297,026	8,863,297	7,885,063
B2. Gasto Etiquetado (sin incluir Amortización de la Deuda Pública)	23,297,026	8,863,297	7,885,063
C. Remanentes del Ejercicio Anterior (C = C1 + C2)		0	0
C1. Remanentes de Ingresos de Libre Disposición aplicados en el periodo			
C2. Remanentes de Transferencias Federales Etiquetadas aplicados en el periodo			
I. Balance Presupuestario (I = A - B + C)	23,297,026	8,863,297	7,885,063
II. Balance Presupuestario sin Financiamiento Neto (II = I - A3)	23,297,026	8,863,297	7,885,063
III. Balance Presupuestario sin Financiamiento Neto y sin Remanentes del Ejercicio Anterior (III = II - C)	23,297,026	8,863,297	7,885,063

Concepto	Aprobado	Devengado	Pagado
E. Intereses, Comisiones y Gastos de la Deuda (E = E1+E2)	0	0	0
E1. Intereses, Comisiones y Gastos de la Deuda con Gasto No Etiquetado			
E2. Intereses, Comisiones y Gastos de la Deuda con Gasto Etiquetado			
IV. Balance Primario (IV = III + E)	23,297,026	8,863,297	7,885,063

Concepto	Estimado/ Aprobado	Devengado	Recaudado/ Pagado
F. Financiamiento (F = F1 + F2)	0	0	0
F1. Financiamiento con Fuente de Pago de Ingresos de Libre Disposición			
F2. Financiamiento con Fuente de Pago de Transferencias Federales Etiquetadas			
G. Amortización de la Deuda (G = G1 + G2)	0	0	0
G1. Amortización de la Deuda Pública con Gasto No Etiquetado			
G2. Amortización de la Deuda Pública con Gasto Etiquetado			
A3. Financiamiento Neto (A3 = F - G)	0	0	0

Concepto	Estimado/ Aprobado	Devengado	Recaudado/ Pagado
A1. Ingresos de Libre Disposición			
A3.1 Financiamiento Neto con Fuente de Pago de Ingresos de Libre Disposición (A3.1 = F1 - G1)	23,297,026	8,863,297	7,885,063
F1. Financiamiento con Fuente de Pago de Ingresos de Libre Disposición			
G1. Amortización de la Deuda Pública con Gasto No Etiquetado			
B1. Gasto No Etiquetado (sin incluir Amortización de la Deuda Pública)			
C1. Remanentes de Ingresos de Libre Disposición aplicados en el periodo			
V. Balance Presupuestario de Recursos Disponibles (V = A1 + A3.1 - B1 + C1)	23,297,026	8,863,297	7,885,063
VI. Balance Presupuestario de Recursos Disponibles sin Financiamiento Neto (VI = V - A3.1)	0	0	0

Concept	Estimado/ Aprobado	Devengado	Recaudado/
A2. Transferencias Federales Etiquetadas			
A3.2 Financiamiento Neto con Fuente de Pago de Transferencias Federales Etiquetadas (A3.2 = F2 - G2)	23,297,026	8,863,297	7,885,063
F2. Financiamiento con Fuente de Pago de Transferencias Federales			
G2. Amortización de la Deuda Pública con Gasto Etiquetado			
B2. Gasto Etiquetado (sin incluir Amortización de la Deuda Pública)			
C2. Remanentes de Transferencias Federales Etiquetadas aplicados en el periodo			
VII. Balance Presupuestario de Recursos Etiquetados (VII = A2 + A3.2 - B2 + C2)	23,297,026	8,863,297	7,885,063
VIII. Balance Presupuestario de Recursos Etiquetados sin Financiamiento Neto (VIII = VII - A3.2)	0	0	0



SISTEMA DE TRANSPORTE COLECTIVO METROPOLITANO CITYBUS DE OAXACA
Estado Analítico de Ingreso Detallado - LDF
Del 1 de Enero al 31 de Marzo 2024
(PESOS)

Concepto	Ingreso					Diferencia
	Estimado	Ampliaciones/ (Reducciones)	Modificado	Devengado	Recaudado	
Ingresos de Libre Disposición						
A. Impuestos						
B. Cuotas y Aportaciones de Seguridad Social						
C. Contribuciones de Mejoras						
D. Derechos						
E. Productos						
F. Aprovechamientos						
G. Ingresos por Ventas de Bienes y Servicios						
H. Participaciones (H=h1+h2+h3+h4+h5+h6+h7+h8+h9+h10+h11)	0	0	0	0	0	0
h1) Fondo General de Participaciones						
h2) Fondo de Fomento Municipal						
h3) Fondo de Fiscalización y Recaudación						
h4) Fondo de Compensación						
h5) Fondo de Extracción de Hidrocarburos						
h6) Impuesto Especial Sobre Producción y Servicios						
h7) 0.136% de la Recaudación Federal Participable						
h8) 3.17% Sobre Extracción de Petróleo						
h9) Gasolinas y Diésel						
h10) Fondo del Impuesto Sobre la Renta						
h11) Fondo de Estabilización de los Ingresos de las Entidades Federativas						
I. Incentivos Derivados de la Colaboración Fiscal (I=i1+i2+i3+i4+i5)	0	0	0	0	0	0
i1) Tenencia o Uso de Vehículos						
i2) Fondo de Compensación ISAN						
i3) Impuesto Sobre Automóviles Nuevos						
i4) Fondo de Compensación de Repecos-Intermedios						
i5) Otros Incentivos Económicos						
J. Transferencias	23,297,026	35,547,819	58,844,844	8,863,297	8,863,297	-14,433,729
K. Convenios						
k1) Otros Convenios y Subsidios						
L. Otros Ingresos de Libre Disposición (L=l1+l2)	0	0	0	0	0	0
l1) Participaciones en Ingresos Locales						
l2) Otros Ingresos de Libre Disposición						
I. Total de Ingresos de Libre Disposición (I=A+B+C+D+E+F+G+H+I+J+K+L)	23,297,026	35,547,819	58,844,844	8,863,297	8,863,297	-14,433,729
Ingresos Excedentes de Ingresos de Libre Disposición						
Transferencias Federales Etiquetadas						
A. Aportaciones (A=a1+a2+a3+a4+a5+a6+a7+a8)	0	0	0	0	0	0
a1) Fondo de Aportaciones para la Nómina Educativa y Gasto Operativo						
a2) Fondo de Aportaciones para los Servicios de Salud						
a3) Fondo de Aportaciones para la Infraestructura Social						
a4) Fondo de Aportaciones para el Fortalecimiento de los Municipios y de las Demarcaciones Territoriales del Distrito Federal						
a5) Fondo de Aportaciones Múltiples						
a6) Fondo de Aportaciones para la Educación Tecnológica y de Adultos						
a7) Fondo de Aportaciones para la Seguridad Pública de los Estados y del Distrito Federal						
a8) Fondo de Aportaciones para el Fortalecimiento de las Entidades Federativas						
B. Convenios (B=b1+b2+b3+b4)	0	0	0	0	0	0
b1) Convenios de Protección Social en Salud						
b2) Convenios de Descentralización						
b3) Convenios de Reasignación						
b4) Otros Convenios y Subsidios						
C. Fondos Distintos de Aportaciones (C=c1+c2)	0	0	0	0	0	0
c1) Fondo para Entidades Federativas y Municipios Productores de Hidrocarburos						
c2) Fondo Minero						
D. Transferencias, Subsidios y Subvenciones, y Pensiones y Jubilaciones						
E. Otras Transferencias Federales Etiquetadas						
II. Total de Transferencias Federales Etiquetadas (II = A + B + C + D + E)	0	0	0	0	0	0
III. Ingresos Derivados de Financiamientos (III = A)	0	0	0	0	0	0
A. Ingresos Derivados de Financiamientos						
IV. Total de Ingresos (IV = I + II + III)	23,297,026	35,547,819	58,844,844	8,863,297	8,863,297	-14,433,729
Datos Informativos						
1. Ingresos Derivados de Financiamientos con Fuente de Pago de Ingresos de Libre Disposición						
2. Ingresos Derivados de Financiamientos con Fuente de Pago de Transferencias Federales Etiquetadas						
3. Ingresos Derivados de Financiamientos (3 = 1 + 2)	0	0	0	0	0	0



SISTEMA DE TRANSPORTE COLECTIVO METROPOLITANO CITYBUS DE OAXACA Informe Análítico de la Deuda Pública y Otros Pasivos - LDF Del 1 de enero al 31 de Marzo de 2024 (PESOS)							
Denominación de la Deuda Pública y Otros Pasivos	Saldo al 31 de diciembre de 2023 (d)	Disposiciones del Periodo (e)	Amortizaciones del Periodo (f)	Revaluaciones, Reclasificaciones y Otros Ajustes (g)	Saldo Final del Periodo (h) h=d+e-f+g	Pago de Intereses del Periodo (i)	Pago de Comisiones y demás costos asociados durante el Periodo (j)
1. Deuda Pública (1=A+B)							
A. Corto Plazo (A=a1+a2+a3)							
a1) Instituciones de Crédito							
a2) Títulos y Valores							
a3) Arrendamientos Financieros							
B. Largo Plazo (B=b1+b2+b3)							
b1) Instituciones de Crédito							
b2) Títulos y Valores							
b3) Arrendamientos Financieros							
2. Otros Pasivos	1,763,979				4,028,708		
3. Total de la Deuda Pública y Otros Pasivos (3=1+2)							
4. Deuda Contingente 1 (Informativo)							
A. Deuda Contingente 1							
B. Deuda Contingente 2							
C. Deuda Contingente XX							
5. Valor de Instrumentos Bono Cupón Cero 2 (Informativo)							
A. Instrumento Bono Cupón Cero 1							
B. Instrumento Bono Cupón Cero 2							
C. Instrumento Bono Cupón Cero XX							

1 Se refiere a cualquier Financiamiento sin fuente o garantía de pago definida, que sea asumida de manera solidaria o subsidiaria por las Entidades Federativas con sus Municipios, organismos descentralizados y empresas de participación estatal mayoritaria y fideicomisos, locales o municipales, y por los Municipios con sus respectivos organismos descentralizados y empresas de participación municipal mayoritaria.

2 Se refiere al valor del Bono Cupón Cero que respalda el pago de los créditos asociados al mismo (Activo).

Obligaciones a Corto Plazo (k)	Monto Contratado (l)	Plazo Pactado (m)	Tasa de Interés (n)	Comisiones y Costos Relacionados (o)	Tasa Efectiva (p)
6. Obligaciones a Corto Plazo (Informativo)					
A. Crédito 1					
B. Crédito 2					
C. Crédito XX					



SISTEMA DE TRANSPORTE COLECTIVO METROPOLITANO CITYBUS DE OAXACA
Informe Analítico de Obligaciones Diferentes de Financiamientos -LDF
Del 1 de Enero al 31 de Marzo de 2024
(PESOS)

Denominación de las Obligaciones Diferentes de Financiamiento (c)	Fecha del Contrato (d)	Fecha de inicio de operación del proyecto (e)	Fecha de vencimiento (f)	Monto de la inversión pactado (g)	Plazo pactado (h)	Monto promedio mensual del pago de la contraprestación (i)	Monto promedio mensual del pago de la contraprestación correspondiente al pago de inversión (j)	Monto pagado de la inversión al 30 de Septiembre de 2023	Monto pagado de la inversión actualizado al31 de Diciembre de 2019	Saldo pendiente por pagar de la inversión al31 de Diciembre de 2019 (m = g – l)
A. Asociaciones Público Privadas (APP's) (A=a+b+c+d) a) APP 1 b) APP 2 c) APP 3 d) APP XX										
B. Otros Instrumentos (B=a+b+c+d) a) Otro Instrumento 1 b) Otro Instrumento 2 c) Otro Instrumento 3 d) Otro Instrumento XX										
C. Total de Obligaciones Diferentes de Financiamiento (C=A+B)										

No aplica



SISTEMA DE TRANSPORTE COLECTIVO METROPOLITANO CITYBUS DE OAXACA

Estado Analítico del Ejercicio del Presupuesto de Egresos Detallado - LDF

Clasificación por Objeto del Gasto (Capítulo y Concepto)

Del 1 de enero al 31 de Marzo de 2024

(PESOS)

Concepto	Egresos					Subejercicio
	Aprobado	Ampliaciones/ (Reducciones)	Modificado	Devengado	Pagado	
I. Gasto No Etiquetado (I=A+B+C+D+E+F+G+H+I)	23,297,026	0	58,844,844	8,863,297	7,885,063	49,981,547
A. Servicios Personales (A=a1+a2+a3+a4+a5+a6+a7)	0	0	0	0	0	0
a1) Remuneraciones al Personal de Carácter Permanente						0
a2) Remuneraciones al Personal de Carácter Transitorio						0
a3) Remuneraciones Adicionales y Especiales						0
a4) Seguridad Social						0
a5) Otras Prestaciones Sociales y Económicas						0
a6) Previsiones						0
a7) Pago de Estímulos a Servidores Públicos						0
B. Materiales y Suministros (B=b1+b2+b3+b4+b5+b6+b7+b8+b9)	0	0	0	0	0	0
b1) Materiales de Administración, Emisión de Documentos y Artículos Oficiales						0
b2) Alimentos y Utensilios						0
b3) Materias Primas y Materiales de Producción y Comercialización						0
b4) Materiales y Artículos de Construcción y de Reparación						0
b5) Productos Químicos, Farmacéuticos y de Laboratorio						0
b6) Combustibles, Lubricantes y Aditivos						0
b7) Vestuario, Blancos, Prendas de Protección y Artículos Deportivos						0
b8) Materiales y Suministros Para Seguridad						0
b9) Herramientas, Refacciones y Accesorios Menores						0
C. Servicios Generales (C=c1+c2+c3+c4+c5+c6+c7+c8+c9)	0	0	0	0	0	0
c1) Servicios Básicos						0
c2) Servicios de Arrendamiento						0
c3) Servicios Profesionales, Científicos, Técnicos y Otros Servicios						0
c4) Servicios Financieros, Bancarios y Comerciales						0
c5) Servicios de Instalación, Reparación, Mantenimiento y Conservación						0
c6) Servicios de Comunicación Social y Publicidad						0
c7) Servicios de Traslado y Viáticos						0
c8) Servicios Oficiales						0
c9) Otros Servicios Generales						0
D. Transferencias, Asignaciones, Subsidios y Otras Ayudas (D=d1+d2+d3+d4+d5+d6+d7+d8+d9)	23,297,026	35,547,819	58,844,844	8,863,297	7,885,063	49,981,547
d1) Transferencias Internas y Asignaciones al Sector Público	23,297,026	35,547,819	58,844,844	8,863,297	7,885,063	49,981,547
d2) Transferencias al Resto del Sector Público						0
d3) Subsidios y Subvenciones						0
d4) Ayudas Sociales						0
d5) Pensiones y Jubilaciones						0
d6) Transferencias a Fideicomisos, Mandatos y Otros Análogos						0
d7) Transferencias a la Seguridad Social						0
d8) Donativos						0
d9) Transferencias al Exterior						0
E. Bienes Muebles, Inmuebles e Intangibles (E=e1+e2+e3+e4+e5+e6+e7+e8+e9)	0	0	0	0	0	0
e1) Mobiliario y Equipo de Administración						0
e2) Mobiliario y Equipo Educativo y Recreativo						0
e3) Equipo e Instrumental Médico y de Laboratorio						0
e4) Vehículos y Equipo de Transporte						0
e5) Equipo de Defensa y Seguridad						0
e6) Maquinaria, Otros Equipos y Herramientas						0
e7) Activos Biológicos						0
e8) Bienes Inmuebles						0
e9) Activos Intangibles						0
F. Inversión Pública (F=f1+f2+f3)	0	0	0	0	0	0
f1) Obra Pública en Bienes de Dominio Público						0
f2) Obra Pública en Bienes Propios						0
f3) Proyectos Productivos y Acciones de Fomento						0
G. Inversiones Financieras y Otras Provisiones (G=g1+g2+g3+g4+g5+g6+g7)	0	0	0	0	0	0
g1) Inversiones Para el Fomento de Actividades Productivas						0
g2) Acciones y Participaciones de Capital						0
g3) Compra de Títulos y Valores						0
g4) Concesión de Préstamos						0
g5) Inversiones en Fideicomisos, Mandatos y Otros Análogos						0
Fideicomiso de Desastres Naturales (Informativo)						0
g6) Otras Inversiones Financieras						0
g7) Provisiones para Contingencias y Otras Erogaciones Especiales						0
H. Participaciones y Aportaciones (H=h1+h2+h3)	0	0	0	0	0	0
h1) Participaciones						0
h2) Aportaciones						0
h3) Convenios						0
I. Deuda Pública (I=i1+i2+i3+i4+i5+i6+i7)	0	0	0	0	0	0
i1) Amortización de la Deuda Pública						0
i2) Intereses de la Deuda Pública						0
i3) Comisiones de la Deuda Pública						0
i4) Gastos de la Deuda Pública						0
i5) Costo por Coberturas						0
i6) Apoyos Financieros						0
i7) Adeudos de Ejercicios Fiscales Anteriores (ADEFAS)						0

Concepto	Egresos					Subejercicio
	Aprobado	Ampliaciones/ (Reducciones)	Modificado	Devengado	Pagado	
II. Gasto Etiquetado (II=A+B+C+D+E+F+G+H+I)	0	0	0	0	0	0
A. Servicios Personales (A=a1+a2+a3+a4+a5+a6+a7)	0	0	0	0	0	0
a1) Remuneraciones al Personal de Carácter Permanente						0
a2) Remuneraciones al Personal de Carácter Transitorio						0
a3) Remuneraciones Adicionales y Especiales						0
a4) Seguridad Social						0
a5) Otras Prestaciones Sociales y Económicas						0
a6) Previsiones						0
a7) Pago de Estímulos a Servidores Públicos						0
B. Materiales y Suministros (B=b1+b2+b3+b4+b5+b6+b7+b8+b9)	0	0	0	0	0	0
b1) Materiales de Administración, Emisión de Documentos y Artículos Oficiales						0
b2) Alimentos y Utensilios						0
b3) Materias Primas y Materiales de Producción y Comercialización						0
b4) Materiales y Artículos de Construcción y de Reparación						0
b5) Productos Químicos, Farmacéuticos y de Laboratorio						0
b6) Combustibles, Lubricantes y Aditivos						0
b7) Vestuario, Blancos, Prendas de Protección y Artículos Deportivos						0
b8) Materiales y Suministros Para Seguridad						0
b9) Herramientas, Refacciones y Accesorios Menores						0
C. Servicios Generales (C=c1+c2+c3+c4+c5+c6+c7+c8+c9)	0	0	0	0	0	0
c1) Servicios Básicos						0
c2) Servicios de Arrendamiento						0
c3) Servicios Profesionales, Científicos, Técnicos y Otros Servicios						0
c4) Servicios Financieros, Bancarios y Comerciales						0
c5) Servicios de Instalación, Reparación, Mantenimiento y Conservación						0
c6) Servicios de Comunicación Social y Publicidad						0
c7) Servicios de Traslado y Viáticos						0
c8) Servicios Oficiales						0
c9) Otros Servicios Generales						0
D. Transferencias, Asignaciones, Subsidios y Otras Ayudas (D=d1+d2+d3+d4+d5+d6+d7+d8+d9)	0	0	0	0	0	0
d1) Transferencias Internas y Asignaciones al Sector Público						0
d2) Transferencias al Resto del Sector Público						0
d3) Subsidios y Subvenciones						0
d4) Ayudas Sociales						0
d5) Pensiones y Jubilaciones						0
d6) Transferencias a Fideicomisos, Mandatos y Otros Análogos						0
d7) Transferencias a la Seguridad Social						0
d8) Donativos						0
d9) Transferencias al Exterior						0
E. Bienes Muebles, Inmuebles e Intangibles (E=e1+e2+e3+e4+e5+e6+e7+e8+e9)	0	0	0	0	0	0
e1) Mobiliario y Equipo de Administración						0
e2) Mobiliario y Equipo Educativo y Recreativo						0
e3) Equipo e Instrumental Médico y de Laboratorio						0
e4) Vehículos y Equipo de Transporte						0
e5) Equipo de Defensa y Seguridad						0
e6) Maquinaria, Otros Equipos y Herramientas						0
e7) Activos Biológicos						0
e8) Bienes Inmuebles						0
e9) Activos Intangibles						0
F. Inversión Pública (F=f1+f2+f3)	0	0	0	0	0	0
f1) Obra Pública en Bienes de Dominio Público						0
f2) Obra Pública en Bienes Propios						0
f3) Proyectos Productivos y Acciones de Fomento						0
G. Inversiones Financieras y Otras Provisiones (G=g1+g2+g3+g4+g5+g6+g7)	0	0	0	0	0	0
g1) Inversiones Para el Fomento de Actividades Productivas						0
g2) Acciones y Participaciones de Capital						0
g3) Compra de Títulos y Valores						0
g4) Concesión de Préstamos						0
g5) Inversiones en Fideicomisos, Mandatos y Otros Análogos						0
Fideicomiso de Desastres Naturales (Informativo)						0
g6) Otras Inversiones Financieras						0
g7) Provisiones para Contingencias y Otras Erogaciones Especiales						0
H. Participaciones y Aportaciones (H=h1+h2+h3)	0	0	0	0	0	0
h1) Participaciones						0
h2) Aportaciones						0
h3) Convenios						0
I. Deuda Pública (I=i1+i2+i3+i4+i5+i6+i7)	0	0	0	0	0	0
i1) Amortización de la Deuda Pública						0
i2) Intereses de la Deuda Pública						0
i3) Comisiones de la Deuda Pública						0
i4) Gastos de la Deuda Pública						0
i5) Costo por Coberturas						0
i6) Apoyos Financieros						0
i7) Adeudos de Ejercicios Fiscales Anteriores (ADEFAS)						0
III. Total de Egresos (III = I + II)	6,089,247	0	58,844,844	8,863,297	7,885,063	49,981,547

SISTEMA DE TRANSPORTE COLECTIVO METROPOLITANO CITYBUS DE OAXACA
Estado Analítico del Ejercicio del Presupuesto de Egresos Detallado - LDF
Clasificación Administrativa
Del 1 de Enero al 31 de Marzo 2024
(PESOS)

Concepto	Egresos					Subejercicio
	Aprobado	Ampliaciones/ (Reducciones)	Modificado	Devengado	Pagado	
I. Gasto No Etiquetado (I=A)	23,297,026	35,547,819	58,844,844	8,863,297	7,885,063	49,981,547
A. SECRETARÍA DE FINANZAS	23,297,026	35,547,819	58,844,844	8,863,297	7,885,063	49,981,547
II. Gasto Etiquetado (II=A)	0	0	0	0	0	0
A. SECRETARIA DE FINANZAS						
III. Total de Egresos (III = I + II)	23,297,026	35,547,819	58,844,844	8,863,297	7,885,063	49,981,547

SISTEMA DE TRANSPORTE COLECTIVO METROPOLITANO CITYBUS DE OAXACA
Estado Analítico del Ejercicio del Presupuesto de Egresos Detallado - LDF
Clasificación Funcional (Finalidad y Función)
Del 1 de Enero al 31 de Marzo de 2024
(PESOS)

Concepto	Egresos					Subejercicio
	Aprobado	Ampliaciones/ (Reducciones)	Modificado	Devengado	Pagado	
I. Gasto No Etiquetado (I=A+B+C+D)	23,297,026	35,547,819	58,844,844	8,863,297	7,885,063	49,981,547
A. Gobierno (A=a1+a2+a3+a4+a5+a6+a7+a8)	23,297,026	35,547,819	58,844,844	8,863,297	7,885,063	49,981,547
a1) Legislación						0
a2) Justicia						0
a3) Coordinación de la Política de Gobierno	23,297,026	35,547,819	58,844,844	8,863,297	7,885,063	49,981,547
a4) Relaciones Exteriores						
a5) Asuntos Financieros y Hacendarios						
a6) Seguridad Nacional						
a7) Asuntos de Orden Público y de Seguridad Interior						
a8) Otros Servicios Generales	0	0	0	0	0	0
B. Desarrollo Social (B=b1+b2+b3+b4+b5+b6+b7)	0	0	0	0	0	0
b1) Protección Ambiental						0
b2) Vivienda y Servicios a la Comunidad						0
b3) Salud						0
b4) Recreación, Cultura y Otras Manifestaciones Sociales						0
b5) Educación						0
b6) Protección Social						0
b7) Otros Asuntos Sociales						0
C. Desarrollo Económico (C=c1+c2+c3+c4+c5+c6+c7+c8+c9)	0	0	0	0	0	0
c1) Asuntos Económicos, Comerciales y Laborales en General						0
c2) Agropecuaria, Silvicultura, Pesca y Caza						0
c3) Combustibles y Energía						0
c4) Minería, Manufacturas y Construcción						0
c5) Transporte						0
c6) Comunicaciones						0
c7) Turismo						0
c8) Ciencia, Tecnología e Innovación						0
c9) Otras Industrias y Otros Asuntos Económicos						0
D. Otras No Clasificadas en Funciones Anteriores (D=d1+d2+d3+d4)	0	0	0	0	0	0
d1) Transacciones de la Deuda Pública / Costo Financiero de la						0
d2) Transferencias, Participaciones y Aportaciones Entre						0
Diferentes Niveles y Órdenes de Gobierno						0
d3) Saneamiento del Sistema Financiero						0
d4) Adeudos de Ejercicios Fiscales Anteriores						0
II: Gasto Etiquetado (II=A+B+C+D)	0	0	0	0	0	0
A. Gobierno (A=a1+a2+a3+a4+a5+a6+a7+a8)	0	0	0	0	0	0
a1) Legislación						0
a2) Justicia						0
a3) Coordinación de la Política de Gobierno						0
a4) Relaciones Exteriores						0
a5) Asuntos Financieros y Hacendarios						0
a6) Seguridad Nacional						0
a7) Asuntos de Orden Público y de Seguridad Interior						0
a8) Otros Servicios Generales						0
B. Desarrollo Social (B=b1+b2+b3+b4+b5+b6+b7)	0	0	0	0	0	0
b1) Protección Ambiental						0
b2) Vivienda y Servicios a la Comunidad						0
b3) Salud						0
b4) Recreación, Cultura y Otras Manifestaciones Sociales						0
b5) Educación						0
b6) Protección Social						0
b7) Otros Asuntos Sociales						0
C. Desarrollo Económico (C=c1+c2+c3+c4+c5+c6+c7+c8+c9)	0	0	0	0	0	0
c1) Asuntos Económicos, Comerciales y Laborales en General						0
c2) Agropecuaria, Silvicultura, Pesca y Caza						0
c3) Combustibles y Energía						0
c4) Minería, Manufacturas y Construcción						0
c5) Transporte						0
c6) Comunicaciones						0
c7) Turismo						0
c8) Ciencia, Tecnología e Innovación						0
c9) Otras Industrias y Otros Asuntos Económicos						0
D. Otras No Clasificadas en Funciones Anteriores (D=d1+d2+d3+d4)	0	0	0	0	0	0
d1) Transacciones de la Deuda Pública / Costo Financiero de la						0
d2) Transferencias, Participaciones y Aportaciones Entre						0
Diferentes Niveles y Órdenes de Gobierno						0
d3) Saneamiento del Sistema Financiero						0
d4) Adeudos de Ejercicios Fiscales Anteriores						0
III. Total de Egresos (III = I + II)	23,297,026	35,547,819	58,844,844	8,863,297	7,885,063	49,981,547



SISTEMA DE TRANSPORTE COLECTIVO METROPOLITANO CITYBUS DE OAXACA

Estado Analítico del Ejercicio del Presupuesto de Egresos Detallado - LDF

Clasificación de Servicios Personales por Categoría

Del 1 de Enero al 31 de Marzo de 2024

(PESOS)

Concepto	Egresos					Subejercicio
	Aprobado	Ampliaciones/ (Reducciones)	Modificado	Devengado	Pagado	
I. Gasto No Etiquetado (I=A+B+C+D+E+F)	7,360,238	0	7,360,238	1,575,707	1,575,707	5,784,532
A. Personal Administrativo	7,360,238	0	7,360,238	1,575,707	1,575,707	5,784,532
B. Magisterio						
C. Servicios de Salud (C=c1+c2)	0	0	0	0	0	0
c1) Personal Administrativo						0
c2) Personal Médico, paramédico y afín						0
D. Seguridad Pública						0
E. Gastos asociados a la implementación de nuevas leyes federales o reformas a las mismas (E=e1+e2)	0	0	0	0	0	0
e1) Nombre del Programa o Ley 1						0
e2) Nombre del Programa o Ley 2						0
F. Sentencias laborales definitivas						0
II. Gasto Etiquetado (I=A+B+C+D+E+F)	0	0	0	0	0	0
A. Personal Administrativo						0
B. Magisterio						0
C. Servicios de Salud (C=c1+c2)	0	0	0	0	0	0
c1) Personal Administrativo						0
c2) Personal Médico, paramédico y afín						0
D. Seguridad Pública						0
E. Gastos asociados a la implementación de nuevas leyes federales o reformas a las mismas (E=e1+e2)	0	0	0	0	0	0
e1) Nombre del Programa o Ley 1						0
e2) Nombre del Programa o Ley 2						0
F. Sentencias laborales definitivas						0
III. Total de Gasto en Servicios Personales (III = I + II)	7,360,238	0	7,360,238	1,575,707	1,575,707	5,784,532



SISTEMA DE TRANSPORTE COLECTIVO METROPOLITANO CITYBUS DE OAXACA
Informe sobre Estudios Actuariales - LDF

	Pensiones y jubilaciones	Salud	Riesgos de trabajo	Invalidez y vida	Otras prestaciones sociales
Tipo de Sistema Prestación laboral o Fondo general para trabajadores del estado o Beneficio definido, Contribución definida o Mixto Población afiliada Activos Edad máxima Edad mínima Edad promedio Pensionados y Jubilados Edad máxima Edad mínima Edad promedio Beneficiarios Promedio de años de servicio (trabajadores activos) Aportación individual al plan de pensión como % del salario Aportación del ente público al plan de pensión como % del salario Crecimiento esperado de los pensionados y jubilados (como %) Crecimiento esperado de los activos (como %) Edad de Jubilación o Pensión Esperanza de vida Ingresos del Fondo Ingresos Anuales al Fondo de Pensiones Nómina anual Activos Pensionados y Jubilados Beneficiarios de Pensionados y Jubilados Monto mensual por pensión Máximo Mínimo Promedio Monto de la reserva Valor presente de las obligaciones Pensiones y Jubilaciones en curso de pago Generación actual Generaciones futuras Valor presente de las contribuciones asociadas a los sueldos futuros de cotización Generación actual Generaciones futuras Valor presente de aportaciones futuras Generación actual Generaciones futuras Otros Ingresos Déficit/superávit actuarial Generación actual Generaciones futuras Periodo de suficiencia Año de descapitalización Tasa de rendimiento Estudio actuarial Año de elaboración del estudio actuarial Empresa que elaboró el estudio actuarial					

No aplica



SISTEMA DE TRANSPORTE COLECTIVO METROPOLITA CITYBUS DE OAXACA Informe Analítico de la Deuda Pública y Otros Pasivos - LDF Del 1 de enero al 31 de Marzo de 2024 (PESOS)							
Denominación de la Deuda Pública y Otros Pasivos	Saldo al 31 de diciembre de 2023 (d)	Disposiciones del Periodo (e)	Amortizaciones del Periodo (f)	Revaluaciones, Reclasificaciones y Otros Ajustes (g)	Saldo Final del Periodo (h) h=d+e-f+g	Pago de Intereses del Periodo (i)	Pago de Comisiones y demás costos asociados durante el Periodo (j)
1. Deuda Pública (1=A+B)							
A. Corto Plazo (A=a1+a2+a3)							
a1) Instituciones de Crédito							
a2) Títulos y Valores							
a3) Arrendamientos Financieros							
B. Largo Plazo (B=b1+b2+b3)							
b1) Instituciones de Crédito							
b2) Títulos y Valores							
b3) Arrendamientos Financieros							
2. Otros Pasivos	1,763,979				4,028,708		
3. Total de la Deuda Pública y Otros Pasivos (3=1+2)							
4. Deuda Contingente 1 (Informativo)							
A. Deuda Contingente 1							
B. Deuda Contingente 2							
C. Deuda Contingente XX							
5. Valor de Instrumentos Bono Cupón Cero 2 (Informativo)							
A. Instrumento Bono Cupón Cero 1							
B. Instrumento Bono Cupón Cero 2							
C. Instrumento Bono Cupón Cero XX							

1 Se refiere a cualquier Financiamiento sin fuente o garantía de pago definida, que sea asumida de manera solidaria o subsidiaria por las Entidades Federativas con sus Municipios, organismos descentralizados y empresas de participación estatal mayoritaria y fideicomisos, locales o municipales, y por los Municipios con sus respectivos organismos descentralizados y empresas de participación municipal mayoritaria.

2 Se refiere al valor del Bono Cupón Cero que respalda el pago de los créditos asociados al mismo (Activo).

Obligaciones a Corto Plazo (k)	Monto Contratado (l)	Plazo Pactado (m)	Tasa de Interés (n)	Comisiones y Costos Relacionados (o)	Tasa Efectiva (p)
6. Obligaciones a Corto Plazo (Informativo)					
A. Crédito 1					
B. Crédito 2					
C. Crédito XX					



GOBIERNO DEL ESTADO
DE OAXACA

UNIVERSIDAD POLITÉCNICA DE NOCHIXTLÁN ABRAHAM CASTELLANOS

(Entidades Paraestatales y Fideicomisos No Empresariales y No Financieros)



GOBIERNO DEL ESTADO
DE OAXACA



NOCHIXTLÁN
Universidad Politécnica de Nochixtlán
"Abraham Castellanos"

RESULTADOS GENERALES.

Actividades académicas.

Durante el periodo comprendido entre el 1 de enero al 31 de marzo de 2024, se realizaron las siguientes actividades académicas.

Licenciatura en Administración de empresas turísticas.

1. Prácticas de Introducción a alimentos y bebidas
Estudiantes de los cuatrimestres AT201 y AT202, realizan prácticas de cocina de salsas madre, repostería y de cortes: con el objetivo, que el alumno, conozca la preparación de salsas madre, para acompañar diferentes platillos; la elaboración de diferentes postres; asimismo conocer los diferentes tipos de cortes y cocciones, su preparación y presentación de los mismos.

2. Prácticas de la asignatura de Operación de Alimentos y bebidas.
Prácticas de cocina internacional, los estudiantes de los cuatrimestres AT501 y AT502, realizan prácticas de cocina internacional en el Laboratorio de Gastronomía de la Universidad con el objetivo que el alumno identifique los ingredientes y desarrolle habilidades en la preparación de platillos internacionales.

3. Práctica de la asignatura de Administración de Recursos Humanos.
Estudiantes de los cuatrimestres AT501 y AT501, realizan práctica de proceso de selección de personal, como parte de la asignatura denominada Administración de Recursos Humanos, con el objetivo de que el alumno desarrolle las habilidades y competencias profesionales requeridas para llevar a cabo un proceso de selección de personal exitoso en una organización.

4. Presentación de un proyecto de la asignatura de Operación de Agencias de Viajes.
Estudiantes del cuatrimestre AT701, presentan un proyecto de apertura de una agencia de viajes, con el objetivo que el alumno identifique los trámites y procesos necesarios para aperturar una agencia de viajes.

5. Presentación de un proyecto de la asignatura de Líneas áreas y cruceros.
Presentación de la maqueta de un aeropuerto y presentación de la operatividad de un aeropuerto por parte de estudiantes del cuatrimestre AT701, con el objetivo que el alumno identifique las principales áreas de



GOBIERNO DEL ESTADO
DE OAXACA



NOCHIXTLÁN
Universidad Politécnica de Nochistlán
"Abraham Castellanos"

un aeropuerto la parte aire y tierra; y el proceso que sigue el turista para el servicio del transporte aéreo, los beneficios e implicaciones de este.

6. Práctica de servicio.

Estudiantes del cuatrimestre AT401, realiza práctica de servicio, con el objetivo de adquirir habilidades en las técnicas de charoleo enfocado a la atención y servicio del comensal.

7. Viaje de estudios

Estudiantes del cuatrimestre AT201 y AT202, realizan un viaje de estudios por la Zona Arqueológica de Monte Albán y el Centro Histórico de la Ciudad de Oaxaca de Juárez, ambos reconocidos como Patrimonio de la Humanidad por la UNESCO. Con el objetivo de vincular aspectos teóricos con la práctica de las asignaturas Patrimonio Turístico Internacional, Economía Turística y Estadística Aplicada al Turismo, conociendo y valorando el Patrimonio Cultural e identificando diferentes estilos arquitectónicos, así como obtener información económica y estadística que les permita analizar el comportamiento de la actividad turística en estos sitios.

8. Proyecto de la asignatura de Diseño y Comercialización de productos turísticos.

Estudiantes del cuatrimestre AT801, realizan trabajos de campos en los municipios de Santa María Chachoapam, Yucuita, Yanhuitlán y Tilantongo; como parte de la asignatura de diseño y comercialización de productos turísticos, con el objetivo de recabar información para generar un inventario de recursos con potencial turísticos, parte también del servicio social que realizan en coordinación con el Geoparque Mixteca Alta.

9. Conferencia Movimientos Rituales al interior de sitios precoloniales y la propuesta de dos senderos explicativos en los Sitios Arqueológicos de Yucuita y Santa María Chachoapam"

El pasado miércoles 27 de febrero y teniendo como sede el Museo Comunitario del Municipio de San Juan Yucuita, asistieron alumnos del grupo AT801 de la Licenciatura en Administración de Empresas Turísticas a una conferencia brindada por el Arqueólogo Emmanuel Posselt Santoyo denominada "Movimientos Rituales al interior de sitios precoloniales y la propuesta de dos senderos explicativos en los Sitios Arqueológicos de Yucuita y Santa María Chachoapam" ambos localizados en el espacio que comprende el Geoparque Mundial Mixteca Alta. Dicha conferencia brindó valiosa información respecto al Patrimonio Cultural y Natural de la Cultura Mixteca contribuyendo de esta manera con importantes aportaciones a la investigación que actualmente realizan



GOBIERNO DEL ESTADO
DE OAXACA



NOCHIXTLÁN
Universidad Politécnica de Nochixtlán
"Abraham Castellanos"

alumnos de Nuestra Universidad referente a Recursos con Potencialidad Turística en estos Municipios.

10. Proyecto de Mercadotecnia Turística

Estudiantes del cuatrimestre AT501 y AT502, realizan una práctica de mercadotecnia turística, colocan diferentes símbolos en los espacios de la Universidad con el objetivo que el estudiante desarrolle la creatividad y establezca estrategias de marketing para atraer la atención del cliente.

Licenciatura en terapia física.

1. Jornada de Exploración y examinación de niños y niñas de 0 a 3 años

Estudiantes del cuatrimestre AT401, realizan prácticas de exploración y examinación de niños y niñas de 0 a 3 años, como parte de la asignatura de Neurodesarrollo, con el objetivo que el alumno identifique alguna patología en el paciente y desarrolle las habilidades y competencias requeridas para elaborar un expediente clínico.

2. Taller de diseño de mascarás

Estudiantes de la Licenciatura en Terapia Física realizarán un taller de mascarás, como parte de la asignatura de habilidades del pensamiento, con el objetivo de describir su personalidad o el sentimiento que ese momento estuviesen viviendo.

3. Consultas y valoraciones de toma de presión por alumnos de la universidad de la licenciatura en terapia física grupo

Estudiantes de la Licenciatura en Terapia Física realizaron una jornada de consultas y valoraciones de tomas de presión a la comunidad UPNochixtlán como parte de la asignatura Atención prehospitalaria. con el objetivo de que el alumno desarrolle habilidades para la atención de un paciente en la toma de los signos vitales.

EVENTOS.

- Ceremonia de graduación 1er Generación 2020-2023

El día 05 de enero del 2024, se realizó la ceremonia de graduación de la generación 2020-2023 en la explanada de la Universidad Politécnica de Nochixtlán "Abraham Castellanos", entregado a la sociedad a 29 profesionistas, 12 Licenciados en Administración de Empresas Turísticas y 17 Licenciados en Terapia Física.

- Actividades de diseño curricular y de materiales educativos.

Desde el mes de febrero docentes de la Licenciatura en Terapia física y administración de empresas turísticas han participado de manera



GOBIERNO DEL ESTADO
DE OAXACA



NOCHIXTLÁN
Universidad Politécnica de Nochixtlán
"Abraham Castellanos"

presencial y virtual en los procesos para la actualización y adaptación de los Planes y Programas de Estudio.

- Foro semana nacional "alcohólicos anónimos en los pueblos indígenas"

El 25 de enero del presente año, se llevó a cabo en las instalaciones de la Universidad el "Foro, Semana Nacional de alcohólicos anónimos denominada compartiendo esfuerzos" de Alcohólicos Anónimos de la Central Mexicana de Servicios Generales", quienes compartieron con los estudiantes de ambas licenciaturas los siguientes temas: Alcoholismo en los jóvenes,

- Exporienta educativa 2024

Participación del personal docente en la exporienta educativa 2024, que se llevó a cabo en el mes febrero del 2024 en el Parque el Llano en la Ciudad de Oaxaca, con el objetivo de dar a conocer la oferta educativa de la Universidad.

- Jornada de salud en la detección del VIH SIDA, Sífilis y Hepatitis C.

Como parte de las actividades conmemorativas por el "30 aniversario del COESIDA", se realiza en las instalaciones de la Universidad Politécnica de Nochixtlán "Abraham Castellanos". Una Jornada de salud, donde se realizaron pruebas de detección del VIH SIDA, Sífilis y Hepatitis "C"; Así como pláticas de las Enfermedades de Transmisión Sexual y de Métodos anticonceptivos a toda la comunidad estudiantil de la Universidad.

- Jornada de conferencias en conmemoración del Día Internacional de la Mujer.

El 07 de marzo del 2024, se realizó una Jornada de conferencias en conmemoración del Día Internacional de la Mujer, contando con la presencia de la Policía Cibernética quien impartió la conferencia: "Concientización de la violencia Digital", y como conferencia Magistral "Lenguaje Incluyente y no sexista", a cargo de la Mtra. Alejandra Cruz Vásquez, Titular de la Dirección de Educación Superior de la Subdirección de Educación Pública de Oaxaca.

- Participación de Foros de Género.

El 21 y 23 de febrero del presente año, personal docente y directivo participan en el "Encuentro de Unidades y Enlaces de Igualdad de Género" y en el "Foro para el Fortalecimiento de Mecanismos de Prevención, Atención, Sanción y Erradicación del hostigamiento y Acoso Sexual en las Instituciones de Educación Superior del Estado de Oaxaca". Un espacio para fortalecer y establecer estrategias para una atención oportuna de víctimas de violencia de género y generar redes de apoyo entre diferentes instituciones, para propiciar espacios seguros y libres de violencia.



GOBIERNO DEL ESTADO
DE OAXACA



NOCHIXTLÁN
Universidad Politécnica de Nochistlán
"Abraham Castellanos"

CONVENIOS.

Se gestionó y firmó el convenio de colaboración interinstitucional el 02 de enero del 2024 con el DIF Estatal (Sistema para el Desarrollo Integral de la Familia del Estado de Oaxaca). Con el objeto de establecer las bases de colaboración para que los alumnos de la universidad, puedan llevar a cabo su servicio social y prácticas profesionales, en las instalaciones de "El Sistema DIF Oaxaca", que permitan poner en práctica los conocimientos y habilidades desarrollados por los mismos durante su formación académica en la universidad.

Se gestionó y firmó el convenio de colaboración con el Grupo Educativo Santander S.C, el día 01 de marzo del 2024. El presente convenio tiene como objeto la colaboración entre las partes para apoyar con costos preferenciales en las colegiaturas (beca), sobre el costo comercial a los empleados de la "UPNOCHIXTLÁN" y a sus familiares directos en los estudios de: Preparatoria Abierta, Licenciatura, Maestría, Doctorado y Formación Continua que ofrece la "UNIVERSIDAD SANTANDER" en todas sus modalidades de estudio.

Se gestionó y firmó el convenio con la empresa Agricomex S.A DE C.V Quinta Real Oaxaca con el fin de colaborar conjuntamente en la consecución de sus fines, mediante el desarrollo de actividades que involucren a los alumnos de la universidad realizando sus prácticas profesionales, estancias y estadías empresariales en las labores cotidianas que se llevan a cabo en la empresa., con fecha 01 de marzo del 2024.

Se gestionó y firmó el convenio con la Universidad Tecnológica de los Valles Centrales de Oaxaca el día 05 de marzo del año 2024 con el objeto en intercambio de información, participación en proyectos de investigación conjunta y movilidad estudiantil y/o académico con motivos de prácticas profesionales, estadías profesionales y/o servicio social; en los campos de la Contaduría y Administración, Economía, Gastronomía y todas sus áreas de desarrollo, Turismo Y Hotelería, Responsabilidad Social y Divulgación de la ciencia e Investigación.

BECAS.

En seguimiento al proceso referente a la información estadística de becas del periodo enero-abril 2024, la CNBBBJ notifico que los mismos



GOBIERNO DEL ESTADO
DE OAXACA



NOCHIXTLÁN
Universidad Politécnica de Nochixtlán
"Abraham Castellanos"

estudiantes beneficiados del periodo 2023-B continuarán para el presente 2024-A ya que por motivo de la veda electoral no se abrió convocatoria para nuevo ingreso y seguirán siendo 280 estudiantes, compartiendo la información correspondiente en la siguiente tabla;

JÓVENES ESCRIBIENDO EL FUTURO 2023-B			
	LIC. EN ADMINISTRACIÓN DE EMPRESAS TURÍSTICAS	LIC. EN TERAPIA FÍSICA	TOTAL
HOMBRES	51	42	93
MUJERES	91	96	187
			280

Gobierno del Estado de Oaxaca
UR: 569 - UNIVERSIDAD POLITÉCNICA DE NOCHIXTLÁN ABRAHAM CASTELLANOS
 Estado de Actividades
 Del 1° de enero al 31 de marzo de 2024 y 2023
 (Cifras en Pesos)



CONCEPTO	2024	2023
INGRESOS Y OTROS BENEFICIOS		
INGRESOS DE GESTIÓN		
IMPUESTOS	0	0
CUOTAS Y APORTACIONES DE SEGURIDAD SOCIAL	0	0
CONTRIBUCIONES DE MEJORAS	0	0
DERECHOS	0	0
PRODUCTOS	0	0
APROVECHAMIENTOS	0	0
INGRESOS POR VENTA DE BIENES Y PRESTACIÓN DE SERVICIOS	0	0
PARTICIPACIONES, APORTACIONES, CONVENIOS, INCENTIVOS DERIVADOS DE LA COLABORACIÓN FISCAL, FONDOS DISTINTOS DE APORTACIONES, TRANSFERENCIAS, ASIGNACIONES, SUBSIDIOS Y SUBVENCIONES	6,011,694	1,236,618
PARTICIPACIONES, APORTACIONES, CONVENIOS, INCENTIVOS DERIVADOS DE LA COLABORACIÓN FISCAL Y FONDOS DISTINTOS DE APORTACIONES	0	0
TRANSFERENCIAS, ASIGNACIONES, SUBSIDIOS Y SUBVENCIONES, Y PENSIONES Y JUBILACIONES	6,011,694	1,236,618
OTROS INGRESOS Y BENEFICIOS		
INGRESOS FINANCIEROS	0	0
INCREMENTO POR VARIACIÓN DE INVENTARIOS	0	0
DISMINUCIÓN DEL EXCESO DE ESTIMACIONES POR PÉRDIDA O DETERIORO U OBSOLESCENCIA	0	0
DISMINUCIÓN DEL EXCESO DE PROVISIONES	0	0
OTROS INGRESOS Y BENEFICIOS VARIOS	0	0
TOTAL DE INGRESOS Y OTROS BENEFICIOS	6,011,694	1,236,618
GASTOS Y OTRAS PÉRDIDAS		
GASTOS DE FUNCIONAMIENTO		
SERVICIOS PERSONALES	0	0
MATERIALES Y SUMINISTROS	0	0
SERVICIOS GENERALES	0	0
TRANSFERENCIAS, ASIGNACIONES, SUBSIDIOS Y OTRAS AYUDAS		
TRANSFERENCIAS INTERNAS Y ASIGNACIONES AL SECTOR PÚBLICO	6,258,614	3,917,655
TRANSFERENCIAS AL RESTO DEL SECTOR PÚBLICO	6,258,614	3,917,655
SUBSIDIOS Y SUBVENCIONES	0	0
AYUDAS SOCIALES	0	0
PENSIONES Y JUBILACIONES	0	0
TRANSFERENCIAS A FIDEICOMISOS, MANDATOS Y CONTRATO ANÁLOGOS	0	0
TRANSFERENCIAS A LA SEGURIDAD SOCIAL	0	0
DONATIVOS	0	0
TRANSFERENCIAS AL EXTERIOR	0	0
PARTICIPACIONES Y APORTACIONES		
PARTICIPACIONES	0	0
APORTACIONES	0	0
CONVENIOS	0	0
INTERESES, COMISIONES Y OTROS GASTOS DE LA DEUDA PÚBLICA		
INTERESES DE LA DEUDA PÚBLICA	0	0
COMISIONES DE LA DEUDA PÚBLICA	0	0
GASTOS DE LA DEUDA PÚBLICA	0	0
COSTO POR COBERTURAS	0	0
APOYOS FINANCIEROS	0	0
OTROS GASTOS Y PÉRDIDAS EXTRAORDINARIAS		
ESTIMACIONES, DEPRECIACIONES, DETERIOROS, OBSOLESCENCIA Y AMORTIZACIONES	0	0
PROVISIONES	0	0
DISMINUCIÓN DE INVENTARIOS	0	0
AUMENTO POR INSUFICIENCIA DE ESTIMACIONES POR PÉRDIDA O DETERIORO U OBSOLESCENCIA	0	0
AUMENTO POR INSUFICIENCIA DE PROVISIONES	0	0
OTROS GASTOS	0	0
INVERSIÓN PÚBLICA		
INVERSIÓN PÚBLICA NO CAPITALIZABLE	0	0
TOTAL DE GASTOS Y OTRAS PERDIDAS	6,258,614	3,917,655
RESULTADOS DEL EJERCICIO (AHORRO/DESAHORRO)	-246,920	-2,681,037


JEFA DEL DEPARTAMENTO DE RECURSOS HUMANOS Y FINANCIEROS
 FABIOLA LOPEZ BAUTISTA
 Universidad Politécnica de Nochixtlán
 "Abraham Castellanos"


DIRECTOR ADMINISTRATIVO
 WILLIAM GERMAN LOPEZ LOPEZ
 Universidad Politécnica de Nochixtlán
 "Abraham Castellanos"


RECTOR
 VIDAL GABRIEL CANDELA RIA SANTIAGO
 Universidad Politécnica de Nochixtlán

Gobierno del Estado de Oaxaca
 UR: 569 - UNIVERSIDAD POLITÉCNICA DE NOCHIXTLÁN ABRAHAM CASTELLANOS
 Estado de Situación Financiera
 Al 31 de marzo de 2024 y 2023
 (Cifras en Pesos)



CONCEPTO	2024	2023	CONCEPTO	2024	2023
ACTIVO			PASIVO		
ACTIVO CIRCULANTE			PASIVO CIRCULANTE		
EFFECTIVO Y EQUIVALENTES	2,789,920	794,940	CUENTAS POR PAGAR A CORTO PLAZO	1,628,671	1,951,004
DERECHOS A RECIBIR EFECTIVO O EQUIVALENTES	1,911,136	1,254,275	DOCUMENTOS POR PAGAR A CORTO PLAZO	0	0
DERECHOS A RECIBIR BIENES O SERVICIOS	0	0	PORCIÓN A CORTO PLAZO DE LA DEUDA PÚBLICA A LARGO PLAZO	0	0
INVENTARIOS	0	0	TÍTULOS Y VALORES A CORTO PLAZO	0	0
ALMACENES	0	0	PASIVOS DIFERIDOS A CORTO PLAZO	0	0
ESTIMACIÓN POR PÉRDIDA O DETERIORO DE ACTIVOS CIRCULANTES	0	0	FONDOS Y BIENES DE TERCEROS EN GARANTÍA Y/O ADMINISTRACIÓN A CORTO PLAZO	0	0
OTROS ACTIVOS CIRCULANTES	0	0	PROVISIONES A CORTO PLAZO	0	0
TOTAL DE ACTIVOS CIRCULANTES	4,301,056	2,049,215	OTROS PASIVOS A CORTO PLAZO	0	0
ACTIVO NO CIRCULANTE			TOTAL DE PASIVOS CIRCULANTES	1,628,671	1,951,004
INVERSIONES FINANCIERAS A LARGO PLAZO	0	0	PASIVO NO CIRCULANTE		
DERECHOS A RECIBIR EFECTIVO O EQUIVALENTES A LARGO PLAZO	0	0	CUENTAS POR PAGAR A LARGO PLAZO	0	0
BIENES INMUEBLES, INFRAESTRUCTURA Y CONSTRUCCIONES EN PROCESO	0	0	DOCUMENTOS POR PAGAR A LARGO PLAZO	0	0
BIENES MUEBLES	1,083,680	1,083,680	DEUDA PÚBLICA A LARGO PLAZO	0	0
ACTIVOS INTANGIBLES	0	0	PASIVOS DIFERIDOS A LARGO PLAZO	0	0
DEPRECIACIÓN, DETERIORO Y AMORTIZACIÓN ACUMULADA DE BIENES	0	0	FONDOS Y BIENES DE TERCEROS EN GARANTÍA Y/O ADMINISTRACIÓN A LARGO PLAZO	0	0
ACTIVOS DIFERIDOS	0	0	PROVISIONES A LARGO PLAZO	0	0
ESTIMACIÓN POR PÉRDIDA O DETERIORO DE ACTIVOS NO CIRCULANTES	0	0	TOTAL DE PASIVOS NO CIRCULANTES	0	0
OTROS ACTIVOS NO CIRCULANTES	0	0	TOTAL DEL PASIVO	1,628,671	1,951,004
TOTAL DE ACTIVOS NO CIRCULANTES	1,083,680	1,083,680	HACIENDA PÚBLICA/PATRIMONIO		
TOTAL DEL ACTIVO	5,384,736	3,132,895	HACIENDA PÚBLICA/PATRIMONIO CONTRIBUIDO	0	0
			APORTACIONES	0	0
			DONACIONES DE CAPITAL	0	0
			ACTUALIZACIÓN DE LA HACIENDA PÚBLICA/PATRIMONIO	0	0
			HACIENDA PÚBLICA/PATRIMONIO GENERADO	3,756,065	1,181,891
			Resultados del Ejercicio (Ahorro/Desahorro)	-246,920	-2,681,037
			RESULTADOS DE EJERCICIOS ANTERIORES	4,002,985	3,862,928
			REVALUOS	0	0
			RESERVAS	0	0
			RECTIFICACIONES DE RESULTADOS DE EJERCICIOS ANTERIORES	0	0
			EXCESO O INSUFICIENCIA EN LA ACTUALIZACIÓN DE LA HACIENDA PÚBLICA/PATRIMONIO	0	0
			RESULTADO POR POSICIÓN MONETARIA	0	0
			RESULTADO POR TENENCIA DE ACTIVOS NO MONETARIOS	0	0
			TOTAL HACIENDA PÚBLICA/PATRIMONIO	3,756,065	1,181,891
			TOTAL DEL PASIVO Y HACIENDA PÚBLICA/PATRIMONIO	5,384,736	3,132,895

Bajo protesta de decir verdad declaramos que los Estados Financieros y sus notas, son razonablemente correctos y son responsabilidad del emisor.

JEFA DEL DEPARTAMENTO DE RECURSOS HUMANOS Y FINANCIEROS
 FABIOLA LOPEZ BAUTISTA
 Universidad Politécnica de Nochixtlán
 "Abraham Castellanos"

DIRECTOR ADMINISTRATIVO
 WILLIAM GERMAN LOPEZ LOPEZ
 Universidad Politécnica de Nochixtlán
 "Abraham Castellanos"

RECTOR
 VIDAL GABRIEL CANDELARIA SANTIAGO
 Universidad Politécnica de Nochixtlán
 "Abraham Castellanos"

Gobierno del Estado de Oaxaca
UR: 569 - UNIVERSIDAD POLITÉCNICA DE NOCHIXTLÁN ABRAHAM CASTELLANOS
 Estado de Variación en la Hacienda Pública
 Del 1° de enero al 31 de marzo de 2024
 (Cifras en Pesos)



Concepto	Hacienda Pública/ Patrimonio Contribuido	Hacienda Pública/ Patrimonio Generado de Ejercicios Anteriores	Hacienda Pública/ Patrimonio Generado del Ejercicio	Exceso o Insuficiencia en la Actualización de la Hacienda Pública/Patrimonio	Total
Hacienda Pública/Patrimonio Contribuido Neto de 2023	0				0
Aportaciones	0				0
Donaciones de Capital	0				0
Actualización de la Hacienda Pública/Patrimonio	0				0
Hacienda Pública/Patrimonio Generado Neto de 2023		3,723,160	279,825		4,002,985
Resultados del Ejercicio (Ahorro/Desahorro)			279,825		279,825
Resultados de Ejercicios Anteriores		3,723,160			3,723,160
Revalúos		0			0
Reservas		0			0
Rectificaciones de Resultados de Ejercicios Anteriores		0			0
Exceso o Insuficiencia en la Actualización de la Hacienda Pública/Patrimonio Neto de 2023				0	0
Resultado por Posición Monetaria				0	0
Resultado por Tenencia de Activos no Monetarios				0	0
Hacienda Pública/Patrimonio Neto Final de 2023	0	3,723,160	279,825	0	4,002,985
Cambios en la Hacienda Pública/Patrimonio Contribuido Neto de 2024	0				0
Aportaciones	0				0
Donaciones de Capital	0				0
Actualización de la Hacienda Pública/Patrimonio	0				0
Variaciones de la Hacienda Pública/Patrimonio Generado Neto de 2024		279,825	-526,745		-246,920
Resultados del Ejercicio (Ahorro/Desahorro)			-246,920		-246,920
Resultados de Ejercicios Anteriores		279,825	-279,825		0
Revalúos			0		0
Reservas			0		0
Rectificaciones de Resultados de Ejercicios Anteriores			0		0
Cambios en el Exceso o Insuficiencia en la Actualización de la Hacienda Pública/Patrimonio Neto de 2024				0	0
Resultado por Posición Monetaria				0	0
Resultado por Tenencia de Activos no Monetarios				0	0
Hacienda Pública/Patrimonio Neto Final de 2024	0	4,002,985	-246,920	0	3,756,065

JEFA DEL DEPARTAMENTO DE RECURSOS HUMANOS Y FINANCIEROS
 FABIOLA LOPEZ BAUTISTA
 Universidad Politécnica de Nochixtlán
 "Abraham Castellanos"

DIRECTOR ADMINISTRATIVO
 WILLIAM GERMAN LOPEZ LOPEZ
 Universidad Politécnica de Nochixtlán
 "Abraham Castellanos"

RECTOR
 VIDAL GABRIEL CANDELA SANTIAGO
 Universidad Politécnica de Nochixtlán
 "Abraham Castellanos"

Gobierno del Estado de Oaxaca
UR: 569 - UNIVERSIDAD POLITÉCNICA DE NOCHIXTLÁN ABRAHAM CASTELLANOS
 Estado de Cambios en la Situación Financiera
 Del 1° de enero al 31 de marzo de 2024
 (Cifras en Pesos)



CONCEPTO	ORIGEN	APLICACIÓN
ACTIVO		
ACTIVO CIRCULANTE	420,350	30,579
EFFECTIVO Y EQUIVALENTES	420,350	30,579
DERECHOS A RECIBIR EFECTIVO O EQUIVALENTES	420,350	0
DERECHOS A RECIBIR BIENES O SERVICIOS	0	30,579
INVENTARIOS	0	0
ALMACENES	0	0
ESTIMACIÓN POR PÉRDIDA O DETERIORO DE ACTIVOS CIRCULANTES	0	0
OTROS ACTIVOS CIRCULANTES	0	0
ACTIVO NO CIRCULANTE	0	0
INVERSIONES FINANCIERAS A LARGO PLAZO	0	0
DERECHOS A RECIBIR EFECTIVO O EQUIVALENTES A LARGO PLAZO	0	0
BIENES INMUEBLES, INFRAESTRUCTURA Y CONSTRUCCIONES EN PROCESO	0	0
BIENES MUEBLES	0	0
ACTIVOS INTANGIBLES	0	0
DEPRECIACIÓN, DETERIORO Y AMORTIZACIÓN ACUMULADA DE BIENES	0	0
ACTIVOS DIFERIDOS	0	0
ESTIMACIÓN POR PÉRDIDA O DETERIORO DE ACTIVOS NO CIRCULANTES	0	0
OTROS ACTIVOS NO CIRCULANTES	0	0
PASIVO		
PASIVO CIRCULANTE		142,851
CUENTAS POR PAGAR A CORTO PLAZO		142,851
DOCUMENTOS POR PAGAR A CORTO PLAZO		142,851
PORCIÓN A CORTO PLAZO DE LA DEUDA PÚBLICA A LARGO PLAZO		0
TÍTULOS Y VALORES A CORTO PLAZO		0
PASIVOS DIFERIDOS A CORTO PLAZO		0
FONDOS Y BIENES DE TERCEROS EN GARANTÍA Y/O ADMINISTRACIÓN A CORTO PLAZO		0
PROVISIONES A CORTO PLAZO		0
OTROS PASIVOS A CORTO PLAZO		0
PASIVO NO CIRCULANTE		0
CUENTAS POR PAGAR A LARGO PLAZO		0
DOCUMENTOS POR PAGAR A LARGO PLAZO		0
DEUDA PÚBLICA A LARGO PLAZO		0
PASIVOS DIFERIDOS A LARGO PLAZO		0
FONDOS Y BIENES DE TERCEROS EN GARANTÍA Y/O ADMINISTRACIÓN A LARGO PLAZO		0
PROVISIONES A LARGO PLAZO		0
HACIENDA PÚBLICA/PATRIMONIO		
HACIENDA PÚBLICA/PATRIMONIO CONTRIBUIDO	279,825	279,825
APORTACIONES	0	0
DONACIONES DE CAPITAL	0	0
ACTUALIZACIÓN DE LA HACIENDA PÚBLICA/PATRIMONIO	0	0
HACIENDA PÚBLICA/PATRIMONIO GENERADO		
Resultados del Ejercicio (Ahorro/Desahorro)	279,825	-526,745
RESULTADOS DE EJERCICIOS ANTERIORES	0	-526,745
REVALUOS	279,825	0
RESERVAS	0	0
RECTIFICACIONES DE RESULTADOS DE EJERCICIOS ANTERIORES	0	0
EXCESO O INSUFICIENCIA EN LA ACTUALIZACIÓN DE LA HACIENDA PÚBLICA/PATRIMONIO		
RESULTADO POR POSICIÓN MONETARIA	0	0
RESULTADO POR TENENCIA DE ACTIVOS NO MONETARIOS	0	0


JEFA DEL DEPARTAMENTO DE RECURSOS HUMANOS Y FINANCIEROS
 FABIOLA LOPEZ BAUTISTA
 Universidad Politécnica de Nochixtlán
 "Abraham Castellanos"


DIRECTOR ADMINISTRATIVO
 GERMAIN GERMAN LOPEZ LOPEZ
 Universidad Politécnica de Nochixtlán
 "Abraham Castellanos"


RECTOR
 VIDAL GABRIEL CANDELARIA SANTIAGO
 Universidad Politécnica de Nochixtlán
 "Abraham Castellanos"

UNIVERSIDAD POLITÉCNICA DE NOCHIXTLAN "ABRAHAM CASTELLANOS"		
Del 1 de enero al 31 de marzo de 2023 y 2024		
Concepto	2024	2023
Flujos de Efectivo de las Actividades de Operación		
Origen		
Impuestos	5,868,843	0
Cuotas y Aportaciones de Seguridad Social	0	0
Contribuciones de Mejoras	0	0
Derechos	0	0
Productos	0	0
Aprovechamientos	0	0
Ingresos por Venta de Bienes y Prestación de Servicios	0	0
Participaciones, Aportaciones, Convenios, Incentivos Derivados de la Colaboración Fiscal y Fondos Distintos de Aportaciones	0	0
Transferencias, Asignaciones, Subsidios y Subvenciones, y Pensiones y Jubilaciones	6,011,694	0
Otros Orígenes de Operación		
	-142,851	0
Aplicación	6,289,193	0
Servicios Personales		
Materiales y Suministros		
Servicios Generales	0	0
Transferencias Internas y Asignaciones al Sector Público	0	0
Transferencias al resto del Sector Público	6,258,614	3,917,655.03
Subsidios y Subvenciones		
Ayudas Sociales	0	0
Pensiones y Jubilaciones	0	0
Transferencias a Fideicomisos, Mandatos y Contratos Análogos	0	0
Transferencias a la Seguridad Social	0	0
Donativos	0	0
Transferencias al Exterior	0	0
Participaciones	0	0
Aportaciones	0	0
Convenios	0	0
Otras Aplicaciones de Operación	0	0
Flujos Netos de Efectivo por Actividades de Operación	30,579	1,254,275.09
Flujos de Efectivo de las Actividades de Inversión	-420,350	0
Origen		
Bienes Inmuebles, Infraestructura y Construcciones en Proceso	0	0
Bienes Muebles	0	0
Otros Orígenes de Inversión	0	0
Aplicación	0	0
Bienes Inmuebles, Infraestructura y Construcciones en Proceso		
Bienes Muebles		
Otras Aplicaciones de Inversión	0	0
Flujos Netos de Efectivo por Actividades de Inversión	0	0
Flujo de Efectivo de las Actividades de Financiamiento	0	0
Origen		
Endeudamiento Neto		
Interno	0	0
Externo	0	0
Otros Orígenes de Financiamiento	0	0
Aplicación	0	0
Servicios de la Deuda		
Interno	0	0
Externo	0	0
Otras Aplicaciones de Financiamiento	0	0
Flujos Netos de Efectivo por Actividades de Financiamiento	0	0
Incremento/Disminución Neta en el Efectivo y Equivalentes al Efectivo	-420,350	0
Efectivo y Equivalentes al Efectivo al Inicio del Ejercicio	3,210,270.17	2,863,431.93
Efectivo y Equivalentes al Efectivo al Final del Ejercicio	2,789,920	2,863,432

Bajo protesta de solemnidad declaramos que los Estados Financieros y sus Notas son razonablemente correctos y responsabilidad del emisor.

C.P. FABIOLA LÓPEZ BAUTISTA
JEFA DEL DEPTO. DE RECURSOS HUMANOS Y FINANCIEROS

DEPARTAMENTO DE RECURSOS HUMANOS Y FINANCIEROS
Universidad Politécnica de Nochixtlán
"Abraham Castellanos"

MTO. VIDAL GABRIEL CANDELARIA SANTIAGO
RECTOR
RECTORÍA
Universidad Politécnica de Nochixtlán
"Abraham Castellanos"

ING. WILLIAM GERMAN LÓPEZ LÓPEZ
DIRECTOR ADMINISTRATIVO

DIRECCIÓN ADMINISTRATIVA
Universidad Politécnica de Nochixtlán
"Abraham Castellanos"


Gobierno del Estado de Oaxaca
 UR: 569 - UNIVERSIDAD POLITÉCNICA DE NOCHIXTLÁN ABRAHAM CASTELLANOS
 Estado Analítico del Activo
 Del 1° de enero al 31 de marzo de 2024
 (Cifras en Pesos)



DESCRIPCIÓN	SALDO INICIAL	CARGOS DEL PERIODO	ABONOS DEL PERIODO	SALDO FINAL	VARIACIÓN DEL PERIODO
ACTIVO					
ACTIVO CIRCULANTE	5,774,507	6,421,254	6,811,025	5,384,736	-389,771
EFFECTIVO Y EQUIVALENTES	4,690,826	6,421,254	6,811,025	4,301,056	-389,771
DERECHOS A RECIBIR EFECTIVO O EQUIVALENTES	3,210,270	6,053,049	6,473,399	2,789,920	-420,350
DERECHOS A RECIBIR BIENES O SERVICIOS	1,480,556	368,205	337,625	1,511,136	30,579
INVENTARIOS	0	0	0	0	0
ALMACENES	0	0	0	0	0
ESTIMACIÓN POR PÉRDIDA O DETERIORO DE ACTIVOS CIRCULANTES	0	0	0	0	0
OTROS ACTIVOS CIRCULANTES	0	0	0	0	0
ACTIVO NO CIRCULANTE	1,083,680	0	0	1,083,680	0
INVERSIONES FINANCIERAS A LARGO PLAZO	0	0	0	0	0
DERECHOS A RECIBIR EFECTIVO O EQUIVALENTES A LARGO PLAZO	0	0	0	0	0
BIENES INMUEBLES, INFRAESTRUCTURA Y CONSTRUCCIONES EN PROCESO	0	0	0	0	0
BIENES MUEBLES	1,083,680	0	0	1,083,680	0
ACTIVOS INTANGIBLES	0	0	0	0	0
DEPRECIACIÓN, DETERIORO Y AMORTIZACIÓN ACUMULADA DE BIENES	0	0	0	0	0
ACTIVOS DIFERIDOS	0	0	0	0	0
ESTIMACIÓN POR PÉRDIDA O DETERIORO DE ACTIVOS NO CIRCULANTES	0	0	0	0	0
OTROS ACTIVOS NO CIRCULANTES	0	0	0	0	0


 DEPARTAMENTO DE RECURSOS HUMANOS Y FINANCIEROS
 JEFA DEL DEPARTAMENTO DE RECURSOS HUMANOS Y FINANCIEROS
 FABIOLA LOPEZ BAUTISTA
 Universidad Politécnica de Nochixtlán
 "Abraham Castellanos"


 DIRECCIÓN ADMINISTRATIVA
 DIRECTOR ADMINISTRATIVO
 WILLIAM GERMAN LOPEZ LOPEZ
 Universidad Politécnica de Nochixtlán
 "Abraham Castellanos"


 RECTORÍA
 RECTOR
 VIDAL GABRIEL CANDELARIA SANTIAGO
 Universidad Politécnica de Nochixtlán
 "Abraham Castellanos"

Gobierno del Estado de Oaxaca
 UR: 569 - UNIVERSIDAD POLITÉCNICA DE NOCHIXTLÁN ABRAHAM CASTELLANOS
 Estado Analítico de la Deuda y Otros Pasivos
 Del 1° de enero al 31 de marzo de 2024
 (Cifras en Pesos)



Denominación de las Deudas	Moneda de Contratación	Institución o País Acreedor	Saldo Inicial del Periodo	Saldo Final del Periodo
DEUDA PÚBLICA				
Corto Plazo				
Deuda Interna				
Instituciones de Crédito	PESOS	MEXICO	0.00	0.00
Titulos y Valores	PESOS	MEXICO	0.00	0.00
Arrendamientos Financieros	PESOS	MEXICO	0.00	0.00
Deuda Externa				
Organismos Financieros Internacionales	PESOS	MEXICO	0.00	0.00
Deuda Bilateral	PESOS	MEXICO	0.00	0.00
Titulos y Valores	PESOS	MEXICO	0.00	0.00
Arrendamientos Financieros	PESOS	MEXICO	0.00	0.00
Subtotal de Deuda Pública a Corto Plazo	PESOS	MEXICO	0.00	0.00
Largo Plazo				
Deuda Interna				
Instituciones de Crédito	PESOS	MEXICO	0.00	0.00
Titulos y Valores	PESOS	MEXICO	0.00	0.00
Arrendamientos Financieros	PESOS	MEXICO	0.00	0.00
Deuda Externa				
Organismos Financieros Internacionales	PESOS	MEXICO	0.00	0.00
Deuda Bilateral	PESOS	MEXICO	0.00	0.00
Titulos y Valores	PESOS	MEXICO	0.00	0.00
Arrendamientos Financieros	PESOS	MEXICO	0.00	0.00
Subtotal de Deuda Pública a Largo Plazo	PESOS	MEXICO	0.00	0.00
Total de Otros Pasivos			1,771,521.64	1,628,671.05
Total de Deuda Pública y Otros Pasivos			1,771,521.64	1,628,671.05


 DEPARTAMENTO DE RECURSOS HUMANOS Y FINANCIEROS
 FABIOLA LOPEZ BAUTISTA
 Universidad Politécnica de Nochixtlán
 "Abraham Castellanos"


 DIRECCIÓN ADMINISTRATIVA
 WILIAM GERMAN LOPEZ LOPEZ
 "Abraham Castellanos"


 RECTOR
 VIDAL GABRIEL CANDELA RIA SANTIAGO
 Universidad Politécnica de Nochixtlán
 "Abraham Castellanos"



GOBIERNO DEL ESTADO
DE OAXACA



NOCHIXTLÁN
Universidad Politécnica de Nochixtlán
"Abraham Castellanos"

INFORME SOBRE PASIVOS CONTINGENTES

DEUDAS POR CONCEPTO DE CUENTAS POR PAGAR

Este rubro está integrado por cuentas por pagar a corto plazo de la Universidad Politécnica de Nochixtlán "Abraham Castellanos" el saldo reflejado al 31 de marzo de 2024 es de: \$ 1,525,358.00 (UN MILLÓN QUINIENTOS VEINTICINCO TRESCIENTOS CINCUENTA Y OCHO PESOS 00/100 M.N.) y está integrado de la siguiente manera:

Transferencias Otorgadas por Pagar a corto plazo por la cantidad de \$ 1,409,812.00 (UN MILLÓN CUATROCIENTOS NUEVE OCHOCIENTOS DOCE PESOS 00/100 M.N.).

Retenciones y contribuciones por pagar a corto plazo por la cantidad de \$ 98,735.00 (NOVENTA Y OCHO MIL SETECIENTOS TREINTA Y CINCO PESOS 00/100 M.N.) correspondiente a las retenciones del trimestre por prestaciones de seguridad social.

Otras Cuentas Por Pagar a Corto Plazo por la cantidad de \$ 16,810.00 (DIECISEIS MIL OCHOCIENTOS DIEZ PESOS 00/100 M.N.), rendimientos bancarios generados del periodo de enero a marzo de 2024.



GOBIERNO DEL ESTADO
DE OAXACA



NOCHIXTLÁN
Universidad Politécnica de Nochixtlán
"Abraham Castellanos"

NOTAS A LOS ESTADOS FINANCIEROS

DEL 01 DE ENERO AL 31 DE MARZO DE 2024
(PESOS)

El informe del periodo relacionado con la información Financiera de la Universidad Politécnica de Nochixtlán "Abraham Castellanos", a efecto de dar cumplimiento a los artículos 46, fracción I, inciso g), 47, 48 y 49 de la Ley General de Contabilidad Gubernamental, Manual de Contabilidad Gubernamental de fecha 6 de diciembre de 2022, emitido por el Consejo Nacional de Armonización Contable; se presentan las notas a los Estados Financieros tendiendo presente a las normas de información financiera NIF A-7 presentación y revelación, en relación a las responsabilidades de rendir cuentas conforme a los postulados de revelación suficiente e importancia relativa con la finalidad que la información sea de mayor utilidad para los interesados para la toma de decisiones, integrando reportes con los siguientes apartados.

- Notas de Gestión Administrativa.
- Notas de desglose.
- Notas de Memoria (cuentas de orden).

Las cifras consignadas en la contabilidad de la entidad fueron obtenidas del Sistema de Contabilidad Gubernamental, la responsabilidad y confiabilidad de las mismas, corresponde a la unidad responsable de la Administración Pública Estatal, quienes consideran distintas reglas para el registro de sus operaciones.



GOBIERNO DEL ESTADO
DE OAXACA



NOCHIXTLÁN
Universidad Politécnica de Nochixtlán
"Abraham Castellanos"

NOTAS DE GESTIÓN ADMINISTRATIVA

INTRODUCCIÓN

Los estados financieros de los entes públicos, provén de información financiera a los principales usuarios de ésta, al congreso y a los ciudadanos.

El objetivo del presente documento es la revelación del contexto y de los aspectos económicos-financieros más relevantes que influyeron en las decisiones del periodo: del 01 al 31 de marzo de 2024, y deberán ser considerados en la elaboración de los estados financieros para la mayor comprensión de estos y sus particulares.

De esta manera, se informa y explica la respuesta del gobierno a las condiciones relacionadas con la información financiera de cada periodo de gestión; además de exponer aquellas políticas que podrían afectar la toma de decisiones en periodos posteriores.

1.- Autorización e Historia

a) Fecha de creación del ente.

El once de septiembre del año dos mil veinte, se publica el Decreto de Creación de la Universidad Politécnica de Nochixtlán "Abraham Castellanos", como un organismo públicos descentralizado del gobierno del Estado, con personalidad jurídica y patrimonio propio, con domicilio social en carretera a San Mateo Etlatongo, kilómetro 2.5 sin número, en el municipio de Asunción Nochixtlán, Oaxaca; formando parte del sistema de Educación Superior del Estado de Oaxaca, y adopta el modelo educativo del Subsistema Nacional de Universidades Politécnicas, con apego a las normas, políticas y lineamientos establecidos de común acuerdo entre las autoridades educativas Estatal y Federal.

b) Principales cambios en su estructura.

Desde su creación, esta entidad no ha recibido modificaciones o reformas estructurales.



GOBIERNO DEL ESTADO
DE OAXACA



NOCHIXTLÁN
Universidad Politécnica de Nochixtlán
"Abraham Castellanos"

2.- Panorama Económico y Financiero

Para el ejercicio fiscal 2023, la Universidad Politécnica de Nochixtlán "Abraham Castellanos", cuenta con un presupuesto de egreso autorizado por la cantidad de \$ 13'197,273.04 (TRECE MILLONES CIENTO NOVENTA Y SIETE MIL DOSCIENTOS SETENTA Y TRES PESOS 04/100 M.N.) de conformidad con el Convenio Específico para la Asignación de Recursos Financieros con Carácter de Apoyo Solidario.

3.- Organización y Objeto Social

a) Objeto Social

De acuerdo con el artículo de su Decreto de Creación, la Universidad Politécnica de Nochixtlán "Abraham Castellanos", tiene por objeto:

I. Impartir educación superior a los niveles de profesional asociado, licenciatura, especialización, maestría y doctorado, así como cursos de actualización y capacitación en diversas modalidades y opciones, para preparar profesionales con una sólida formación innovadora, científica, tecnológica y en valores, conscientes del contexto estatal, nacional e internacional en lo económico, político, social, del medio ambiente y cultural.

II. Propiciar la formación integral de sus educandos, en sus ámbitos intelectual, humano, social y profesional: alentando una vida sana y libre de discriminación.

III. Llevar a cabo investigación aplicada y desarrollo tecnológico, así como programas de innovación, pertinentes para el desarrollo económico y social del estado de Oaxaca y del país.

IV. Difundir el conocimiento y la cultura a través de la extensión universitaria y la formación a lo largo de toda la vida.

V. Promover la cultura innovadora, científica, tecnológica y emprendedora.

VI. Prestar servicios tecnológicos y asesorías que contribuyan a mejorar el desempeño de las empresas del Estado de Oaxaca y en general del país.

VII. Impartir programas de educación continua con orientación a la capacitación, para y en el trabajo y fomento de la cultura científica y tecnológica en el Estado de Oaxaca y en el País.

VIII. Desarrollar estudios y/o proyectos en las áreas de su competencia que se traduzcan en aportaciones que contribuyan al mejoramiento y



GOBIERNO DEL ESTADO
DE OAXACA



NOCHIXTLÁN
Universidad Politécnica de Nochixtlán
"Abraham Castellanos"

mayor eficiencia de la producción de bienes y servicios para mejorar la calidad de la comunidad.

IX. Llevar a cabo programas de apoyo técnico en beneficio de la comunidad.

X. Suscribir convenios de colaboración, coordinación y demás instrumentos académicos y jurídicos relacionados con su objeto, con instrumentos de educación nacionales e internacionales, así como dependencias de las administraciones públicas federales, estatales, municipales y con los sectores privados y sociales.

XI. Realizar las funciones de vinculación con los sectores públicos, privado y social para contribuir al desarrollo económico, científico y tecnológico; y

XII. Cumplir con otras actividades que le permita consolidar su modelo educativo.

b) Actividad Principal:

La actividad principal de la Universidad Politécnica de Nochixtlán "Abraham Castellanos", es prestar servicios educativos de nivel superior, estando en un régimen jurídico como Organismo Público Descentralizado del Gobierno del Estado de Oaxaca con personalidad jurídica propia.

c) Ejercicio Fiscal 2023

La Universidad Politécnica de Nochixtlán "Abraham Castellanos", registrada fiscalmente como Persona Moral con fines no lucrativos, cuenta con Registro Federal de Contribuyentes UPN200912T9 y cuenta con las obligaciones fiscales de la Administración Pública Descentralizada del Estado.

d) Régimen Jurídico:

La Universidad Politécnica de Nochixtlán "Abraham Castellanos", es un Organismo Público Descentralizado de carácter Estatal y se rige por un conjunto de leyes y normas que se enlistan a continuación:

I. MARCO JURÍDICO FEDERAL

- Constitución Política de los Estados Unidos Mexicanos
- Ley de Disciplina Financiera de las Entidades Federativas y los Municipios
- Ley General de Contabilidad Gubernamental



GOBIERNO DEL ESTADO
DE OAXACA



NOCHIXTLÁN
Universidad Politécnica de Nochistlán
"Abraham Castellanos"

- Ley de Presupuesto y Responsabilidad hacendaria.
- Decreto de Presupuesto de Egresos de la Federación.
- Ley de Coordinación Fiscal.
- Ley de Fiscalización y Rendición de Cuentas de la Federación.
- Ley Federal de Transparencia y Acceso a la Información Pública.
- Ley de Ingresos de la Federación.
- Ley de Adquisiciones del Sector Público.
- Ley Federal del Trabajo.
- Código Fiscal de la Federación.
- Ley de Impuestos Sobre la Renta.
- Presupuesto de Egresos de la Federación.

II. MARCO JURÍDICO ESTATAL

- Constitución Política del Estado Libre y Soberano de Oaxaca.
- Ley de Planeación del Estado de Oaxaca.
- Ley Orgánica del Poder Ejecutivo del Estado de Oaxaca.
- Ley de Coordinación Fiscal para el Estado de Oaxaca.
- Ley de Transparencia y Acceso a la Información Pública y par el Estado de Oaxaca.
- Ley de Adquisiciones, Arrendamientos y Servicios del Estado de Oaxaca.
- Ley de Fiscalización Superior para el Estado de Oaxaca.
- Decreto de Presupuesto de Egresos del Estado de Oaxaca.
- Ley de Fiscalización Superior para el Estado de Oaxaca.
- Código Fiscal para el Estado de Oaxaca.
- Ley Estatal de Presupuesto y Responsabilidad Hacendaria.
- Ley de Entidades Paraestatales del Estado de Oaxaca.
- Ley de Ingresos del Estado de Oaxaca.
- Ley de Archivos del Estado de Oaxaca.
- Reglamento de la Ley Estatal del Presupuesto y Responsabilidad Hacendaria.
- Ley Estatal de Derechos.

e) Consideraciones Fiscales del ente

Dentro de las obligaciones que se tiene como instituciones son las siguientes:



GOBIERNO DEL ESTADO
DE OAXACA



NOCHIXTLÁN
Universidad Politécnica de Nochixtlán
"Abraham Castellanos"

- Presentar la declaración y pago provisional mensual de retenciones de Impuestos Sobre la Renta (ISR) de sueldos y salarios.
- Presentar la declaración anual, donde se informa sobre las retenciones de los trabajadores que recibieron sueldos y salarios.
- Realizar la determinación del impuesto sobre erogaciones por remuneración al trabajo del personal (3% sobre Nómina)
- Presentación y el pago de cédulas de IMSS, RCV e INFONAVIT de los trabajadores de la Institución.

f) Los órganos de autoridad de la Universidad Politécnica de Nochixtlán "Abraham Castellanos", son:

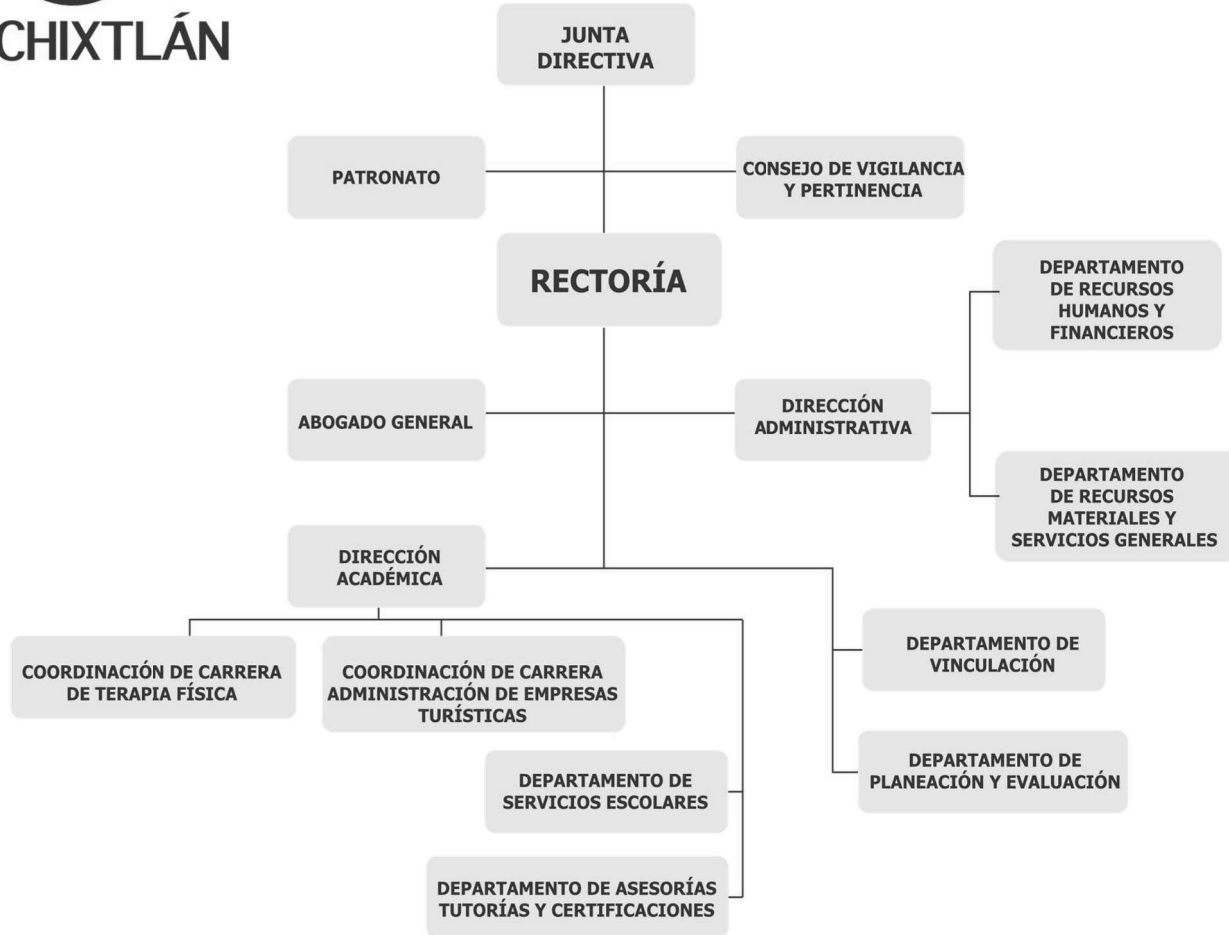
- Junta Directiva y
- El Rector

g) Fideicomisos de los cuáles es fideicomitente o fideicomisario y contratos análogos, incluyendo mandatos de los cuales es parte. NO APLICA.



Universidad Politécnica de Nochixtlán "Abraham Castellanos"

ESTRUCTURA ORGÁNICA



ORGANIGRAMA





GOBIERNO DEL ESTADO
DE OAXACA



NOCHIXTLÁN
Universidad Politécnica de Nochixtlán
"Abraham Castellanos"

4. Bases de preparación de los Estados Financieros.

Respecto a este punto se informa:

a) Los Estados Financieros se han realizado con base en lo que establece la CONAC y la Ley General de Contabilidad Gubernamental, así mismo se basan en las disposiciones legales aplicables para las instituciones del sector descentralizado.

b) La normatividad aplicada para el reconocimiento, valuación y revelación de los diferentes rubros de la información financiera, así como las bases de medición utilizadas para la elaboración de los estados financieros; por ejemplo: costo histórico, valoración de realización, valor razonable, valor de recuperación o cualquier otro método empleado y los criterios de aplicación a lo mismo.

c) Postulados Básicos

Los emitidos por el CONAC

1. Sustancia Económica
2. Entes Públicos
3. Existencia Permanente
4. Revelación Suficiente
5. Importancia Relativa
6. Registro e Integración Presupuestaria
7. Consolidación de Información Financiera
8. Devengo Contable
9. Valuación
10. Dualidad económica
11. Consistencia

d) Norma supletoria

Las permitidas por la Normatividad del CONAC

e) Para las entidades que por primera vez estén implementando el base devengado, de acuerdo con la Ley de Contabilidad, deberán: Revelar las nuevas políticas de reconocimiento:

INGRESOS

Devengado.- Cuando exista jurídicamente el derecho de cobro.



GOBIERNO DEL ESTADO
DE OAXACA



NOCHIXTLÁN
Universidad Politécnica de Nochixtlán
"Abraham Castellanos"

Recaudado.- Cuando existe el cobro en efectivo o cualquier otro medio de pago.

EGRESOS

Comprometido.- Cuando existe la aprobación por una autoridad competente de un acto administrativo u otro instrumento jurídico que formaliza una relación jurídica con terceros para la adquisición de bienes y servicios.

Devengado.- Cuando se reconoce de una obligación de pago a favor de terceros por la recepción de bienes, servicios contratados.

Ejercido.- Cuando se emite una cuenta por liquidar Certificada aprobada por la autoridad competente.

Pagado.- Cuando se realiza la cancelación total o parcial de las obligaciones de pago.

5. Políticas de Contabilidad Significativa

No contamos con un sistema de valuación de inventarios propios, el sistema con el que se cuenta para el control de bienes propiedad de la Institución es el Sistema de Control de Inventarios Patrimoniales de Oaxaca (SICIPO) proporcionado por la Dirección de Patrimonio.

a) Actualización: El registro de la contabilidad se realizó con base en los lineamientos establecidos por el CONAC.

b) Informar sobre la realización de operaciones en el extranjero y de sus efectos en la información financiera gubernamental. Durante el ejercicio 2023 no se realizaron operaciones en Moneda Extranjera.

c) Método de evaluación de la inversión en acciones en el Sector Paraestatal.

d) Sistema y Método de valuación de inventarios.

El CONAC, ha emitido las normas para la valoración de los Activos y el Patrimonio de los entes públicos, ésta norma permite definir y estandarizar los conceptos básicos de valuación, contenidos en las normas particulares aplicables a los distintos elementos integrantes de los estados financieros.



GOBIERNO DEL ESTADO
DE OAXACA



NOCHIXTLÁN
Universidad Politécnica de Nochixtlán
"Abraham Castellanos"

e) Beneficios a empleados: No se tienen reservas para beneficios futuros de los empleados, más que las contempladas por la Ley de Seguridad Social.

f) Provisiones

Las provisiones al 31 de marzo de 2024, lo conforman el ISR retenciones por sueldos y salarios, correspondientes al primer trimestre.

La Institución recibe subsidio federal de acuerdo con el convenio, para poder solventar parte de los gastos de operación, servicios personales y pagos a terceros.

g) Reservas: La Universidad no realiza registro al no contar con reservas.

h) Cambios en las políticas contables y corrección de errores.

i) Reclasificaciones. Se realizan reclasificaciones por la aplicación indebida de tipos de cuenta, concepto y claves de leyenda, que afectaron las cuentas de activo, pasivo y patrimonio.

j) Depuración y cancelación de saldos. Con el propósito de que la información emanada de la contabilidad muestre razonablemente los saldos, las acciones para realizar la depuración de subcuentas o determinar la cancelación de saldos, en el caso de que no exista un cierto grado de recuperabilidad, exigibilidad o procedencia de las operaciones integradas de los mismos.

6) Posición en moneda extranjera y protección por riesgo cambiario.

a) Activos en moneda extranjera. Actualmente los activos se registran sólo en moneda de origen mexicano.

b) Pasivos en moneda extranjera. Actualmente los pasivos se registran en moneda de origen mexicano.

c) Posición en moneda extranjera. No se realizan operaciones con moneda extranjera.

d) Tipo de cambio. Si se llegaran a realizar operaciones con moneda extranjera, los registros se realizarán de acuerdo con el tipo de cambio vigente.

e) Equivalente en moneda nacional. Las operaciones realizadas se llevan a cabo en moneda de origen mexicano, en el caso de que se realizaran



GOBIERNO DEL ESTADO
DE OAXACA



NOCHIXTLÁN
Universidad Politécnica de Nochixtlán
"Abraham Castellanos"

transacciones con moneda de origen extranjero se registrarán las operaciones de acuerdo con el tipo de cambio vigente.

7) Reporte Analítico del Activo

a) Vida útil, porcentajes de depreciación y amortización utilizados en los diferentes tipos de activos, o el importe de las pérdidas por deterioro reconocidas; con base en las reglas específicas del registro y valoración del patrimonio, se definió como vida útil de un activo, el periodo durante el que se espera utilizar el bien, dependiendo de los porcentajes de depreciación, deterioro y amortización.

b) Cambios en el porcentaje de depreciación, amortización y el valor de los activos ocasionados por deterioro. Esta Universidad a la fecha no ha realizado cambios en los porcentajes de depreciación y amortización.

c) Importe de los gastos capitalizados en el ejercicio, tanto financieros como de investigación y desarrollo. Durante el periodo que se informa, ésta Universidad no ha realizado gastos capitalizados.

d) Riesgos por tipo de cambio o tipo de interés de las inversiones financieras. Durante el periodo que se informa, esta Universidad no ha realizado operaciones en moneda extranjera.

e) Valor en el ejercicio de los bienes construidos por la entidad. A la fecha no se tienen registros de bienes construidos.

f) Otras circunstancias de carácter significativo que afecten el activo, tales como bienes en garantías, señalados en embargos, litigios, títulos de inversiones entregados en garantías, baja significativa del valor de inversiones financieras, etc. A la fecha, ésta Universidad no cuenta con registros de este tipo.

g) Desmantelamiento de activos, procedimientos, implicaciones, efectos contables. La Universidad no ha realizado los conceptos descritos en este inciso.

h) Administración de activos; planeación con el objetivo de que el ente los utilice de manera más efectiva. El uso de los activos se realiza con operación y mantenimiento óptimo con la finalidad de prolongar la vida útil de los bienes. Adicionalmente, se deben incluir las explicaciones de las principales variaciones en el activo, en cuadros comparativos como sigue:



- a) Inversiones en valores. No se realizan inversiones en valores.
- b) Patrimonio de Organismos Descentralizados de Control Presupuestario Indirecto. No se cuenta con este tipo de Patrimonio.
- c) Inversiones en empresas de participación mayoritaria. No se cuenta con inversiones de este tipo.
- d) Inversiones en empresas de participación minoritaria. No se cuenta con inversiones de este tipo.
- e) Patrimonio de Organismos Descentralizados de Control Presupuestario Directo, según corresponda. No se cuenta con patrimonio de este tipo.

8) Fideicomisos, Mandatos y Análogos

- a) Por ramo administrativo que los reporta. Al ser un Organismo Público Descentralizado, esta entidad no cuenta con ellos.

9) Reporte de la Recaudación

- a) Análisis del comportamiento de la recaudación correspondiente al ente público o cualquier tipo de ingreso, de forma separada los ingresos locales de los federales. Este análisis no es aplicable a esta entidad.
- b) Proyección de la recaudación e ingresos en el mediano plazo, se presenta cuadro comparativo correspondiente al primer trimestre 2024, en relación con el cuarto trimestre 2023.

CONCEPTO	EJERCICIO FISCAL 2024	EJERCICIO FISCAL 2023
Impuestos		
Cuotas y Aportaciones de Seguridad Social		
Contribuciones de mejoras		
Derechos		
Productos		
Aprovechamientos		
Transferencias, asignaciones, subsidios y subvenciones; pensiones y jubilaciones	1,615,354.00	15'705,794.00
Ingresos derivados de financiamiento		
TOTAL	1,615,354.00	15'705,794.00



GOBIERNO DEL ESTADO
DE OAXACA



NOCHIXTLÁN
Universidad Politécnica de Nochixtlán
"Abraham Castellanos"

10) Información sobre la Deuda y el Reporte Analítico de la Deuda.

a) Utilizar al menos los siguientes indicadores: deuda respecto al PIB y deuda respecto a la recaudación, tomando como mínimo, un periodo igual o menor a 5 años. Esta Universidad no genera deuda pública.

b) Información de manera agrupada por tipo de valor gubernamental o instrumento financiero en la que se consideren intereses, comisiones, tasa, perfil de vencimiento y otros gastos de la deuda. Esta Universidad no genera deuda pública.

11) Calificaciones otorgadas. A la fecha no se cuenta con calificaciones crediticias otorgadas.

12) Proceso de Mejora

a) Principales Políticas de control interno. Realizar una gestión presupuestaria con base en los criterios de eficiencia, eficacia y economía, con la finalidad de cumplir con los objetivos y programas encaminados al fortalecimiento de la educación en el estado.

b) Medidas de desempeño financiero, metas y alcance. Realizar las operaciones con base en la normatividad en materia presupuestaria, presupuestal, contable y financiera a efecto de dar cumplimiento a los objetivos de la entidad.

13) Información por segmentos. La entidad no presenta información financiera por segmentos.

14) Eventos Posteriores al Cierre. No existen hechos posteriores al cierre ni a su presentación.

15) Partes Relacionadas. No existen partes relacionadas.

16) Responsabilidad Sobre la Presentación Razonable de la Información Contable. La información Contable fue generada por la C. FABIOLA LÓPEZ BAUTISTA y autorizada por los C.C. WILLIAM GERMÁN LÓPEZ LÓPEZ y VIDAL GABRIEL CANDELARIA SANTIAGO, Director Administrativo y Rector respectivamente.



NOTAS DE DESGLOCE

NOTAS AL ESTADO DE ACTIVIDADES

Muestra el resultado de las operaciones de la entidad correspondiente al periodo del 1º de enero al 31 de marzo de 2024, integrado de la siguiente forma:

CUENTAS	EJERCICIO FISCAL 2024	EJERCICIO FISCAL 2023
INGRESOS Y OTROS BENEFICIOS		
PARTICIPACIONES, APORTACIONES, CONVENIOS, INCENTIVOS DERIVADOS DE LA COLABORACIÓN FISCAL, FONDOS DISTINTOS DE APORTACIONES, TRANSFERENCIAS, ASIGNACIONES, SUBSIDIOS Y SUBVENCIONES, Y PENSIONES Y JUBILACIONES	6,011,694.00	1,236,618.00
TOTAL DE INGRESOS Y OTROS BENEFICIOS	6,011,694.00	1,236,618.00
GASTOS Y OTRAS PÉRDIDAS		
TRANSFERENCIAS INTERNAS Y ASIGNACIONES AL SECTOR PÚBLICO	6,258,614.00	3,917,655.00
AYUDAS SOCIALES		
OTROS GASTOS Y PÉRDIDAS EXTRAORDINARIAS		
TOTAL DE GASTOS Y OTRAS PÉRDIDAS	6,258,614.00	3,917,655.00
AHORRO/DESAHORRO NETO DEL EJERCICIO	-246,920.00	-2,681,037.00

Ingresos y Otros Beneficios

Los ingresos corresponden a las asignaciones correspondientes al periodo del 1º de Enero al 31 de marzo de 2024, el cual asciende a un importe de \$ 6,011,694.00 (SEIS MILLONES ONCE MIL SEISCIENTOS NOVENTA Y CUATRO PESOS 00/100 M.N.), recursos que fueron comprometidos y devengados durante el presente periodo.



GOBIERNO DEL ESTADO
DE OAXACA



NOCHIXTLÁN
Universidad Politécnica de Nochixtlán
"Abraham Castellanos"

Gastos y Otras Pérdidas

El rubro de Gastos y Otras Pérdidas, corresponden a lo devengado por la Entidad durante el periodo del 1º de enero al 31 de marzo de 2024, por la cantidad de \$ 6,258,614.00 (SEIS MILLONES DOSCIENTOS CINCUENTA Y OCHO MIL SEISCIENTOS CATORCE PESOS 00/100 M.N.).

Ahorro/Desahorro Neto del Ejercicio

En el Estado de Actividades en el periodo comprendido del 01 de enero al 31 de marzo de 2024, se refleja Ahorro Neto del Ejercicio por la cantidad de \$ -246,920.00 (-DOSCIENTOS CUARENTA Y SEIS MIL NOVECIENTOS VEINTE PESOS 00/100 M.N.)

NOTAS AL ESTADO DE SITUACIÓN FINANCIERA

El Estado de Situación Financiera, tiene como propósito mostrar información relativa a los recursos y obligaciones de la entidad.

ACTIVO

CUENTAS	EJERCICIO FISCAL 2024	EJERCICIO FISCAL 2023
ACTIVO CIRCULANTE		
Efectivo y Equivalentes	2,805,170.00	2,895,852.00
Derechos a recibir efectivo y esquemas	1,405,218.00	1,169,894.00
Total de Activo Circulante	4,210,388.00	4,065,747.00
Bienes Muebles	1,083,680.00	1,083,680.00
Activos Intangibles		
Depreciación, Deterioro y Amortización Acumulada de Bienes Muebles		
Total de Activo No Circulante	1'083,680.00	1'083,680.00
TOTAL DE ACTIVOS	5,294,068.00	5,149,427.00

ACTIVO CIRCULANTE

Efectivo y Equivalente

El rubro de Efectivo y Equivalente al 31 de marzo de 2024, representa los recursos disponibles de la Entidad \$ 2,805,170.00 (DOS MILLONES OCHOCIENTOS CINCO MIL CIENTO SETENTA PESOS 00/100 M.N.). saldo que se refleja en las siguientes cuentas bancarias 7017-0574131, 7017-



GOBIERNO DEL ESTADO
DE OAXACA



NOCHIXTLÁN
Universidad Politécnica de Nochixtlán
"Abraham Castellanos"

2686573, 70172715506, 0118083436, 0118083525, 0119996122, 0119996133, 0122242230 y 0122242397 con saldo disponible para solventar pagos a proveedores, servicios personales y pagos a terceros y programas del ejercicio.

Derechos a recibir Efectivo o Equivalente.

En el rubro de Derechos a recibir Efectivo y Equivalentes (Otros deudores diversos por cobrar a C.P., el saldo de \$ 1,405,218.00 (UN MILLÓN CUATROCIENTOS CINCO MIL DOSCIENTOS DIECIOCHO PESOS 00/100 M.N.), que se expresa en el Estado de Situación Financiera al 31 de marzo de 2024, corresponden a Deudores Diversos como lo es Comisiones Bancarias pendientes e ISR retenciones asimilados a sueldos y otros deudores.

ACTIVO NO CIRCULANTE

Está constituido por el conjunto de valores y derechos de realización o disponibilidad con un periodo de tiempo superior a un año.

Bienes inmuebles

El rubro de bienes inmuebles de la Universidad Politécnica de Nochixtlán "Abraham Castellanos", no cuenta con un saldo en este rubro, debido a que es de reciente creación.

CUENTAS	EJERCICIO FISCAL 2024	EJERCICIO FISCAL 2023
Terrenos		
Edificación no habitación en proceso		
Otras construcciones de ingeniería civil u obra pesada en proceso		
Instalación y equipamiento en construcción en proceso		
Otros bienes inmuebles		
TOTAL	0	0

Bienes Muebles

El rubro de Bienes Muebles de la Universidad Politécnica de Nochixtlán "Abraham Castellanos", al 31 de marzo de 2024, cuenta con un registro en este apartado como se describe a continuación:



CUENTAS	EJERCICIO FISCAL 2024	EJERCICIO FISCAL 2023
Muebles de Oficina y Estantería	100,000.00	100,000.00
Equipos de Cómputo y Tecnologías de la Información	566,555.00	566,555.00
Otros mobiliarios y Equipos de Administración		
Equipos y Aparatos Audiovisuales	51,979.00	51,979.00
Otro Mobiliario y Equipo Educativo y Recreativo	53,146.00	53,146.00
Cámaras fotográficas y de Video		
Sistemas de aire acondicionado, calefacción		
Automóviles y Camiones	312,000.00	312,000.00
Herramientas, máquinas-herramientas		
Equipos de Comunicación y de Telecomunicación		
Equipos de Generación Eléctrica, Aparatos y Accesorios Eléctricos		
Otros Equipos		
TOTAL BIENES MUEBLES	1'083,680.00	1'083,680.00
Activos Intangibles		
Depreciación Acumulada de Bienes Muebles		
TOTAL ACTIVO NO CIRCULANTE	1'083,680.00	1'083,680.00

Bienes Intangibles

El rubro de Bienes Intangibles de la Universidad Politécnica de Nochixtlán "Abraham Castellanos" 31 de marzo de 2024, no cuenta con registro en este apartado, debido a que es de recién creación.

CUENTAS	EJERCICIO FISCAL 2024	EJERCICIO FISCAL 2023
Software		
Licencias Informáticas Intelectuales		
TOTAL	0	0

Depreciación, Deterioro y Amortización Acumulada de Bienes e Intangibles



GOBIERNO DEL ESTADO
DE OAXACA



NOCHIXTLÁN
Universidad Politécnica de Nochixtlán
"Abraham Castellanos"

Del 1º de Enero al 31 de Marzo de 2024, no hubo movimientos contables en este rubro.

CUENTAS	EJERCICIO FISCAL 2024	EJERCICIO FISCAL 2023
Depreciación Acumulada de mobiliario y equipo de administración		
Depreciación acumulada de Mobiliario, Educativo y Recreativo		
Depreciación Acumulada de Equipo e Instrumental Médico.		
Depreciación Acumulada de Equipo de Transporte		
Depreciación Acumulada de Maquinaria, otros equipos y herramientas		
TOTAL	0	0

PASIVO

El saldo de este rubro al 31 de Marzo de 2024, asciende a la cantidad de \$ 1,525,358.00 (UN MILLÓN QUINIENTOS VEINTICINCO MIL TRESCIENTOS CINCUENTA Y OCHO PESOS 00/100 M.N.), que corresponden a las transferencias internas y asignaciones al sector público, así como provisiones (retenciones de los trabajadores) 2024, así como otras cuentas por pagar detallándose de la siguiente manera:

PASIVO CIRCULANTE

CUENTAS	EJERCICIO FISCAL 2024	EJERCICIO FISCAL 2023
Cuentas por Pagar a corto plazo		
Deudas por Adquisición de Bienes y Contratación de Servicios por pagar a CP		
Proveedores por pagar a corto plazo		
Transferencias Internas y Asignaciones al Sector Público	1,409,812.00	1,056,344.00
Retenciones de Impuestos por Pagar a CP	98,735.00	226,447.00
Otras Cuentas por Pagar a corto plazo	16,810.00	3,708.00
TOTAL	1,525,358.00	1,286,498.00



HACIENDA PÚBLICA/PATRIMONIO



CUENTAS	EJERCICIO FISCAL 2024	EJERCICIO FISCAL 2023
HACIENDA PÚBLICA/PATRIMONIO CONTRIBUIDO		
HACIENDA PÚBLICA/PATRIMONIO GENERADO		
Resultados de Ejercicio (Ahorro/Desahorro)	-234,275.00	0.00
Resultado de Ejercicios Anteriores	4,002,985.00	3,862,928.00
Total de Hacienda Pública/Patrimonio Generado	3,768,710.00	3,862,928.00

La cuenta de Hacienda Pública/Patrimonio, refleja un saldo al 31 de Marzo de 2024, la cantidad de \$ 3,768,710.00 (TRES MILLONES SETECIENTOS SESENTA Y OCHO MIL SETECIENTOS DIEZ PESOS 00/100 M.N.) que representan la acumulación de Resultados de Ejercicios anteriores.

La cuenta de Resultado de Ejercicio (Ahorro/Desahorro) al 31 de Marzo de 2024. Refleja un saldo por \$ -234,275.00 (-DOSCIENTOS TREINTA Y CUATRO MIL DOSCIENTOS SETENTA Y CINCO PESOS 00/100 M.N.)

NOTAS AL ESTADO DE VARIACIÓN EN LA HACIENDA PÚBLICA

Variaciones de la Hacienda Pública/Patrimonio Neto del Ejercicio Hacienda Pública/Patrimonio generado.

Resultados de Ejercicios Anteriores

El apartado de Hacienda Pública/Patrimonio Generado, en el periodo del 1º de Enero al 31 de Marzo de 2024, asciende a la cantidad de \$ 3'756,065.00 (TRES MILLONES SETECIENTOS CINCUENTA Y SEIS MIL SESENTA Y CINCO PESOS 00/100 M.N.), integrándose de la siguiente manera:

RUBRO	VARIACIONES
Hacienda Pública/Patrimonio Neto Final del Ejercicio 2023	\$ 4,002,985.00
Resultados de Ejercicios Anteriores	-279,825.00
Saldo Neto en la Hacienda Pública/Patrimonio 2024	3'756,065.00



NOTAS AL ESTADO DE FLUJOS DE EFECTIVO

Efectivo y Equivalentes

1. Análisis de saldo en la cuenta de Efectivo y Equivalentes:

CONCEPTO	EJERCICIO FISCAL 2024	EJERCICIO FISCAL 2023
Efectivos en Bancos – Tesorería		
Efectivos en Bancos – Dependencias	\$ 2,789,920.00	\$ 2'863,432.00
Inversiones temporales (hasta 3 meses)		
Fondos con afectación específica		
Depósitos de fondos de terceros y otros		
Total de Efectivos y Equivalentes	\$ 3'210,270.00	\$ 2'863,432.00

2. Conciliación de los Flujos de Efectivo Netos de las Actividades de Operación y la cuenta de Ahorro/Desahorro antes de Rubros Extraordinarios.

CONCEPTO	EJERCICIO FISCAL 2024	EJERCICIO FISCAL 2023
Ahorro antes de rubros Extraordinarios		
Movimientos de partida (o rubros) que no afectan al efectivo		
Depreciación		
Amortización		
Incrementos en las provisiones		
Incremento en inversiones producido por revaluación		
Ganancia/pérdida en venta de propiedad, planta y equipo		
Incremento en cuentas por cobrar		
Partidas Extraordinarias		



GOBIERNO DEL ESTADO
DE OAXACA



NOCHIXTLÁN
Universidad Politécnica de Nochiatlán
"Abraham Castellanos"

I) CONCILIACION ENTRE INGRESOS PRESUPUESTARIOS Y CONTABLES

1. Total de Ingresos Presupuestarios	6,011,694.00
---	---------------------

2. Más Ingresos Contables No Presupuestarios	
Ingresos Financieros	
Incremento por Variación de Inventarios	
Disminución del Exceso de Estimaciones por Pérdida o Deterioro u Obsolescencia	
Disminución del Exceso de Provisiones	
Otros Ingresos y Beneficios Varios	-
Otros Ingresos Contables No Presupuestarios	

3. Menos Ingresos Contables no presupuestarios	-
Aprovechamientos Patrimoniales	
Ingresos Derivados de Financiamientos	-
Otros Ingresos Presupuestarios No Contables	
4. Ingresos Contables (4=1+2-3)	6,011,694.00



GOBIERNO DEL ESTADO
DE OAXACA



NOCHIXTLÁN
Universidad Politécnica de Nochixtlán
"Abraham Castellanos"

II) CONCILIACION ENTRE EGRESOS PRESUPUESTARIOS Y CONTABLES

1. Egresos Presupuestarios	\$ 6,258,614.00
-----------------------------------	------------------------

2. Menos Egresos Presupuestarios No Contables	-
--	----------

Materias Primas y Materiales de Producción y Comercialización
Materiales y Suministros
Mobiliario y Equipo de Administración
Mobiliario y Equipo Educativo y Recreativo
Equipo e Instrumental Médico y de Laboratorio
Vehículos y Equipo de Transporte
Equipo de Defensa y Seguridad
Maquinaria, Otros Equipos y Herramientas
Activos Biológicos
Bienes Inmuebles
Activos Intangibles
Obra Pública en Bienes de Dominio Público
Obra Pública en Bienes Propios
Acciones y Participaciones de Capital
Compra de Títulos y Valores
Concesión de Préstamos
Inversiones en Fideicomisos, Mandatos y Otros Análogos
Provisiones para Contingencias y Otras Erogaciones Especiales
Amortización de la Deuda Pública
Adeudos de Ejercicios Fiscales Anteriores (ADEFAS)
Otros Egresos Presupuestarios No Contables

3. Más Gastos Contables No Presupuestarios	-
---	----------

Estimaciones, Depreciaciones, Deterioros, Obsolescencia y Amortizaciones
Provisiones
Disminución de Inventarios
Otros Gastos
Inversión Pública no Capitalizable
Materiales y Suministros (consumos)
Otros Gastos Contables No Presupuestarios

4. Egresos contables (4=1+2-3)	6,258,614.00
---------------------------------------	---------------------



GOBIERNO DEL ESTADO
DE OAXACA



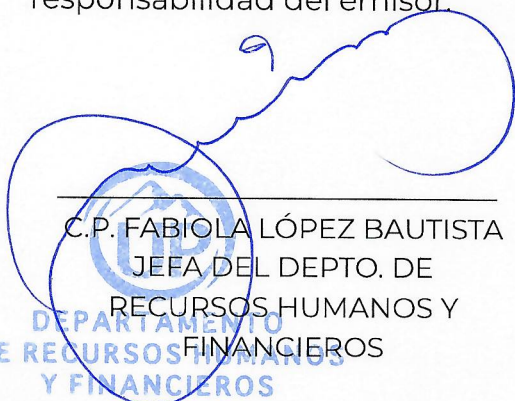
NOCHIXTLÁN
Universidad Politécnica de Nochixtlán
"Abraham Castellanos"


NOTAS DE MEMORIA (CUENTAS DE ORDEN)


Las cuentas de orden se utilizan para registrar las cuentas de orden se utilizan para registrar movimientos de valores que no afecten o modifiquen el balance del ente contable, sin embargo, su incorporación en los libros es necesaria con fines de recordatorio contable, de control y en general, sobre los aspectos administrativos o bien, para consignar sus derechos o responsabilidades contingentes que puedan o no presentarse en el futuro.

CONCEPTO	EJERCICIO 2024
8210 Presupuesto de egresos aprobado	11,383,022.30
8220 Presupuesto de egresos por ejercer	11,124,848.76
8230 Modificaciones al presupuesto de egresos aprobado	6,000,440.32
8240 Presupuesto de egresos comprometido	0.00
8250 Presupuesto de egresos devengado	0.00
8260 Presupuesto de egresos ejercido	4,350.09
8270 Presupuesto de egresos pagado	6,254,263.77

Bajo protesta de decir verdad declaró que los estados financieros al 12 de abril de 2024 y sus notas son razonablemente correctas y son responsabilidad del emisor.


C.P. FABIOLA LÓPEZ BAUTISTA
JEFA DEL DEPTO. DE
RECURSOS HUMANOS Y
FINANCIEROS
DEPARTAMENTO
DE RECURSOS HUMANOS
Y FINANCIEROS
Universidad Politécnica de Nochixtlán
"Abraham Castellanos"


ING. WILLIAM GERMAN LÓPEZ
LÓPEZ
DIRECCIÓN
ADMINISTRATIVA
DIRECTOR ADMINISTRATIVO
Universidad Politécnica de Nochixtlán
"Abraham Castellanos"


MTRO. VIDAL GABRIEL CANDELARIA
SANTIAGO
RECTORIA
Universidad Politécnica de Nochixtlán
"Abraham Castellanos"



GOBIERNO DEL ESTADO DE OAXACA

Gobierno del Estado de Oaxaca
UNIVERSIDAD POLITÉCNICA DE NOCHIXTLÁN "ABRAHAM CASTELLANOS"
 Estado Analítico de Ingresos
 DEL 1 DE ENERO AL 31 DE MARZO DE 2024
 (Cifras en Pesos)



Rubro de Ingresos	Ingreso					Diferencia (6= 5 - 1)
	Estimado	Ampliaciones y Reducciones	Modificado	Devengado	Recaudado	
	(1)	(2)	(3= 1 + 2)	(4)	(5)	
Impuestos						
Cuotas y Aportaciones de Seguridad Social						
Contribuciones de Mejoras						
Derechos						
Productos						
Aprovechamientos						
Ingresos por Venta de Bienes, Prestación de Servicios y Otros Ingresos						
Participaciones, Aportaciones, Convenios, Incentivos Derivados de la Colaboración Fiscal y Fondos Distintos de Aportaciones						
Transferencias, Asignaciones, Subsidios y Subvenciones, y Pensiones y Jubilaciones	11,383,022	6,000,440	17,383,463	6,258,614	4,124,556	-7,258,466
Ingresos Derivados de Financiamientos						
Total	11,383,022	6,000,440	17,383,463	6,258,614	4,124,556	-7,258,466
					Ingresos excedentes	-7,258,466

Estado Analítico de Ingresos Por Fuente de Financiamiento	Ingreso					Diferencia (6= 5 - 1)
	Estimado	Ampliaciones y Reducciones	Modificado	Devengado	Recaudado	
	(1)	(2)	(3= 1 + 2)	(4)	(5)	
Ingresos del Poder Ejecutivo Federal o Estatal y de los Municipios	0	0	0	0	0	0
Impuestos						
Cuotas y Aportaciones de Seguridad Social						
Contribuciones de Mejoras						
Derechos						
Productos						
Aprovechamientos						
Participaciones, Aportaciones, Convenios, Incentivos Derivados de la Colaboración Fiscal y Fondos Distintos de Aportaciones						
Transferencias, Asignaciones, Subsidios y Subvenciones, y Pensiones y Jubilaciones						
Ingresos de los Entes Públicos de los Poderes Legislativo y Judicial, de los Órganos Autónomos y del Sector Paraestatal o Paramunicipal, así como de las Empresas Productivas del Estado	11,383,022	6,000,440	17,383,463	6,258,614	4,124,556	-7,258,466
Cuotas y Aportaciones de Seguridad Social						
Productos						
Ingresos por Venta de Bienes, Prestación de Servicios y Transferencias, Asignaciones, Subsidios y Subvenciones, y Pensiones y Jubilaciones	11,383,022	6,000,440	17,383,463	6,258,614	4,124,556	-7,258,466
Ingresos Derivados de Financiamientos						
Ingresos Derivados de Financiamientos						
Total	11,383,022	6,000,440	17,383,463	6,258,614	4,124,556	-7,258,466
					Ingresos excedentes	-7,258,466

ESTADO ANALITICO DEL EJERCICIO DEL PRESUPUESTO DE EGRESOS
 CLASIFICACION POR OBJETO DEL GASTO (CAPITULO-CONCEPTO)

Cve	Concepto	Aprobado 1	Ampliaciones / Reducciones 2= (3-1)	Modificado 3 = (1+2)	Devengado 4	Pagado 5	Subejercicio 6 = (3-4)
569	UNIVERSIDAD POLITÉCNICA DE NOCHIXTLÁN ABRAHAM CASTELLANOS						
4	TRANSFERENCIAS, ASIGNACIONES, SUBSIDIOS Y OTRAS AYUDAS	11,383,022.30	6,000,440.32	17,383,462.62	6,258,613.86	6,254,263.77	11,124,848.76
1	TRANSFERENCIAS INTERNAS Y ASIGNACIONES AL SECTOR PÚBLICO	11,383,022.30	6,000,440.32	17,383,462.62	6,258,613.86	6,254,263.77	11,124,848.76
5	BIENES MUEBLES, INMUEBLES E INTANGIBLES	0.00	0.00	0.00	0.00	0.00	0.00
4	VEHICULOS Y EQUIPO DE TRANSPORTE	0.00	0.00	0.00	0.00	0.00	0.00
	TOTAL DEPENDENCIA / ENTIDAD	11,383,022.30	6,000,440.32	17,383,462.62	6,258,613.86	6,254,263.77	11,124,848.76

ESTADO ANALITICO DEL EJERCICIO DEL PRESUPUESTO DE EGRESOS
 CLASIFICACION ECONOMICA (POR TIPO DE GASTO)

Cve	Concepto	Aprobado 1	Ampliaciones / Reducciones 2= (3-1)	Modificado 3 = (1+2)	Devengado 4	Pagado 5	Subejercicio 6 = (3-4)
569	UNIVERSIDAD POLITÉCNICA DE NOCHIXTLÁN ABRAHAM						
	CASTELLANOS						
1	GASTO CORRIENTE	11,383,022.30	6,000,440.32	17,383,462.62	6,258,613.86	6,254,263.77	11,124,848.76
2	GASTO DE CAPITAL	0.00	0.00	0.00	0.00	0.00	0.00
	TOTAL DEPENDENCIA / ENTIDAD:	11,383,022.30	6,000,440.32	17,383,462.62	6,258,613.86	6,254,263.77	11,124,848.76

PRIMER INFORME TRIMESTRAL ENERO-MARZO 2024

ESTADO ANALITICO DEL EJERCICIO DEL PRESUPUESTO DE EGRESOS
 CLASIFICACION ADMINISTRATIVA

Cve	Concepto	Aprobado 1	Ampliaciones / Reducciones 2= (3-1)	Modificado 3 = (1+2)	Devengado 4	Pagado Transferido 5	Subejercicio 6 = (3-4)
5	ORGANISMOS PÚBLICOS DESCENTRALIZADOS	11,383,022.30	6,000,440.32	17,383,462.62	6,258,613.86	6,254,263.77	11,124,848.76
69	UNIVERSIDAD POLITÉCNICA DE NOCHIXTLÁN ABRAHAM CASTELLANOS	11,383,022.30	6,000,440.32	17,383,462.62	6,258,613.86	6,254,263.77	11,124,848.76
	TOTAL DEL GASTO:	11,383,022.30	6,000,440.32	17,383,462.62	6,258,613.86	6,254,263.77	11,124,848.76

ESTADO ANALITICO DEL EJERCICIO DEL PRESUPUESTO DE EGRESOS
CLASIFICACION FUNCIONAL (FINALIDAD Y FUNCION)

Cve	Concepto	Aprobado 1	Ampliaciones / Reducciones 2= (3-1)	Modificado 3 = (1+2)	Devengado 4	Pagado 5	Subejercicio 6 = (3-4)
569	UNIVERSIDAD POLITÉCNICA DE NOCHIXTLÁN ABRAHAM CASTELLANOS						
2	DESARROLLO SOCIAL	11,383,022.30	6,000,440.32	17,383,462.62	6,258,613.86	6,254,263.77	11,124,848.76
5	EDUCACIÓN	11,383,022.30	6,000,440.32	17,383,462.62	6,258,613.86	6,254,263.77	11,124,848.76
	TOTAL DEPENDENCIA / ENTIDAD	11,383,022.30	6,000,440.32	17,383,462.62	6,258,613.86	6,254,263.77	11,124,848.76



GOBIERNO DEL ESTADO
DE OAXACA



NOCHIXTLÁN
Universidad Politécnica de Nochixtlán
"Abraham Castellanos"

ENDEUDAMIENTO NETO
DEL 01 DE ENERO AL 31 DE MARZO DE 2024
(PESOS)

Identificación de Crédito o Instrumento	Contratación/Colocación	Amortización	Endeudamiento Neto
	A	B	C = A - B
Créditos Bancarios			
Total Créditos Bancarios			
Otros Instrumentos de Deuda			
Total Otros Instrumentos de Deuda			
TOTAL			



GOBIERNO DEL ESTADO
DE OAXACA



NOCHIXTLÁN
Universidad Politécnica de Nochixtlán
"Abraham Castellanos"

INTERESES DE LA DEUDA
DEL 01 DE ENERO AL 31 DE MARZO DE 2024
(PESOS)

Identificación de Crédito o Instrumento	Devengado	Pagado
Créditos Bancarios		
Total de Intereses de Créditos Bancarios		
Otros Instrumentos de Deuda		
Total de Intereses de Otros Instrumentos de Deuda		
TOTAL		



GOBIERNO DEL ESTADO
DE OAXACA



NOCHIXTLÁN
Universidad Politécnica de Nochiatlán
"Abraham Castellanos"

INDICADORES DE POSTURA FISCAL
DEL 01 DE ENERO AL 31 DE MARZO DE 2024
(PESOS)

Concepto	Estimado	Devengado	Pagado 3
I. Ingresos Presupuestarios (I=1+2)			
1. Ingresos del Gobierno de la Entidad Federativa			
2. Ingresos del Sector Paraestatal 1			
II. Egresos Presupuestales (II=3+4)			
3. Egresos del Gobierno de la Entidad Federativa			
4. Egresos del Sector Paraestatal 2			
III. Balance Presupuestario (superávit o Déficit) III=I-II)			
Concepto	Estimado	Devengado	Pagado 3
III. Balance Presupuestario (Superávit o Déficit)			
IV. Intereses, Comisiones y Gastos de la Deuda			
V. Balance Primario (Superávit o Déficit) (V=III-IV)			
Concepto	Estimado	Devengado	Pagado 3
A. Financiamiento			
B. Amortización de la deuda			
C. Endeudamiento o desendeudamiento (C=A - B)			

1. Los ingresos que se presentan, son los ingresos presupuestarios totales sin incluir los ingresos por financiamientos. Los ingresos del Gobierno de la Entidad Federativa, corresponden a los del Poder Ejecutivo, Legislativo, Judicial y Autónomos.
2. Los egresos que se presentan, son los egresos presupuestarios totales, sin incluir los egresos por amortizaciones. Los egresos del Gobierno de la Entidad Federativa, corresponden a los del Poder Ejecutivo, Legislativo, Judicial y Órganos Autónomos.
3. Para los ingresos se reportan los ingresos recaudados, para egresos se reportan los egresos pagados.

ESTADO ANALITICO DEL EJERCICIO DEL PRESUPUESTO DE EGRESOS
RESUMEN POR PROGRAMA PRESUPUESTARIO

Clave	Concepto	Aprobado 1	Ampliaciones / Reducciones 2= (3-1)	Modificado 3 = (1+2)	Devengado 4	Pagado 5	Subejercicio 6 = (3-4)
5	ORGANISMOS PÚBLICOS DESCENTRALIZADOS	11,383,022.30	6,000,440.32	17,383,462.62	6,258,613.86	6,254,263.77	11,124,848.76
69	UNIVERSIDAD POLITÉCNICA DE NOCHIXTLÁN ABRAHAM CASTELLANOS	11,383,022.30	6,000,440.32	17,383,462.62	6,258,613.86	6,254,263.77	11,124,848.76
1	PROGRAMAS	11,383,022.30	6,000,440.32	17,383,462.62	6,258,613.86	6,254,263.77	11,124,848.76
2	DESEMPEÑO DE LAS FUNCIONES	11,383,022.30	6,000,440.32	17,383,462.62	6,258,613.86	6,254,263.77	11,124,848.76
	TOTAL DEPENDENCIA / ENTIDAD	11,383,022.30	6,000,440.32	17,383,462.62	6,258,613.86	6,254,263.77	11,124,848.76

REPORTE DE AVANCE DE GESTIÓN

UR 569 - UNIVERSIDAD POLITÉCNICA DE NOCHIXTLÁN ABRAHAM CASTELLANOS

PRIMER TRIMESTRE 2024



Gobierno del Estado

OBJETIVO INSTITUCIONAL: - POSICIONAR EL MODELO DE UNIVERSIDAD POLITÉCNICA QUE BRINDE EDUCACIÓN DE CALIDAD Y EXCELENCIA QUE DEMANDA EL ENTORNO GLOBAL, GENERAR, DIFUNDIR Y APLICAR NUEVO CONOCIMIENTO BASADO EN LA PRAXIS, REALIDAD Y DISCIPLINA DETONANTE DEL DESARROLLO LOCAL, REGIONAL Y NACIONAL PARA LA TRANSFORMACIÓN SOCIAL.

ALINEACIÓN PED:

EJE: 01-ESTADO DE BIENESTAR PARA TODAS LAS OAXAQUEÑAS Y OAXAQUEÑOS

TEMA: 08-EDUCACIÓN

OBJETIVO: 01-GARANTIZAR EL DERECHO A UNA EDUCACIÓN EQUITATIVA, INCLUSIVA E INTERCULTURAL, CON ESPACIOS DIGNOS EN LOS DIFERENTES TIPOS, NIVELES Y MODALIDADES DEL SISTEMA EDUCATIVO, PARA LA POBLACIÓN OAXAQUEÑA.

ESTRATEGIA: 01-INCREMENTAR EL ACCESO Y LA EFICIENCIA TERMINAL DE LOS SERVICIOS EDUCATIVOS, REDUCIENDO LA DESERCIÓN Y EL ABANDONO ESCOLAR

LÍNEAS DE ACCIÓN: 01-IMPULSAR LOS PROYECTOS Y ACCIONES PARA INCREMENTAR LOS AÑOS PROMEDIO DE ESCOLARIDAD Y REDUCIR LA DESERCIÓN ESCOLAR

UE: 001-UNIVERSIDAD POLITÉCNICA DE NOCHIXTLÁN ABRAHAM CASTELLANOS

MATRIZ DE INDICADORES PARA RESULTADOS:

FIN: CONTRIBUIR A GARANTIZAR EL DERECHO A UNA EDUCACIÓN EQUITATIVA, INCLUSIVA E INTERCULTURAL, CON ESPACIOS DIGNOS EN LOS DIFERENTES TIPOS, NIVELES Y MODALIDADES DEL SISTEMA EDUCATIVO, PARA LA POBLACIÓN OAXAQUEÑA

PROPÓSITO: LA POBLACIÓN OAXAQUEÑA ACCEDE Y CONCLUYE LA EDUCACIÓN SUPERIOR

COMPONENTE: 218-FORMACION DOCENTE, DIRECTIVA Y ADMINISTRATIVA OTORGADA

ACTIVIDAD: 730-DOCENTE, DIRECTIVO Y ADMINISTRATIVO FORMADO

ESTRUCTURA PROGRAMATICA								
PROGRAMA		SUBPROGRAMA		PROYECTO			OBRA/ACTIVIDAD	
155-FORTALECIMIENTO DE LA EDUCACIÓN SUPERIOR EN EL ESTADO DE OAXACA		02-FORMACIÓN DOCENTE, DIRECTIVA Y ADMINISTRATIVA		000--			001-CAPACITAR AL PERSONAL DOCENTE, DIRECTIVO Y ADMINISTRATIVO	
POBLACIÓN O ÁREA DE ENFOQUE POTENCIAL	ATRIBUTO DE LA POBLACIÓN O ÁREA DE ENFOQUE:	EGRESADO DE EDUCACIÓN MEDIA SUPERIOR		HOMBRES:	70211	MUJERES:	76935	TOTAL: 147146

PRESUPUESTO ANUAL							
Aprobado	Ampliación	Reducción	Modificado	EJERCIDO T1	EJERCIDO T2	EJERCIDO T3	EJERCIDO T4
70,181.10	0.00	0.00	70,181.10	4,208.30	0.00	0.00	0.00
TOTAL EJERCIDO AL TRIMESTRE VIGENTE							4,208.30

PRESUPUESTO TRIMESTRAL DE LA ACTIVIDAD							
Aprobado	Modificado	Comprometido	Devengado	Ejercido	% de Ejercido Vs. Modificado		
56,381.10	4,208.30	4,208.30	4,208.30	4,208.30	100.00		

DATOS DEL INDICADOR							
Nombre :	PORCENTAJE DE ACCIONES DE CAPACITACIÓN PARA EL PERSONAL DOCENTE DIRECTIVO Y ADMINISTRATIVO DEL TIPO SUPERIOR REALIZADAS			Número de indicador :	1031		
Definición :	MIDE EL PORCENTAJE DE ACCIONES DE CAPACITACIÓN PARA EL PERSONAL DOCENTE DIRECTIVO Y ADMINISTRATIVO DEL TIPO SUPERIOR REALIZADAS						
Método de Cálculo :	(ACCIONES DE CAPACITACION IMPARTIDAS / ACCIONES DE CAPACITACIÓN PROGRAMADAS)*100						
Tipo	Dimensión	Frecuencia de Medición	Forma de cálculo del indicador	Tipo de Valor	Sentido Esperado		
GESTIÓN	EFICACIA	TRIMESTRAL	PORCENTAJE	ACUMULADO	ASCENDENTE		

MEDIOS DE VERIFICACIÓN / FUENTE INFORMACIÓN

INFORME TRIMESTRAL DE CAPACITACIONES REALIZADAS, VALIDADAS Y RESGUARDADAS POR EL DEPARTAMENTO DE ASESORÍAS, TUTORÍAS Y CERTIFICACIONES Y EL DEPARTAMENTO DE RECURSOS FINANCIEROS Y HUMANOS DE LA UPNOCH

SUPUESTO

EXISTE EL INTERES POR PARTE DEL PERSONAL DOCENTE, DIRECTIVO Y ADMINISTRATIVO POR PARTICIPAR EN LOS CURSOS DE CAPACITACIÓN

DATOS DE LA META							
Definición de la variable Meta:	1 - MIDE LAS ACCIONES DE CAPACITACIÓN PARA EL PERSONAL DOCENTE DIRECTIVO Y ADMINISTRATIVO DEL TIPO SUPERIOR REALIZADAS						
Unidad de medida:	25 - NÚMERO						

LÍNEA BASE				VALOR PROGRAMADO ANUAL			
AÑO	2022	VALOR	0.00	AÑO	2024	VALOR	18.00

AVANCE TRIMESTRAL OBRA/ACTIVIDAD							
METAS	1er.TRIMESTRE	2o.TRIMESTRE	3er.TRIMESTRE	4o.TRIMESTRE	CUMPLIMIENTO DE METAS		
PROGRAMACIÓN INICIAL	2.00	8.00	4.00	4.00	T1+T2+T3+T4	18.00	
PROGRAMACIÓN ACTUALIZADA	2.00	0.00	0.00	0.00	T1+T2+T3+T4	2.00	
METAS ALCANZADAS	2.00	0.00	0.00	0.00	T1+T2+T3+T4	2.00	
PORCENTAJE ALCANZADO TRIMESTRAL	100.00	0.00	0.00	0.00	PORCENTAJE ALCANZADO ANUAL	11.11	

PORCENTAJE DE CUMPLIMIENTO ALCANZADO EN EL TRIMESTRE: 100.00 %

JEFE ADMINISTRATIVO
WILLIAM GERMAN LOPEZ LOPEZ
DIRECTOR ADMINISTRATIVO

TITULAR DE LA DEPENDENCIA/ENTIDAD
VIDAL GABRIEL CANDELARIA SANTIAGO
RECTOR

REPORTE DE AVANCE DE GESTIÓN

UR 569 - UNIVERSIDAD POLITÉCNICA DE NOCHIXTLÁN ABRAHAM CASTELLANOS

PRIMER TRIMESTRE 2024



ALINEACIÓN PED:

ESTRATEGIA: 01-INCREMENTAR EL ACCESO Y LA EFICIENCIA TERMINAL DE LOS SERVICIOS EDUCATIVOS, REDUCIENDO LA DESERCIÓN Y EL ABANDONO ESCOLAR
LÍNEAS DE ACCIÓN: 02-IMPULSAR PROGRAMAS Y PROYECTOS ESTRATÉGICOS PARA INCREMENTAR LA ABSORCIÓN Y PERMANENCIA EN LOS DIFERENTES TIPOS, NIVELES Y MODALIDADES DEL SISTEMA EDUCATIVO
UE: 001-UNIVERSIDAD POLITÉCNICA DE NOCHIXTLÁN ABRAHAM CASTELLANOS

MATRIZ DE INDICADORES PARA RESULTADOS:

COMPONENTE: 221-FORMACION INTEGRAL DE EDUCACION SUPERIOR OTORGADO
ACTIVIDAD: 956-REALIZAR ACTIVIDAD ACADEMICA, CULTURAL Y DEPORTIVA

ESTRUCTURA PROGRAMATICA							
PROGRAMA		SUBPROGRAMA		PROYECTO		OBRA/ACTIVIDAD	
155-FORTALECIMIENTO DE LA EDUCACIÓN SUPERIOR EN EL ESTADO DE OAXACA		04-FORMACIÓN INTEGRAL DE EDUCACIÓN SUPERIOR		000--		001-BRINDAR SERVICIOS DE EDUCACIÓN INTEGRAL, DE CALIDAD E INCLUYENTE DEL TIPO SUPERIOR	
POBLACIÓN O ÁREA DE ENFOQUE POTENCIAL	ATRIBUTO DE LA POBLACIÓN O ÁREA DE ENFOQUE:	EGRESADO DE EDUCACIÓN MEDIA SUPERIOR		HOMBRES:	70211	MUJERES:	76935
						TOTAL:	147146

PRESUPUESTO ANUAL							
Aprobado	Ampliación	Reducción	Modificado	EJERCIDO T1	EJERCIDO T2	EJERCIDO T3	EJERCIDO T4
6,115,055.29	6,066,772.78	66,332.46	12,115,495.61	5,227,976.30	0.00	0.00	0.00
						TOTAL EJERCIDO AL TRIMESTRE VIGENTE	5,227,976.30

PRESUPUESTO TRIMESTRAL DE LA ACTIVIDAD							
Aprobado	Modificado	Comprometido	Devengado	Ejercido	% de Ejercicio Vs. Modificado		
1,682,581.21	6,376,959.52	5,227,976.30	5,227,976.30	5,227,976.30	81.98		

DATOS DEL INDICADOR							
Nombre :				PORCENTAJE DE ACTIVIDADES ACADEMICAS, CULTURALES Y DEPORTIVAS REALIZADAS		Número de indicador :	
Definición :				MIDE EL PORCENTAJE DE ACTIVIDADES ACADEMICAS, CULTURALES Y DEPORTIVAS REALIZADAS			
Método de Cálculo :				(ACTIVIDADES ACADEMICAS, CULTURALES Y DEPORTIVAS REALIZADAS / ACTIVIDADES ACADEMICAS, CULTURALES Y DEPORTIVAS PROGRAMADAS)*100			
Tipo	Dimensión	Frecuencia de Medición	Forma de cálculo del indicador	Tipo de Valor	Sentido Esperado		
GESTIÓN	EFICACIA	TRIMESTRAL	PORCENTAJE	ACUMULADO	ASCENDENTE		
MEDIOS DE VERIFICACIÓN / FUENTE INFORMACIÓN				SUPUESTO			
INFORME TRIMESTRAL DE ACTIVIDADES ACADÉMICAS, CULTURALES Y DEPORTIVAS REALIZADOS, VALIDADOS Y RESGUARDADO POR LA DIRECCIÓN ACADÉMICA Y EL DEPARTAMENTO DE VINCULACIÓN DE LA UPNOCH				EXISTE EL INTERÉS DE LOS BENEFICIARIOS Y LAS CONDICIONES SOCIOECONÓMICAS Y SANITARIAS POSIBILITAN LA REALIZACIÓN DE EVENTOS ACADÉMICOS, CULTURALES Y DEPORTIVOS.			

DATOS DE LA META							
Definición de la variable Meta:				1 - MIDE LAS ACTIVIDADES ACADEMICAS, CULTURALES Y DEPORTIVAS REALIZADAS			
Unidad de medida:				25 - NÚMERO			

LÍNEA BASE				VALOR PROGRAMADO ANUAL			
AÑO	2022	VALOR	0.00	AÑO	2024	VALOR	89.00

AVANCE TRIMESTRAL OBRA/ACTIVIDAD							
METAS	1er.TRIMESTRE	2o.TRIMESTRE	3er.TRIMESTRE	4o.TRIMESTRE	CUMPLIMIENTO DE METAS		
PROGRAMACIÓN INICIAL	18.00	24.00	28.00	19.00	T1+T2+T3+T4	89.00	
PROGRAMACIÓN ACTUALIZADA	18.00	0.00	0.00	0.00	T1+T2+T3+T4	18.00	
METAS ALCANZADAS	18.00	0.00	0.00	0.00	T1+T2+T3+T4	18.00	
PORCENTAJE ALCANZADO TRIMESTRAL	100.00	0.00	0.00	0.00	PORCENTAJE ALCANZADO ANUAL	20.22	

PORCENTAJE DE CUMPLIMIENTO ALCANZADO EN EL TRIMESTRE: 100.00 %

JEFE ADMINISTRATIVO
 WILLIAM GERMAN LOPEZ LOPEZ
 DIRECTOR ADMINISTRATIVO

TITULAR DE LA DEPENDENCIA/ENTIDAD
 VIDAL GABRIEL CANDELARIA SANTIAGO
 RECTOR

REPORTE DE AVANCE DE GESTIÓN

UR 569 - UNIVERSIDAD POLITÉCNICA DE NOCHIXTLÁN ABRAHAM CASTELLANOS

PRIMER TRIMESTRE 2024



ALINEACIÓN PED:

ESTRATEGIA: 01-INCREMENTAR EL ACCESO Y LA EFICIENCIA TERMINAL DE LOS SERVICIOS EDUCATIVOS, REDUCIENDO LA DESERCIÓN Y EL ABANDONO ESCOLAR

LÍNEAS DE ACCIÓN: 02-IMPULSAR PROGRAMAS Y PROYECTOS ESTRATÉGICOS PARA INCREMENTAR LA ABSORCIÓN Y PERMANENCIA EN LOS DIFERENTES TIPOS, NIVELES Y MODALIDADES DEL SISTEMA EDUCATIVO

UE: 001-UNIVERSIDAD POLITÉCNICA DE NOCHIXTLÁN ABRAHAM CASTELLANOS

MATRIZ DE INDICADORES PARA RESULTADOS:

COMPONENTE: 221-FORMACION INTEGRAL DE EDUCACION SUPERIOR OTORGADO

ACTIVIDAD: 741-SERVICIO DE EDUCACIÓN INTEGRAL DE CALIDAD E INCLUYENTE

ESTRUCTURA PROGRAMÁTICA							
PROGRAMA		SUBPROGRAMA		PROYECTO		OBRA/ACTIVIDAD	
155-FORTALECIMIENTO DE LA EDUCACIÓN SUPERIOR EN EL ESTADO DE OAXACA		04-FORMACIÓN INTEGRAL DE EDUCACIÓN SUPERIOR		000--		002-REALIZAR ACTIVIDADES ACADÉMICAS, CULTURALES Y DEPORTIVAS	
POBLACIÓN O ÁREA DE ENFOQUE POTENCIAL	ATRIBUTO DE LA POBLACIÓN O ÁREA DE ENFOQUE:	EGRESADO DE EDUCACIÓN MEDIA SUPERIOR		HOMBRES:	70211	MUJERES:	76935
						TOTAL:	147146

PRESUPUESTO ANUAL							
Aprobado	Ampliación	Reducción	Modificado	EJERCIDO T1	EJERCIDO T2	EJERCIDO T3	EJERCIDO T4
5,110,318.05	0.00	0.00	5,110,318.05	1,004,215.26	0.00	0.00	0.00
						TOTAL EJERCIDO AL TRIMESTRE VIGENTE	1,004,215.26

PRESUPUESTO TRIMESTRAL DE LA ACTIVIDAD							
Aprobado	Modificado	Comprometido	Devengado	Ejercido	% de Ejercido Vs. Modificado		
1,361,583.04	1,353,828.04	1,004,215.26	1,004,215.26	1,004,215.26	74.18		

DATOS DEL INDICADOR							
Nombre :				Número de indicador :			
PORCENTAJE DE HORAS CLASE IMPARTIDAS				1335			
Definición : MIDE EL PORCENTAJE DE HORAS CLASE IMPARTIDAS							
Método de Cálculo : (HORAS CLASE IMPARTIDAS/HORAS PROGRAMADAS)*100							
Tipo	Dimensión	Frecuencia de Medición	Forma de cálculo del indicador	Tipo de Valor	Sentido Esperado		
GESTIÓN	EFICACIA	TRIMESTRAL	PORCENTAJE	ACUMULADO	ASCENDENTE		
MEDIOS DE VERIFICACIÓN / FUENTE INFORMACIÓN				SUPUESTO			
INFORMES Y REPORTES POR TIPO DE SERVICIO REALIZADOS Y VALIDADOS POR EL ÁREA CORRESPONDIENTE				EXISTEN PROGRAMAS INSTITUCIONALES Y DE APOYO QUE BRINDAN CONDICIONES ÓPTIMAS PARA EL DESARROLLO DE LAS ACTIVIDADES PROGRAMADAS EN LAS ÁREAS CORRESPONDIENTES			

DATOS DE LA META							
Definición de la variable Meta:				Unidad de medida:			
1 - MIDE LAS HORAS CLASE IMPARTIDAS				25 - NÚMERO			

LÍNEA BASE				VALOR PROGRAMADO ANUAL			
AÑO	2022	VALOR	24,226.00	AÑO	2024	VALOR	31,356.00
AVANCE TRIMESTRAL OBRA/ACTIVIDAD							
METAS	1er.TRIMESTRE	2o.TRIMESTRE	3er.TRIMESTRE	4o.TRIMESTRE	CUMPLIMIENTO DE METAS		
PROGRAMACIÓN INICIAL	7,563.00	7,661.00	7,888.00	8,244.00	T1+T2+T3+T4	31,356.00	
PROGRAMACIÓN ACTUALIZADA	7,800.00	0.00	0.00	0.00	T1+T2+T3+T4	7,800.00	
METAS ALCANZADAS	7,800.00	0.00	0.00	0.00	T1+T2+T3+T4	7,800.00	
PORCENTAJE ALCANZADO TRIMESTRAL	100.00	0.00	0.00	0.00	PORCENTAJE ALCANZADO ANUAL	24.69	

PORCENTAJE DE CUMPLIMIENTO ALCANZADO EN EL TRIMESTRE: 100.00 %

DATOS DEL INDICADOR							
Nombre :				Número de indicador :			
PORCENTAJE DE VIAJES DE PRACTICAS REALIZADOS				1340			
Definición : MIDE EL PORCENTAJE DE VIAJES DE PRACTICAS REALIZADOS							
Método de Cálculo : (VIAJES DE PRACTICAS REALIZADOS/ VIAJES DE PRACTICAS PROGRAMADOS)*100							
Tipo	Dimensión	Frecuencia de Medición	Forma de cálculo del indicador	Tipo de Valor	Sentido Esperado		
GESTIÓN	EFICACIA	TRIMESTRAL	PORCENTAJE	ACUMULADO	ASCENDENTE		
MEDIOS DE VERIFICACIÓN / FUENTE INFORMACIÓN				SUPUESTO			
INFORMES Y REPORTES POR TIPO DE SERVICIO REALIZADOS Y VALIDADOS POR EL ÁREA CORRESPONDIENTE				EXISTEN PROGRAMAS INSTITUCIONALES Y DE APOYO QUE BRINDAN CONDICIONES ÓPTIMAS PARA EL DESARROLLO DE LAS ACTIVIDADES PROGRAMADAS EN LAS ÁREAS CORRESPONDIENTES			

JEFE ADMINISTRATIVO
WILLIAM GERMAN LOPEZ LOPEZ
DIRECTOR ADMINISTRATIVO

TITULAR DE LA DEPENDENCIA/ENTIDAD
VIDAL GABRIEL CANDELARIA SANTIAGO
RECTOR

**REPORTE DE AVANCE DE GESTIÓN
UR 569 - UNIVERSIDAD POLITÉCNICA DE NOCHIXTLÁN ABRAHAM CASTELLANOS
PRIMER TRIMESTRE 2024**



DATOS DE LA META							
Definición de la variable Meta:		1 - MIDE LOS VIAJES DE PRÁCTICAS REALIZADOS					
Unidad de medida:		25 - NÚMERO					
LÍNEA BASE				VALOR PROGRAMADO ANUAL			
AÑO	2022	VALOR	0.00	AÑO	2024	VALOR	16.00
AVANCE TRIMESTRAL OBRA/ACTIVIDAD							
METAS	1er.TRIMESTRE	2o.TRIMESTRE	3er.TRIMESTRE	4o.TRIMESTRE	CUMPLIMIENTO DE METAS		
PROGRAMACIÓN INICIAL	0.00	8.00	4.00	4.00	T1+T2+T3+T4	16.00	
PROGRAMACIÓN ACTUALIZADA	0.00	0.00	0.00	0.00	T1+T2+T3+T4	0.00	
METAS ALCANZADAS	0.00	0.00	0.00	0.00	T1+T2+T3+T4	0.00	
PORCENTAJE ALCANZADO TRIMESTRAL	0.00	0.00	0.00	0.00	PORCENTAJE ALCANZADO ANUAL	0.00	

PORCENTAJE DE CUMPLIMIENTO ALCANZADO EN EL TRIMESTRE: 0 %

DATOS DEL INDICADOR								
Nombre :		PORCENTAJE DE JORNADAS ACADÉMICAS REALIZADAS			Número de indicador :			1345
Definición :		MIDE EL PORCENTAJE DE JORNADAS ACADEMICAS REALIZADAS						
Método de Cálculo :		(JORNADAS ACADÉMICAS REALIZADAS / JORNADAS ACADÉMICAS PROGRAMADAS)*100						
Tipo	Dimensión	Frecuencia de Medición	Forma de cálculo del indicador	Tipo de Valor	Sentido Esperado			
GESTIÓN	EFICACIA	TRIMESTRAL	PORCENTAJE	ACUMULADO	ASCENDENTE			
MEDIOS DE VERIFICACIÓN / FUENTE INFORMACIÓN				SUPUESTO				
INFORMES Y REPORTES POR TIPO DE SERVICIO REALIZADOS Y VALIDADOS POR EL ÁREA CORRESPONDIENTE				EXISTEN PROGRAMAS INSTITUCIONALES Y DE APOYO QUE BRINDAN CONDICIONES ÓPTIMAS PARA EL DESARROLLO DE LAS ACTIVIDADES PROGRAMADAS EN LAS ÁREAS CORRESPONDIENTES				
DATOS DE LA META								
Definición de la variable Meta:		1 - MIDE LAS JORNADAS ACADÉMICAS REALIZADAS						
Unidad de medida:		25 - NÚMERO						
LÍNEA BASE				VALOR PROGRAMADO ANUAL				
AÑO	2022	VALOR	0.00	AÑO	2024	VALOR	6.00	
AVANCE TRIMESTRAL OBRA/ACTIVIDAD								
METAS	1er.TRIMESTRE	2o.TRIMESTRE	3er.TRIMESTRE	4o.TRIMESTRE	CUMPLIMIENTO DE METAS			
PROGRAMACIÓN INICIAL	2.00	2.00	0.00	2.00	T1+T2+T3+T4	6.00		
PROGRAMACIÓN ACTUALIZADA	2.00	0.00	0.00	0.00	T1+T2+T3+T4	2.00		
METAS ALCANZADAS	2.00	0.00	0.00	0.00	T1+T2+T3+T4	2.00		
PORCENTAJE ALCANZADO TRIMESTRAL	100.00	0.00	0.00	0.00	PORCENTAJE ALCANZADO ANUAL	33.33		

PORCENTAJE DE CUMPLIMIENTO ALCANZADO EN EL TRIMESTRE: 100.00 %

JEFE ADMINISTRATIVO
WILLIAM GERMAN LOPEZ LOPEZ
DIRECTOR ADMINISTRATIVO

TITULAR DE LA DEPENDENCIA/ENTIDAD
VIDAL GABRIEL CANDELARIA SANTIAGO
RECTOR

REPORTE DE AVANCE DE GESTIÓN

UR 569 - UNIVERSIDAD POLITÉCNICA DE NOCHIXTLÁN ABRAHAM CASTELLANOS

PRIMER TRIMESTRE 2024



Gobierno del Estado

ALINEACIÓN PED:

ESTRATEGIA: 01-INCREMENTAR EL ACCESO Y LA EFICIENCIA TERMINAL DE LOS SERVICIOS EDUCATIVOS, REDUCIENDO LA DESERCIÓN Y EL ABANDONO ESCOLAR
LÍNEAS DE ACCIÓN: 06-INCENTIVAR LA VINCULACIÓN DE LA EDUCACIÓN SUPERIOR CON EL SECTOR PRODUCTIVO Y SOCIAL MEDIANTE MECANISMOS DE COLABORACIÓN, ENFOCADO HACIA EL MODELO DE EDUCACIÓN DUAL
UE: 001-UNIVERSIDAD POLITÉCNICA DE NOCHIXTLÁN ABRAHAM CASTELLANOS

MATRIZ DE INDICADORES PARA RESULTADOS:

COMPONENTE: 222-VINCULACION DE INSTITUCIONES DE EDUCACION SUPERIOR CON EL SECTOR PUBLICO, PRIVADO Y SOCIAL
ACTIVIDAD: 749-INSERCIÓN LABORAL

ESTRUCTURA PROGRAMÁTICA							
PROGRAMA		SUBPROGRAMA		PROYECTO		OBRA/ACTIVIDAD	
155-FORTALECIMIENTO DE LA EDUCACIÓN SUPERIOR EN EL ESTADO DE OAXACA		05-VINCULACIÓN DE INSTITUCIONES DE EDUCACIÓN SUPERIOR CON EL SECTOR PÚBLICO, PRIVADO Y SOCIAL		000--		001-SEGUIMIENTO A LA INSERCIÓN LABORAL DE LOS EGRESADOS DE LAS INSTITUCIONES DE EDUCACIÓN SUPERIOR	
POBLACIÓN O ÁREA DE ENFOQUE POTENCIAL	ATRIBUTO DE LA POBLACIÓN O ÁREA DE ENFOQUE:	EGRESADO DE EDUCACIÓN MEDIA SUPERIOR		HOMBRES:	70211	MUJERES:	76935
						TOTAL:	147146

PRESUPUESTO ANUAL							
Aprobado	Ampliación	Reducción	Modificado	EJERCIDO T1	EJERCIDO T2	EJERCIDO T3	EJERCIDO T4
16,000.00	0.00	0.00	16,000.00	10,000.00	0.00	0.00	0.00
						TOTAL EJERCIDO AL TRIMESTRE VIGENTE	10,000.00

PRESUPUESTO TRIMESTRAL DE LA ACTIVIDAD							
Aprobado	Modificado	Comprometido	Devengado	Ejercido	% de Ejercido Vs. Modificado		
13,000.00	10,000.00	10,000.00	10,000.00	10,000.00	100.00		

DATOS DEL INDICADOR							
Nombre :	PORCENTAJE DE EGRESADOS INCORPORADOS EN EL MERCADO LABORAL			Número de indicador :	1365		
Definición :	MIDE EL PORCENTAJE DE EGRESADOS INCORPORADOS EN EL MERCADO LABORAL						
Método de Cálculo :	(EGRESADOS INSERTADOS AL MERCADO LABORAL/ TOTAL DE EGRESADOS)*100						

Tipo	Dimensión	Frecuencia de Medición	Forma de cálculo del indicador	Tipo de Valor	Sentido Esperado
GESTIÓN	EFICACIA	TRIMESTRAL	PORCENTAJE	ACUMULADO	ASCENDENTE

MEDIOS DE VERIFICACIÓN / FUENTE INFORMACIÓN	SUPUESTO
INFORME DE SEGUIMIENTO A EGRESADOS INCORPORADOS EN EL MERCADO LABORAL VALIDADO Y RESGUARDADO POR LA DIRECCIÓN ACADÉMICA	EXISTE EL INTERÉS DE LOS EGRESADOS POR PARTICIPAR EN PROGRAMAS DE INSERCIÓN LABORAL.

DATOS DE LA META							
Definición de la variable Meta:	1 - MIDE LOS EGRESADOS INCORPORADOS EN EL MERCADO LABORAL						
Unidad de medida:	25 - NÚMERO						

LÍNEA BASE				VALOR PROGRAMADO ANUAL			
AÑO	2022	VALOR	0.00	AÑO	2024	VALOR	12.00

AVANCE TRIMESTRAL OBRA/ACTIVIDAD							
METAS	1er.TRIMESTRE	2o.TRIMESTRE	3er.TRIMESTRE	4o.TRIMESTRE	CUMPLIMIENTO DE METAS		
PROGRAMACIÓN INICIAL	0.00	0.00	12.00	0.00	T1+T2+T3+T4	12.00	
PROGRAMACIÓN ACTUALIZADA	0.00	0.00	0.00	0.00	T1+T2+T3+T4	0.00	
METAS ALCANZADAS	0.00	0.00	0.00	0.00	T1+T2+T3+T4	0.00	
PORCENTAJE ALCANZADO TRIMESTRAL	0.00	0.00	0.00	0.00	PORCENTAJE ALCANZADO ANUAL	0.00	

PORCENTAJE DE CUMPLIMIENTO ALCANZADO EN EL TRIMESTRE: 0 %

JEFE ADMINISTRATIVO
 WILLIAM GERMAN LOPEZ LOPEZ
 DIRECTOR ADMINISTRATIVO

TITULAR DE LA DEPENDENCIA/ENTIDAD
 VIDAL GABRIEL CANDELARIA SANTIAGO
 RECTOR

REPORTE DE AVANCE DE GESTIÓN

UR 569 - UNIVERSIDAD POLITÉCNICA DE NOCHIXTLÁN ABRAHAM CASTELLANOS

PRIMER TRIMESTRE 2024



ALINEACIÓN PED:

ESTRATEGIA: 01-INCREMENTAR EL ACCESO Y LA EFICIENCIA TERMINAL DE LOS SERVICIOS EDUCATIVOS, REDUCIENDO LA DESERCIÓN Y EL ABANDONO ESCOLAR
LÍNEAS DE ACCIÓN: 06-INCENTIVAR LA VINCULACIÓN DE LA EDUCACIÓN SUPERIOR CON EL SECTOR PRODUCTIVO Y SOCIAL MEDIANTE MECANISMOS DE COLABORACIÓN, ENFOCADO HACIA EL MODELO DE EDUCACIÓN DUAL
UE: 001-UNIVERSIDAD POLITÉCNICA DE NOCHIXTLÁN ABRAHAM CASTELLANOS

MATRIZ DE INDICADORES PARA RESULTADOS:

COMPONENTE: 222-VINCULACION DE INSTITUCIONES DE EDUCACION SUPERIOR CON EL SECTOR PUBLICO, PRIVADO Y SOCIAL
ACTIVIDAD: 750-CONVENIO DE VINCULACIÓN

ESTRUCTURA PROGRAMÁTICA							
PROGRAMA		SUBPROGRAMA		PROYECTO		OBRA/ACTIVIDAD	
155-FORTALECIMIENTO DE LA EDUCACIÓN SUPERIOR EN EL ESTADO DE OAXACA		05-VINCULACIÓN DE INSTITUCIONES DE EDUCACIÓN SUPERIOR CON EL SECTOR PÚBLICO, PRIVADO Y SOCIAL		000--		002-REALIZAR CONVENIOS DE VINCULACIÓN CON EL SECTOR PÚBLICO, PRIVADO Y SOCIAL	
POBLACIÓN O ÁREA DE ENFOQUE POTENCIAL	ATRIBUTO DE LA POBLACIÓN O ÁREA DE ENFOQUE:	EGRESADO DE EDUCACIÓN MEDIA SUPERIOR		HOMBRES:	70211	MUJERES:	76935
						TOTAL:	147146

PRESUPUESTO ANUAL							
Aprobado	Ampliación	Reducción	Modificado	EJERCIDO T1	EJERCIDO T2	EJERCIDO T3	EJERCIDO T4
71,467.86	0.00	0.00	71,467.86	12,214.00	0.00	0.00	0.00
						TOTAL EJERCIDO AL TRIMESTRE VIGENTE	12,214.00

PRESUPUESTO TRIMESTRAL DE LA ACTIVIDAD							
Aprobado	Modificado	Comprometido	Devengado	Ejercido	% de Ejercido Vs. Modificado		
58,967.86	12,214.00	12,214.00	12,214.00	12,214.00	100.00		

DATOS DEL INDICADOR							
Nombre :				PORCENTAJE DE CONVENIOS DE VINCULACIÓN REALIZADOS CON EL SECTOR PÚBLICO, PRIVADO Y SOCIAL		Número de indicador :	
Definición :				MIDE EL PORCENTAJE DE CONVENIOS DE VINCULACIÓN REALIZADOS CON EL SECTOR PÚBLICO, PRIVADO Y SOCIAL			
Método de Cálculo :				(CONVENIOS DE VINCULACIÓN CON EL SECTOR PÚBLICO, PRIVADO Y SOCIAL REALIZADOS/ CONVENIOS DE VINCULACIÓN CON EL SECTOR PÚBLICO, PRIVADO Y SOCIAL PROGRAMADOS)*100			
Tipo	Dimensión	Frecuencia de Medición	Forma de cálculo del indicador	Tipo de Valor	Sentido Esperado		
GESTIÓN	EFICACIA	TRIMESTRAL	PORCENTAJE	ACUMULADO	ASCENDENTE		

MEDIOS DE VERIFICACIÓN / FUENTE INFORMACIÓN				SUPUESTO			
REPORTE TRIMESTRAL DE CONVENIOS DE VINCULACIÓN CON EL SECTOR PÚBLICO, PRIVADO Y SOCIAL REALIZADOS, RESGUARDADO EN EL DEPARTAMENTO DE VINCULACIÓN DE LA UPNOCH				EXISTEN LAS CONDICIONES ECONOMICAS, POLITICAS Y SOCIALES NECESARIAS Y EL INTERÉS DEL SECTOR PÚBLICO, PRIVADO Y SOCIAL PARA LA FIRMA DE CONVENIOS DE VINCULACIÓN			

DATOS DE LA META							
Definición de la variable Meta:				1 - MIDE LOS CONVENIOS DE VINCULACIÓN REALIZADOS CON EL SECTOR PÚBLICO, PRIVADO Y SOCIAL			
Unidad de medida:				25 - NÚMERO			

LÍNEA BASE				VALOR PROGRAMADO ANUAL			
AÑO	2022	VALOR	12.00	AÑO	2024	VALOR	12.00

AVANCE TRIMESTRAL OBRA/ACTIVIDAD							
METAS	1er.TRIMESTRE	2o.TRIMESTRE	3er.TRIMESTRE	4o.TRIMESTRE	CUMPLIMIENTO DE METAS		
PROGRAMACIÓN INICIAL	2.00	4.00	2.00	4.00	T1+T2+T3+T4	12.00	
PROGRAMACIÓN ACTUALIZADA	2.00	0.00	0.00	0.00	T1+T2+T3+T4	2.00	
METAS ALCANZADAS	2.00	0.00	0.00	0.00	T1+T2+T3+T4	2.00	
PORCENTAJE ALCANZADO TRIMESTRAL	100.00	0.00	0.00	0.00	PORCENTAJE ALCANZADO ANUAL	16.67	

PORCENTAJE DE CUMPLIMIENTO ALCANZADO EN EL TRIMESTRE: 100.00 %

JEFE ADMINISTRATIVO
 WILLIAM GERMAN LOPEZ LOPEZ
 DIRECTOR ADMINISTRATIVO

TITULAR DE LA DEPENDENCIA/ENTIDAD
 VIDAL GABRIEL CANDELARIA SANTIAGO
 RECTOR



GOBIERNO DEL ESTADO
DE OAXACA



NOCHIXTLÁN
Universidad Politécnica de Nochiatlán
"Abraham Castellanos"

PROGRAMAS Y PROYECTOS DE INVERSIÓN

DEL 01 DE ENERO AL 31 DE MARZO DE 2024

Con lo que respecta a este apartado, en este periodo
no se cuenta con esta información



GOBIERNO DEL ESTADO
DE OAXACA



NOCHIXTLÁN
Universidad Politécnica de Nochixtlán
"Abraham Castellanos"

**RELACIÓN DE BIENES INMUEBLES QUE COMPONEN EL PATRIMONIO
DEL 01 DE ENERO AL 31 DE MARZO DE 2024.
(PESOS)**

CUENT A	DESCRIPCIÓN DE BIEN	SALDO FINAL
12310	TERRENOS	0
12330	EDIFICIOS NO RESIDENCIALES	0
12351	EDIFICACIÓN HABITACIONAL EN PROCESO	0
12352	EDIFICACIÓN NO HABITACIONAL EN PROCESO	0
12353	CONSTRUCCIÓN DE OBRAS PARA EL ABASTECIMIENTO DE AGUA, PETRÓLEO, ELECTRICIDAD Y TELECOMUNICACIÓN	0
12354	DIVISAS DE TERRENOS Y CONSTRUCCIÓB DE OBRAS DE URBANIZACIÓN EN PROCESO	0
12355	CONSTRUCCIÓN DE VÍAS DE COMUNICACIÓB EN PROCESO	0
12356	OTRAS CONSTRUCCIONES DE INGENIERÍA CIVIL U OBRA PESADA EN PROCESO	0
12357	INSTALACIÓN Y EQUIPAMIENTO EN CONSTRUCCIONES EN PROCESO	0
12359	TRABAJOS DE ACABADOS EN EDIFICACIONES Y OTROS TRABAJOS ESPECIALIZADOS EN PROCESO	0
12361	EDIFICACIÓN HABITACIONAL EN PROCESO	0
12362	EDIFICACIÓN NO HABITACIONAL EN PROCESO	0
12363	CONSTRUCCIÓN DE OBRAS PARA EL ABASTECIMIENTO DE AGUA, PETRÓLEO, GAS, ELECTRICIDAD Y TELECOMUNICACIÓN	0
12364	DIVISIÓN DE TERRENOS Y CONSTRUCCIÓN DE OBRAS DE URBANIZACIÓN	0
12365	CONSTRUCCIÓN DE VÍAS DE COMUNICACIÓN EN PROCESO	0
12366	OTRAS CONSTRUCCIONES DE INGENIERÍA CIVIL U OBRA PESADA EN PROCESO	0
12367	INSTALACIÓN Y EQUIPAMIENTO EN CONSTRUCCIONES EN PROCESO	0
12369	TRABAJOS DE ACABADOS EN EDIFICACIONES Y OTROS TRABAJOS ESPECIALIZADOS EN PROCESO	0
12390	OTROS BIENES INMUEBLES	0
	SUMA TOTAL	0



GOBIERNO DEL ESTADO
DE OAXACA



NOCHIXTLÁN
Universidad Politécnica de Nochixtlán
"Abraham Castellanos"

**RELACIÓN DE BIENES MUEBLES QUE COMPONEN EL PATRIMONIO
DEL 01 DE ENERO AL 31 DE MARZO DE 2024.
(PESOS)**

CUENT A	DESCRIPCIÓN DE BIEN	SALDO FINAL
12411	MUEBLES DE OFICINA Y ESTANTERÍA	100,000.00
12412	MUEBLES, EXCEPTO DE OFICINA Y ESTANTERÍA	
12413	EQUIPO DE CÓMPUTO Y DE TECNOLOGÍAS DE LA INFORMACIÓN	566,555.00
12419	OTROS MOBILIARIOS Y EQUIPOS DE ADMINISTRACIÓN	
12421	EQUIPOS Y APARATOS AUDIOVISUALES	51,979.00
12422	APARATOS DEPORTIVOS	
12423	CÁMARAS FOTOGRÁFICAS Y DE VIDEO	
12429	OTRO MOBILIARIO Y EQUIPO DE EDUCACIONAL Y RECREATIVO	53,146.00
12431	EQUIPO MÉDICO Y DE LABORATORIO	
12432	INSTRUMENTAL MÉDICO Y DE LABORATORIO	
12441	AUTOMÓVILES Y CAMIONES	312,000.00
12443	EQUIPO AEROSPAECIAL	
12445	EMBARCACIONES	
12449	OTROS EQUIPOS DE TRANSPORTE	
12450	EQUIPO DE DEFENSA Y SEGURIDAD	
12461	MAQUINARIA Y EQUIPO AGROPECUARIO	
12462	MAQUINARIA Y EQUIPO INDUSTRIAL	
12463	MAQUINA Y EQUIPO DE CONSTRUCCION	
12464	SISTEMAS DE AIRE ACONDICIONADO, CALEFACCIÓN Y DE REFRIGERACIÓN INDUSTRIAL Y COMERCIAL	
12465	EQUIPO DE COMUNICACIÓN Y TELECOMUNICACIÓN	
12466	EQUIPOS DE GENERACIÓN ELÉCTRICA, APARATOS Y ACCESORIOS ELÉCTRICOS	
12467	HERRAMIENTAS Y MÁQUINAS-HERRAMIENTA	
12469	OTROS EQUIPOS	
12471	BIENES ARTÍSTICOS, CULTURALES Y CIENTÍFICOS	
12483	AVES	
12484	OVINOS Y CAPRINOS	
12486	EQUINOS	
12487	ESPECIES MENORES Y DE ZOOLOGICO	
12488	ÁRBOLES Y PLANTAS	
12489	OTROS ACTIVOS BIOLÓGICOS	
	SUMA TOTAL	\$ 1'083,680.00



GOBIERNO DEL ESTADO
DE OAXACA



NOCHIXTLÁN
Universidad Politécnica de Nochixtlán
"Abraham Castellanos"

RELACIÓN DE CUENTAS BANCARIAS PRODUCTIVAS ESPECÍFICAS

DEL 01 DE ENERO AL 31 DE MARZO DE 2024

FONDO, PROGRAMA O CONVENIO	DATOS DE LA CUENTA BANCARIA		
	INSTITUCIÓN BANCARIA	NÚMERO DE CUENTA	FECHA DE APERTURA

NO APLICA



GOBIERNO DEL ESTADO
DE OAXACA



NOCHIXTLÁN
Universidad Politécnica de Nochixtlán
"Abraham Castellanos"

RELACIÓN DE ESQUEMAS BURSÁTILES Y COBERTURAS FINANCIERAS

Con lo que respecta a este apartado, en este periodo no se cuenta con esta información



GOBIERNO DEL ESTADO
DE OAXACA



NOCHIXTLÁN
Universidad Politécnica de Nochixtlán
"Abraham Castellanos"

MONSTOS PAGADOS POR AYUDAS Y SUBSIDIOS

DEL 01 DE ENERO AL 31 DE MARZO DE 2024

Concepto	Ayuda	Subsidio	Sector (económico o social)	Beneficiario	CURP	RFC	Monto Pagado
----------	-------	----------	-----------------------------------	--------------	------	-----	-----------------

Con lo que respecta a este apartado, en este periodo no se cuenta con esta información

UNIVERSIDAD POLITÉCNICA DE NOCHIXTLÁN "ABRAHAM CASTELLANOS"					
Estado de Situación Financiera Detallado - LDF					
Al 31 de marzo de 2024 y al 31 de diciembre de 2023					
(PESOS)					
Concepto	31 de marzo 2024	31 de diciembre 2023	Concepto	31 de marzo 2024	31 de diciembre 2023
ACTIVO			PASIVO		
Activo Circulante			Pasivo Circulante		
Efectivo y Equivalentes	2,789,920	3,210,270	Cuentas por Pagar a Corto Plazo	1,628,671	1,771,522
Efectivo			Servicios Personales por Pagar a Corto Plazo		
Bancos/Tesorería	2,789,920	3,210,270	Proveedores por Pagar a Corto Plazo		
Bancos/Dependencias y Otros			Contratistas por Obras Públicas por Pagar a Corto Plazo		
Inversiones Temporales (Hasta 3 meses)			Participaciones y Aportaciones por Pagar a Corto Plazo		
Fondos con Afectación Específica			Transferencias Otorgadas por Pagar a Corto Plazo	1,426,448	1,392,098
Depósitos de Fondos de Terceros en Garantía y/o Administración			Intereses, Comisiones y Otros Gastos de la Deuda Pública por Pagar a Corto Plazo		
Otros Efectivos y Equivalentes			Retenciones y Contribuciones por Pagar a Corto Plazo	185,211	215,421
Derechos a Recibir Efectivo o Equivalentes	1,511,136	1,480,556	Devoluciones de la Ley de Ingresos por Pagar a Corto Plazo		
Inversiones Financieras de Corto Plazo			Otras Cuentas por Pagar a Corto Plazo	17,012	164,003
Cuentas por Cobrar a Corto Plazo			Documentos por Pagar a Corto Plazo		
Deudores Diversos por Cobrar a Corto Plazo	1,511,136	1,480,556	Documentos Comerciales por Pagar a Corto Plazo		
Ingresos por Recuperar a Corto Plazo			Documentos con Contratistas por Obras Públicas por Pagar a Corto Plazo		
Deudores por Anticipos de la Tesorería a Corto Plazo			Otros Documentos por Pagar a Corto Plazo		
Préstamos Otorgados a Corto Plazo			Porción a Corto Plazo de la Deuda Pública a Largo Plazo		
Otros Derechos a Recibir Efectivo o Equivalentes a Corto Plazo			Porción a Corto Plazo de la Deuda Pública		
Derechos a Recibir Bienes o Servicios			Porción a Corto Plazo de Arrendamiento Financiero		
Anticipo a Proveedores por Adquisición de Bienes y Prestación de Servicios a Corto Plazo			Títulos y Valores a Corto Plazo		
Anticipo a Proveedores por Adquisición de Bienes Inmuebles y Muebles a Corto Plazo			Pasivos Diferidos a Corto Plazo		
Anticipo a Proveedores por Adquisición de Bienes Intangibles a Corto Plazo			Ingresos Cobrados por Adelantado a Corto Plazo		
Anticipo a Contratistas por Obras Públicas a Corto Plazo			Intereses Cobrados por Adelantado a Corto Plazo		
Otros Derechos a Recibir Bienes o Servicios a Corto Plazo			Otros Pasivos Diferidos a Corto Plazo		
Inventarios			Fondos y Bienes de Terceros en Garantía y/o Administración a Corto Plazo		
Inventario de Mercancías para Venta			Fondos en Garantía a Corto Plazo		
Inventario de Mercancías Terminadas			Fondos en Administración a Corto Plazo		
Inventario de Mercancías en Proceso de Elaboración			Fondos Contingentes a Corto Plazo		
Inventario de Materias Primas, Materiales y Suministros para Producción			Fondos de Fideicomisos, Mandatos y Contratos Análogos a Corto Plazo		
Bienes en Tránsito			Otros Fondos de Terceros en Garantía y/o Administración a Corto Plazo		
Almacenes			Valores y Bienes en Garantía a Corto Plazo		
Estimación por Pérdida o Deterioro de Activos Circulantes			Provisiones a Corto Plazo		
Estimaciones para Cuentas Incobrables por Derechos a Recibir Efectivo o Equivalentes			Provisión para Demandas y Juicios a Corto Plazo		
Estimación por Deterioro de Inventarios			Provisión para Contingencias a Corto Plazo		
Otros Activos Circulantes			Otras Provisiones a Corto Plazo		
Valores en Garantía			Otros Pasivos a Corto Plazo		
Bienes en Garantía (excluye depósitos de fondos)			Ingresos por Clasificar		
Bienes Derivados de Embargos, Decomisos, Aseguramientos y Dación en Pago			Recaudación por Participar		
Adquisición con Fondos de Terceros			Otros Pasivos Circulantes		
Total de Activos Circulantes	4,301,056	4,690,826	Total de Pasivos Circulantes	1,628,671	1,771,522
Activo No Circulante			Pasivo No Circulante		
Inversiones Financieras a Largo Plazo			Cuentas por Pagar a Largo Plazo		
Derechos a Recibir Efectivo o Equivalentes a Largo Plazo			Documentos por Pagar a Largo Plazo		
Bienes Inmuebles, Infraestructura y Construcciones en Proceso			Deuda Pública a Largo Plazo		
Bienes Muebles	1,083,680	1,083,680	Pasivos Diferidos a Largo Plazo		
Activos Intangibles			Fondos y Bienes de Terceros en Garantía y/o en Administración a Largo Plazo		
Depreciación, Deterioro y Amortización Acumulada de Bienes			Provisiones a Largo Plazo		
Activos Diferidos			Total de Pasivos No Circulantes		
Estimación por Pérdida o Deterioro de Activos no Circulantes			Total del Pasivo	1,628,671	1,771,522
Otros Activos no Circulantes			HACIENDA PÚBLICA/PATRIMONIO		
Total de Activos No Circulantes	1,083,680	1,083,680	Hacienda Pública/Patrimonio Contribuido		
Total del Activo	5,384,736	5,774,506	Aportaciones		
			Donaciones de Capital		
			Actualización de la Hacienda Pública/Patrimonio		
			Hacienda Pública/Patrimonio Generado	3,756,065	4,002,985
			Resultados del Ejercicio (Ahorro/ Desahorro)	-246,920	279,825
			Resultados de Ejercicios Anteriores	4,002,985	3,723,160
			Revalúos		
			Reservas		
			Rectificaciones de Resultados de Ejercicios Anteriores		
			Exceso o Insuficiencia en la Actualización de la Hacienda Pública/Patrimonio		
			Resultado por Posición Monetaria		
			Resultado por Tenencia de Activos no Monetarios		
			Total Hacienda Pública/Patrimonio	3,756,065	4,002,985
			Total del Pasivo y Hacienda Pública/Patrimonio	5,384,736	5,774,507



UNIVERSIDAD POLITÉCNICA DE NOCHIXTLÁN "ABRAHAM CASTELLANOS"			
Balance Presupuestario - LDF			
Del 1 de enero al 31 de marzo de 2024			
(PESOS)			
Concepto	Estimado/	Devengado	Recaudado/
A. Ingresos Totales (A = A1+A2+A3)	11,383,022	6,258,614	6,258,614
A1. Ingresos de Libre Disposición	5,691,511	3,634,155	3,634,155
A2. Transferencias Federales Etiquetadas	5,691,511	2,624,459	2,624,459
A3. Financiamiento Neto			
B. Egresos Presupuestarios¹ (B = B1+B2)	11,383,022	6,258,614	6,258,614
B1. Gasto No Etiquetado (sin incluir Amortización de la Deuda Pública)	5,691,511	3,634,155	3,634,155
B2. Gasto Etiquetado (sin incluir Amortización de la Deuda Pública)	5,691,511	2,624,459	2,624,459
C. Remanentes del Ejercicio Anterior (C = C1 + C2)			
C1. Remanentes de Ingresos de Libre Disposición aplicados en el periodo			
C2. Remanentes de Transferencias Federales Etiquetadas aplicados en el periodo			
I. Balance Presupuestario (I = A - B + C)			
II. Balance Presupuestario sin Financiamiento Neto (II = I - A3)			
III. Balance Presupuestario sin Financiamiento Neto y sin Remanentes del Ejercicio			

Concepto	Aprobado	Devengado	Pagado
E. Intereses, Comisiones y Gastos de la Deuda (E = E1+E2)			
E1. Intereses, Comisiones y Gastos de la Deuda con Gasto No Etiquetado			
E2. Intereses, Comisiones y Gastos de la Deuda con Gasto Etiquetado			
IV. Balance Primario (IV = III + E)			

Concepto	Estimado/ Aprobado	Devengado	Recaudado/ Pagado
F. Financiamiento (F = F1 + F2)			
F1. Financiamiento con Fuente de Pago de Ingresos de Libre Disposición			
F2. Financiamiento con Fuente de Pago de Transferencias Federales Etiquetadas			
G. Amortización de la Deuda (G = G1 + G2)			
G1. Amortización de la Deuda Pública con Gasto No Etiquetado			
G2. Amortización de la Deuda Pública con Gasto Etiquetado			
A3. Financiamiento Neto (A3 = F - G)			

Concepto	Estimado/ Aprobado	Devengado	Recaudado/ Pagado
A1. Ingresos de Libre Disposición	5,691,511	3,634,155	3,634,155
A3.1 Financiamiento Neto con Fuente de Pago de Ingresos de Libre Disposición (A3.1 = F1. Financiamiento con Fuente de Pago de Ingresos de Libre Disposición - G1. Amortización de la Deuda Pública con Gasto No Etiquetado)			
B1. Gasto No Etiquetado (sin incluir Amortización de la Deuda Pública)	5,691,511	3,634,155	3,634,155
C1. Remanentes de Ingresos de Libre Disposición aplicados en el periodo			
V. Balance Presupuestario de Recursos Disponibles			
VI. Balance Presupuestario de Recursos Disponibles sin Financiamiento Neto (VI = V - A3.1)			

Concepto	Estimado/ Aprobado	Devengado	Recaudado/ Pagado
A2. Transferencias Federales Etiquetadas	5,691,511	2,624,459	2,624,459
A3.2 Financiamiento Neto con Fuente de Pago de Transferencias Federales (A3.2 = F2. Financiamiento con Fuente de Pago de Transferencias Federales Etiquetadas - G2. Amortización de la Deuda Pública con Gasto Etiquetado)			
B2. Gasto Etiquetado (sin incluir Amortización de la Deuda Pública)	5,691,511	2,624,459	2,624,459
C2. Remanentes de Transferencias Federales Etiquetadas aplicados en el periodo			
VII. Balance Presupuestario de Recursos Etiquetados			
VIII. Balance Presupuestario de Recursos Etiquetados sin Financiamiento Neto (VIII = A3.2 + C2)			

UNIVERSIDAD POLITÉCNICA DE NOCHIXTLÁN "ABRAHAM CASTELLANOS"

Estado Analítico de Ingreso Detallado - LDF

Del 1 de enero al 31 de marzo de 2024

(PESOS)

Concepto	Ingreso					Diferencia
	Estimado	Ampliaciones/	Modificado	Devengado	Recaudado	
Ingresos de Libre Disposición						
A. Impuestos						
B. Cuotas y Aportaciones de Seguridad Social						
C. Contribuciones de Mejoras						
D. Derechos						
E. Productos						
F. Aprovechamientos						
G. Ingresos por Ventas de Bienes y Servicios						
H. Participaciones (H=h1+h2+h3+h4+h5+h6+h7+h8+h9+h10+h11)						
h1) Fondo General de Participaciones						
h2) Fondo de Fomento Municipal						
h3) Fondo de Fiscalización y Recaudación						
h4) Fondo de Compensación						
h5) Fondo de Extracción de Hidrocarburos						
h6) Impuesto Especial Sobre Producción y Servicios						
h7) 0.136% de la Recaudación Federal Participable						
h8) 3.17% Sobre Extracción de Petróleo						
h9) Gasolinas y Diésel						
h10) Fondo del Impuesto Sobre la Renta						
h11) Fondo de Estabilización de los Ingresos de las Entidades Federativas						
I. Incentivos Derivados de la Colaboración Fiscal (I=i1+i2+i3+i4+i5)						
i1) Tenencia o Uso de Vehículos						
i2) Fondo de Compensación ISAN						
i3) Impuesto Sobre Automóviles Nuevos						
i4) Fondo de Compensación de Repecos-Intermedios						
i5) Otros Incentivos Económicos						
J. Transferencias	5,691,511	3,093,439	8,784,950	3,634,155	2,751,126	5,150,796
K. Convenios						
k1) Otros Convenios y Subsidios						
L. Otros Ingresos de Libre Disposición (L=L1+L2)						
l1) Participaciones en Ingresos Locales						
l2) Otros Ingresos de Libre Disposición						
I. Total de Ingresos de Libre Disposición (I=A+B+C+D+E+F+G+H+I+J+K+L)	5,691,511	3,093,439	8,784,950	3,634,155	2,751,126	5,150,796
Ingresos Excedentes de Ingresos de Libre Disposición						
Transferencias Federales Etiquetadas						
A. Aportaciones (A=a1+a2+a3+a4+a5+a6+a7+a8)						
a1) Fondo de Aportaciones para la Nómina Educativa y Gasto Operativo						
a2) Fondo de Aportaciones para los Servicios de Salud						
a3) Fondo de Aportaciones para la Infraestructura Social						
a4) Fondo de Aportaciones para el Fortalecimiento de los Municipios y de las						
a5) Fondo de Aportaciones Múltiples						
a6) Fondo de Aportaciones para la Educación Tecnológica y de Adultos						
a7) Fondo de Aportaciones para la Seguridad Pública de los Estados y del Distrito Federal						
a8) Fondo de Aportaciones para el Fortalecimiento de las Entidades Federativas						
B. Convenios (B=b1+b2+b3+b4)						
b1) Convenios de Protección Social en Salud						
b2) Convenios de Descentralización						
b3) Convenios de Reasignación						
b4) Otros Convenios y Subsidios						
C. Fondos Distintos de Aportaciones (C=c1+c2)						
c1) Fondo para Entidades Federativas y Municipios Productores de Hidrocarburos						
c2) Fondo Minero						
D. Transferencias, Subsidios y Subvenciones, y Pensiones y Jubilaciones	5,691,511	2,907,001	8,598,512	2,624,459	1,373,430	5,974,053
E. Otras Transferencias Federales Etiquetadas						
II. Total de Transferencias Federales Etiquetadas (II = A + B + C + D + E)	5,691,511	2,907,001	8,598,512	2,624,459	1,373,430	5,974,053
III. Ingresos Derivados de Financiamientos (III = A)						
A. Ingresos Derivados de Financiamientos						
IV. Total de Ingresos (IV = I + II + III)	11,383,023	6,000,440	17,383,463	6,258,614	4,124,556	11,124,849
Datos Informativos						
1. Ingresos Derivados de Financiamientos con Fuente de Pago de Ingresos de						
2. Ingresos Derivados de Financiamientos con Fuente de Pago de Transferencias						
3. Ingresos Derivados de Financiamientos (3 = 1 + 2)						

UNIVERSIDAD POLITÉCNICA DE NOCHIXTLÁN "ABRAHAM CASTELLANOS"
Informe Analítico de la Deuda Pública y Otros Pasivos - LDF
Del 1 de enero al 31 de marzo de 2024
(PESOS)

Denominación de la Deuda Pública y Otros Pasivos	Saldo al 31 de diciembre de	Disposiciones del Periodo (e)	Amortizaciones del Periodo (f)	Revaluaciones,	Saldo Final del Periodo (h)	Pago de Intereses del Periodo	Pago de Comisiones y demás
1. Deuda Pública (1=A+B)							
A. Corto Plazo (A=a1+a2+a3)							
a1) Instituciones de Crédito							
a2) Títulos y Valores							
a3) Arrendamientos Financieros							
B. Largo Plazo (B=b1+b2+b3)							
b1) Instituciones de Crédito							
b2) Títulos y Valores							
b3) Arrendamientos Financieros							
2. Otros Pasivos	1,771,522				1,628,671		
3. Total de la Deuda Pública y Otros Pasivos (3=1+2)	1,771,522				1,628,671		
4. Deuda Contingente¹ (Informativo)							
A. Deuda Contingente 1							
B. Deuda Contingente 2							
C. Deuda Contingente XX							
*							
5. Valor de Instrumentos Bono Cupón Cero² (Informativo)							
A. Instrumento Bono Cupón Cero 1							
B. Instrumento Bono Cupón Cero 2							
C. Instrumento Bono Cupón Cero XX							
*							

¹ Se refiere a cualquier Financiamiento sin fuente o garantía de pago definida, que sea asumida de manera solidaria o subsidiaria por las Entidades Federativas con sus Municipios, organismos descentralizados y empresas de participación estatal mayoritaria y fideicomisos, locales o municipales, y por los Municipios con sus respectivos organismos descentralizados y empresas de participación municipal mayoritaria.

² Se refiere al valor del Bono Cupón Cero que respalda el pago de los créditos asociados al mismo (Activo).

Obligaciones a Corto Plazo (k)	Monto Contratado (l)	Plazo Pactado (m)	Tasa de Interés (n)	Comisiones y Costos	Tasa Efectiva (p)
6. Obligaciones a Corto Plazo (Informativo)					
A. Crédito 1					
B. Crédito 2					
C. Crédito XX					
*					

UNIVERSIDAD POLITÉCNICA DE NOCHIXTLÁN "ABRAHAM CASTELLANOS"										
Informe Analítico de Obligaciones Diferentes de Financiamientos -LDF										
Del 1 de enero al 31 de marzo de 2024 (PESOS)										
Denominación de las Obligaciones Diferentes de Financiamiento (c)	Fecha del Contrato (d)	Fecha de inicio de operación del proyecto (e)	Fecha de vencimiento (f)	Monto de la inversión pactado (g)	Plazo pactado (h)	Monto promedio mensual del pago de la contraprestación (i)	Monto promedio mensual del pago de la contraprestación correspondiente al pago de inversión (j)	Monto pagado de la inversión al 31 de diciembre de 20XX (k)	Monto pagado de la inversión actualizado al XX de XXXX de 20XX (l)	Saldo pendiente por pagar de la inversión al XX de XXXX de 20XX (m = g - l)
A. Asociaciones Público Privadas (APP's) (A=a+b+c+d)										
a) APP 1										
b) APP 2										
c) APP 3										
d) APP XX										
B. Otros Instrumentos (B=a+b+c+d)										
a) Otro Instrumento 1										
b) Otro Instrumento 2										
c) Otro Instrumento 3										
d) Otro Instrumento XX										
C. Total de Obligaciones Diferentes de Financiamiento (C=A+B)										

No aplica

UNIVERSIDAD POLITÉCNICA DE NOCHIXTLÁN "ABRAHAM CASTELLANOS"
Estado Analítico del Ejercicio del Presupuesto de Egresos Detallado - LDF
Clasificación por Objeto del Gasto (Capítulo y Concepto)
Del 1 de enero al 31 de marzo de 2024
(PESOS)

Concepto	Egresos				Subejercicio	
	Aprobado	Ampliaciones/ Modificado	Devengado	Pagado		
I. Gasto No Etiquetado (I=A+B+C+D+E+F+G+H+I)	5,691,511	3,093,439	8,784,950	3,634,155	2,751,126	5,150,796
A. Servicios Personales (A=a1+a2+a3+a4+a5+a6+a7)						
a1 Remuneraciones al Personal de Carácter Permanente						
a2 Remuneraciones al Personal de Carácter Transitorio						
a3 Remuneraciones Adicionales y Especiales						
a4 Seguridad Social						
a5 Otras Prestaciones Sociales y Económicas						
a6 Previsiones						
a7 Pago de Estimulos a Servidores Públicos						
B. Materiales y Suministros (B=b1+b2+b3+b4+b5+b6+b7+b8+b9)						
b1 Materiales de Administración, Emisión de Documentos y Artículos Oficiales						
b2 Alimentos y Utensilios						
b3 Materias Primas y Materiales de Producción y Comercialización						
b4 Materiales y Artículos de Construcción y de Reparación						
b5 Productos Químicos, Farmacéuticos y de Laboratorio						
b6 Combustibles, Lubricantes y Aditivos						
b7 Vestuario, Blancos, Prendas de Protección y Artículos Deportivos						
b8 Materiales y Suministros Para Seguridad						
b9 Herramientas, Refacciones y Accesorios Menores						
C. Servicios Generales (C=c1+c2+c3+c4+c5+c6+c7+c8+c9)						
c1 Servicios Básicos						
c2 Servicios de Arrendamiento						
c3 Servicios Profesionales, Científicos, Técnicos y Otros Servicios						
c4 Servicios Financieros, Bancarios y Comerciales						
c5 Servicios de Instalación, Reparación, Mantenimiento y Conservación						
c6 Servicios de Comunicación Social y Publicidad						
c7 Servicios de Traslado y Viáticos						
c8 Servicios Oficiales						
c9 Otros Servicios Generales						
D. Transferencias, Asignaciones, Subsidios y Otras Ayudas (D=d1+d2+d3+d4+d5+d6+d7+d8+d9)						
d1 Transferencias Internas y Asignaciones al Sector Público	5,691,511	3,093,439	8,784,950	3,634,155	2,751,126	5,150,796
d2 Transferencias al Resto del Sector Público	5,691,511	3,093,439	8,784,950	3,634,155	2,751,126	5,150,796
d3 Subsidios y Subvenciones						
d4 Ayudas Sociales						
d5 Pensiones y Jubilaciones						
d6 Transferencias a Fideicomisos, Mandatos y Otros Análogos						
d7 Transferencias a la Seguridad Social						
d8 Donativos						
d9 Transferencias al Exterior						
E. Bienes Muebles, Inmuebles e Intangibles (E=e1+e2+e3+e4+e5+e6+e7+e8+e9)						
e1 Mobiliario y Equipo de Administración						
e2 Mobiliario y Equipo Educativo y Recreativo						
e3 Equipo e Instrumental Médico y de Laboratorio						
e4 Vehículos y Equipo de Transporte						
e5 Equipo de Defensa y Seguridad						
e6 Maquinaria, Otros Equipos y Herramientas						
e7 Activos Biológicos						
e8 Bienes Inmuebles						
e9 Activos Intangibles						
F. Inversión Pública (F=f1+f2+f3)						
f1 Obra Pública en Bienes de Dominio Público						
f2 Obra Pública en Bienes Propios						
f3 Proyectos Productivos y Acciones de Fomento						
G. Inversiones Financieras y Otras Provisiones (G=g1+g2+g3+g4+g5+g6+g7)						
g1 Inversiones Para el Fomento de Actividades Productivas						
g2 Acciones y Participaciones de Capital						
g3 Compra de Títulos y Valores						
g4 Concesión de Préstamos						
g5 Inversiones en Fideicomisos, Mandatos y Otros Análogos						
Fideicomiso de Desastres Naturales (Informativo)						
g6 Otras Inversiones Financieras						
g7 Provisiones para Contingencias y Otras Erogaciones Especiales						
H. Participaciones y Aportaciones (H=h1+h2+h3)						
h1 Participaciones						
h2 Aportaciones						
h3 Convenios						
I. Deuda Pública (I=i1+i2+i3+i4+i5+i6+i7)						
i1 Amortización de la Deuda Pública						
i2 Intereses de la Deuda Pública						
i3 Comisiones de la Deuda Pública						
i4 Gastos de la Deuda Pública						
i5 Costo por Coberturas						
i6 Apoyos Financieros						
i7 Adeudos de Ejercicios Fiscales Anteriores (ADEFAS)						

Concepto	Egresos					Subejercicio
	Aprobado	Ampliaciones/	Modificado	Devengado	Pagado	
II. Gasto Etiquetado (II=A+B+C+D+E+F+G+H+I)	5,691,511	2,907,001	8,598,512	2,624,459	1,373,430	5,974,053
A. Servicios Personales (A=a1+a2+a3+a4+a5+a6+a7)						
a1) Remuneraciones al Personal de Carácter Permanente						
a2) Remuneraciones al Personal de Carácter Transitorio						
a3) Remuneraciones Adicionales y Especiales						
a4) Seguridad Social						
a5) Otras Prestaciones Sociales y Económicas						
a6) Previsiones						
a7) Pago de Estimulos a Servidores Públicos						
B. Materiales y Suministros (B=b1+b2+b3+b4+b5+b6+b7+b8+b9)						
b1) Materiales de Administración, Emisión de Documentos y Artículos Oficiales						
b2) Alimentos y Utensilios						
b3) Materias Primas y Materiales de Producción y Comercialización						
b4) Materiales y Artículos de Construcción y de Reparación						
b5) Productos Químicos, Farmacéuticos y de Laboratorio						
b6) Combustibles, Lubricantes y Aditivos						
b7) Vestuario, Blancos, Prendas de Protección y Artículos Deportivos						
b8) Materiales y Suministros Para Seguridad						
b9) Herramientas, Refacciones y Accesorios Menores						
C. Servicios Generales (C=c1+c2+c3+c4+c5+c6+c7+c8+c9)						
c1) Servicios Básicos						
c2) Servicios de Arrendamiento						
c3) Servicios Profesionales, Científicos, Técnicos y Otros Servicios						
c4) Servicios Financieros, Bancarios y Comerciales						
c5) Servicios de Instalación, Reparación, Mantenimiento y Conservación						
c6) Servicios de Comunicación Social y Publicidad						
c7) Servicios de Traslado y Viáticos						
c8) Servicios Oficiales						
c9) Otros Servicios Generales						
D. Transferencias, Asignaciones, Subsidios y Otras Ayudas (D=d1+d2+d3+d4+d5+d6+d7+d8+c)	5,691,511	2,907,001	8,598,512	2,624,459	1,373,430	5,974,053
d1) Transferencias Internas y Asignaciones al Sector Público	5,691,511	2,907,001	8,598,512	2,624,459	1,373,430	5,974,053
d2) Transferencias al Resto del Sector Público						
d3) Subsidios y Subvenciones						
d4) Ayudas Sociales						
d5) Pensiones y Jubilaciones						
d6) Transferencias a Fideicomisos, Mandatos y Otros Análogos						
d7) Transferencias a la Seguridad Social						
d8) Donativos						
d9) Transferencias al Exterior						
E. Bienes Muebles, Inmuebles e Intangibles (E=e1+e2+e3+e4+e5+e6+e7+e8+e9)						
e1) Mobiliario y Equipo de Administración						
e2) Mobiliario y Equipo Educativo y Recreativo						
e3) Equipo e Instrumental Médico y de Laboratorio						
e4) Vehículos y Equipo de Transporte						
e5) Equipo de Defensa y Seguridad						
e6) Maquinaria, Otros Equipos y Herramientas						
e7) Activos Biológicos						
e8) Bienes Inmuebles						
e9) Activos Intangibles						
F. Inversión Pública (F=f1+f2+f3)						
f1) Obra Pública en Bienes de Dominio Público						
f2) Obra Pública en Bienes Propios						
f3) Proyectos Productivos y Acciones de Fomento						
G. Inversiones Financieras y Otras Provisiones (G=g1+g2+g3+g4+g5+g6+g7)						
g1) Inversiones Para el Fomento de Actividades Productivas						
g2) Acciones y Participaciones de Capital						
g3) Compra de Títulos y Valores						
g4) Concesión de Préstamos						
g5) Inversiones en Fideicomisos, Mandatos y Otros Análogos						
Fideicomiso de Desastres Naturales (Informativo)						
g6) Otras Inversiones Financieras						
g7) Provisiones para Contingencias y Otras Erogaciones Especiales						
H. Participaciones y Aportaciones (H=h1+h2+h3)						
h1) Participaciones						
h2) Aportaciones						
h3) Convenios						
I. Deuda Pública (I=i1+i2+i3+i4+i5+i6+i7)						
i1) Amortización de la Deuda Pública						
i2) Intereses de la Deuda Pública						
i3) Comisiones de la Deuda Pública						
i4) Gastos de la Deuda Pública						
i5) Costo por Coberturas						
i6) Apoyos Financieros						
i7) Adeudos de Ejercicios Fiscales Anteriores (ADEFAS)						
III. Total de Egresos (III = I + II)	11,383,023	6,000,440	17,383,463	6,258,614	4,124,556	11,124,849

UNIVERSIDAD POLITÉCNICA DE NOCHIXTLÁN "ABRAHAM CASTELLANOS"
Estado Analítico del Ejercicio del Presupuesto de Egresos Detallado - LDF
Clasificación Administrativa
Del 1 de enero al 31 de marzo de 2024
(PESOS)

Concepto	Egresos					Subejercicio
	Aprobado	Ampliaciones/ Modificado	Modificado	Devengado	Pagado	
I. Gasto No Etiquetado	5,691,511	3,093,439	8,784,950	3,634,155	2,751,126	5,150,796
UNIVERSIDAD POLITÉCNICA DE NOCHIXTLÁN "ABRAHAM CASTELLANOS"	5,691,511	3,093,439	8,784,950	3,634,155	2,751,126	5,150,796
*						
II. Gasto Etiquetado	5,691,511	2,907,001	8,598,512	2,624,459	1,373,430	5,974,053
UNIVERSIDAD POLITÉCNICA DE NOCHIXTLÁN "ABRAHAM CASTELLANOS"	5,691,511	2,907,001	8,598,512	2,624,459	1,373,430	5,974,053
*						
III. Total de Egresos (III = I + II)	11,383,023	6,000,440	17,383,463	6,258,614	4,124,556	11,124,849

UNIVERSIDAD POLITÉCNICA DE NOCHIXTLÁN "ABRAHAM CASTELLANOS"
Estado Analítico del Ejercicio del Presupuesto de Egresos Detallado - LDF
Clasificación Funcional (Finalidad y Función)
Del 1 de enero al 31 de marzo de 2024
(PESOS)

Concepto	Egresos					Subejercicio
	Aprobado	Ampliaciones/ Modificado	Modificado	Devengado	Pagado	
I. Gasto No Etiquetado (I=A+B+C+D)	5,691,511	3,093,439	8,784,950	3,634,155	2,751,126	5,150,796
A. Gobierno (A=a1+a2+a3+a4+a5+a6+a7+a8)						
a1) Legislación						
a2) Justicia						
a3) Coordinación de la Política de Gobierno						
a4) Relaciones Exteriores						
a5) Asuntos Financieros y Hacendarios						
a6) Seguridad Nacional						
a7) Asuntos de Orden Público y de Seguridad Interior						
a8) Otros Servicios Generales						
B. Desarrollo Social (B=b1+b2+b3+b4+b5+b6+b7)	5,691,511	3,093,439	8,784,950	3,634,155	2,751,126	5,150,796
b1) Protección Ambiental						
b2) Vivienda y Servicios a la Comunidad						
b3) Salud						
b4) Recreación, Cultura y Otras Manifestaciones Sociales						
b5) Educación	5,691,511	3,093,439	8,784,950	3,634,155	2,751,126	5,150,796
b6) Protección Social						
b7) Otros Asuntos Sociales						
C. Desarrollo Económico (C=c1+c2+c3+c4+c5+c6+c7+c8+c9)						
c1) Asuntos Económicos, Comerciales y Laborales en General						
c2) Agropecuaria, Silvicultura, Pesca y Caza						
c3) Combustibles y Energía						
c4) Minería, Manufacturas y Construcción						
c5) Transporte						
c6) Comunicaciones						
c7) Turismo						
c8) Ciencia, Tecnología e Innovación						
c9) Otras Industrias y Otros Asuntos Económicos						
D. Otras No Clasificadas en Funciones Anteriores						
d1) Transacciones de la Deuda Pública / Costo Financiero de la Deuda						
d2) Transferencias, Participaciones y Aportaciones Entre Diferentes Niveles y Órdenes de Gobierno						
d3) Saneamiento del Sistema Financiero						
d4) Adeudos de Ejercicios Fiscales Anteriores						
II: Gasto Etiquetado (II=A+B+C+D)	5,691,511	2,907,001	8,598,512	2,624,459	1,373,430	5,974,053
A. Gobierno (A=a1+a2+a3+a4+a5+a6+a7+a8)						
a1) Legislación						
a2) Justicia						
a3) Coordinación de la Política de Gobierno						
a4) Relaciones Exteriores						
a5) Asuntos Financieros y Hacendarios						
a6) Seguridad Nacional						
a7) Asuntos de Orden Público y de Seguridad Interior						
a8) Otros Servicios Generales						
B. Desarrollo Social (B=b1+b2+b3+b4+b5+b6+b7)	5,691,511	2,907,001	8,598,512	2,624,459	1,373,430	5,974,053
b1) Protección Ambiental						
b2) Vivienda y Servicios a la Comunidad						
b3) Salud						
b4) Recreación, Cultura y Otras Manifestaciones Sociales						
b5) Educación	5,691,511	2,907,001	8,598,512	2,624,459	1,373,430	5,974,053
b6) Protección Social						
b7) Otros Asuntos Sociales						
C. Desarrollo Económico (C=c1+c2+c3+c4+c5+c6+c7+c8+c9)						
c1) Asuntos Económicos, Comerciales y Laborales en General						
c2) Agropecuaria, Silvicultura, Pesca y Caza						
c3) Combustibles y Energía						
c4) Minería, Manufacturas y Construcción						
c5) Transporte						
c6) Comunicaciones						
c7) Turismo						
c8) Ciencia, Tecnología e Innovación						
c9) Otras Industrias y Otros Asuntos Económicos						
D. Otras No Clasificadas en Funciones Anteriores (D=d1+d2+d3+d4)						
d1) Transacciones de la Deuda Pública / Costo Financiero de la Deuda						
d2) Transferencias, Participaciones y Aportaciones Entre Diferentes Niveles y Órdenes de Gobierno						
d3) Saneamiento del Sistema Financiero						
d4) Adeudos de Ejercicios Fiscales Anteriores						
III. Total de Egresos (III = I + II)	11,383,023	6,000,440	17,383,463	6,258,614	4,124,556	11,124,849



GOBIERNO DEL ESTADO
DE OAXACA



UNIVERSIDAD POLITÉCNICA DE NOCHIXTLÁN "ABRAHAM CASTELLANOS"

Estado Analítico del Ejercicio del Presupuesto de Egresos Detallado - LDF

Clasificación de Servicios Personales por Categoría

Del 1 de enero al 31 de marzo de 2024

(PESOS)

Concepto	Egresos					Subejercicio
	Aprobado	Ampliaciones/	Modificado	Devengado	Pagado	
I. Gasto No Etiquetado (I=A+B+C+D+E+F)	5,466,138	324,479	5,790,618	1,976,220	1,139,842	3,814,397
A. Personal Administrativo						
B. Magisterio	5,466,138	324,479	5,790,618	1,976,220	1,139,842	3,814,397
C. Servicios de Salud (C=c1+c2)						
c1) Personal Administrativo						
c2) Personal Médico, paramédico y afín						
D. Seguridad Pública						
E. Gastos asociados a la implementación de nuevas leyes federales o reformas a las						
e1) Nombre del Programa o Ley 1						
e2) Nombre del Programa o Ley 2						
F. Sentencias laborales definitivas						
II. Gasto Etiquetado (I=A+B+C+D+E+F)	5,466,138	449,628	5,915,766	126,175	126,175	5,789,591
A. Personal Administrativo						
B. Magisterio	5,466,138	449,628	5,915,766	126,175	126,175	5,789,591
C. Servicios de Salud (C=c1+c2)						
c1) Personal Administrativo						
c2) Personal Médico, paramédico y afín						
D. Seguridad Pública						
E. Gastos asociados a la implementación de nuevas leyes federales o reformas a las						
e1) Nombre del Programa o Ley 1						
e2) Nombre del Programa o Ley 2						
F. Sentencias laborales definitivas						
III. Total de Gasto en Servicios Personales (III = I + II)	10,932,277	774,107	11,706,384	2,102,395	1,266,017	9,603,989



GOBIERNO DEL ESTADO
DE OAXACA



NOCHIXTLÁN
Universidad Politécnica de Nochixtlán
"Abraham Castellanos"

UNIVERSIDAD POLITÉCNICA DE NOCHIXTLÁN "ABRAHAM CASTELLANOS"

Informe sobre Estudios Actuariales - LDF

	Pensiones y	Salud	Riesgos de trabajo	Invalidez y vida	Otras prestaciones
<p>Tipo de Sistema Prestación laboral o Fondo general para trabajadores del estado o Beneficio definido, Contribución definida o Mixto</p> <p>Población afiliada Activos Edad máxima Edad mínima Edad promedio Pensionados y Jubilados Edad máxima Edad mínima Edad promedio Beneficiarios Promedio de años de servicio (trabajadores activos) Aportación individual al plan de pensión como % del salario Aportación del ente público al plan de pensión como % del salario Crecimiento esperado de los pensionados y jubilados (como %) Crecimiento esperado de los activos (como %) Edad de Jubilación o Pensión Esperanza de vida</p> <p>Ingresos del Fondo Ingresos Anuales al Fondo de Pensiones</p> <p>Nómina anual Activos Pensionados y Jubilados Beneficiarios de Pensionados y Jubilados</p> <p>Monto mensual por pensión Máximo Mínimo Promedio</p> <p>Monto de la reserva</p> <p>Valor presente de las obligaciones Pensiones y Jubilaciones en curso de pago Generación actual Generaciones futuras</p> <p>Valor presente de las contribuciones asociadas a los sueldos futuros Generación actual Generaciones futuras</p> <p>Valor presente de aportaciones futuras Generación actual Generaciones futuras Otros Ingresos</p> <p>Déficit/superávit actuarial Generación actual Generaciones futuras</p> <p>Periodo de suficiencia Año de descapitalización Tasa de rendimiento</p> <p>Estudio actuarial Año de elaboración del estudio actuarial Empresa que elaboró el estudio actuarial</p>					



GOBIERNO DEL ESTADO
DE OAXACA

COMISIÓN ESTATAL DE BUSQUEDA DE PERSONAS DESAPARECIDAS PARA EL ESTADO DE OAXACA

(Entidades Paraestatales y Fideicomisos No Empresariales y No Financieros)



GOBIERNO DEL ESTADO
DE OAXACA



CEBPEO

COMISIÓN ESTATAL DE BÚSQUEDA
DE PERSONAS DESAPARECIDAS PARA
EL ESTADO DE OAXACA

(RESULTADOS GENERALES)

La Ley en Materia de Desaparición de Personas para el Estado de Oaxaca creada mediante decreto número 785 y publicada con fecha 4 de octubre del año 2019 es de orden público, interés social y de observancia general en todo el Territorio del Estado Libre y Soberano de Oaxaca, de conformidad con lo establecido en el artículo 1º párrafo tercero de la Constitución Política de los Estados Unidos Mexicanos; artículos 1º párrafos segundo, tercero y cuarto y 59, fracciones I y II de la Constitución Política del Estado Libre y Soberano de Oaxaca; y la Ley General en Materia de Desaparición Forzada de Personas, Desaparición Cometida por Particulares y del Sistema Nacional de Búsqueda de Personas.

Derivado de lo anterior, en términos del artículo 2 párrafo primero, fracción III de la Ley de referencia, se crea la Comisión Estatal de Búsqueda de Personas Desaparecidas para el Estado de Oaxaca, como un organismo descentralizado, con personalidad jurídica, patrimonio propio, autonomía técnica, administrativa, financiera y de gestión, que determina, ejecuta y da seguimiento a las acciones de búsqueda de personas desaparecidas y no localizadas, en todo el territorio del Estado de Oaxaca.

Durante el periodo comprendido de enero a marzo del año en curso se llevaron a cabo las siguientes acciones:

- Ejecución de 24 operativos de búsqueda inmediata, búsqueda individualizada y búsqueda generalizada en coordinación con instancias especializadas para intervenir estratégicamente en diversas zonas del estado de Oaxaca, teniendo la localización de 8 personas.
- 22 acciones de búsqueda derivado de la solicitud de colaboración realizada por otros estados.
- Elaboración de 31 cédulas de búsqueda y realización de campañas de difusión de las mismas a través de las redes sociales Comisión Estatal de Búsqueda de Personas de Oaxaca; así como 48 difusiones de campo consistente en el pegado de las cédulas de referencia en las diferentes regiones del estado.



GOBIERNO DEL ESTADO
DE OAXACA



CEBPEO

COMISIÓN ESTATAL DE BÚSQUEDA
DE PERSONAS DESAPARECIDAS PARA
EL ESTADO DE OAXACA

- Reuniones interinstitucionales y mesas de trabajo con personal de la Fiscalía General del Estado de Oaxaca, diversos Colectivos, víctimas e instituciones, en los que se tomaron acuerdos y refrendaron lazos de colaboración para la búsqueda de personas desaparecidas o no localizadas en el estado de Oaxaca.
- 46 consultas de carpetas de investigación para la realización de análisis de contexto y efectuar planes de búsqueda de personas con mayor grado de efectividad.

Así mismo, con fecha 19 de marzo del año en curso esta Comisión Estatal de Búsqueda de Personas Desaparecidas para el Estado de Oaxaca y el Gobierno del Estado suscribió con la Secretaría de Gobernación, por conducto de la Comisión Nacional de Búsqueda de Personas, el Convenio de Colaboración y Adhesión para el otorgamiento de subsidios a las entidades federativas a través de sus comisiones locales de búsqueda para realizar acciones de búsqueda de personas, en el marco de la Ley General en Materia de Desaparición Forzada de Personas, Desaparición Cometida por Particulares y del Sistema Nacional de Búsqueda de Personas.

Lo anterior, tiene por objeto otorgar el subsidio autorizado con la finalidad de contribuir a las acciones de búsqueda y localización de personas desaparecidas o no localizadas en el Estado de Oaxaca.

Gobierno del Estado de Oaxaca
UR: 571 - COMISIÓN ESTATAL DE BÚSQUEDA DE PERSONAS DESAPARECIDAS PARA EL ESTADO DE OAXACA
 Estado de Actividades
 Del 1° de enero al 31 de marzo de 2024 y 2023
 (Cifras en Pesos)



CONCEPTO	2024	2023
INGRESOS Y OTROS BENEFICIOS		
INGRESOS DE GESTIÓN		
IMPUESTOS	0	0
CUOTAS Y APORTACIONES DE SEGURIDAD SOCIAL	0	0
CONTRIBUCIONES DE MEJORAS	0	0
DERECHOS	0	0
PRODUCTOS	0	0
APROVECHAMIENTOS	0	0
INGRESOS POR VENTA DE BIENES Y PRESTACIÓN DE SERVICIOS	0	0
PARTICIPACIONES, APORTACIONES, CONVENIOS, INCENTIVOS DERIVADOS DE LA COLABORACIÓN FISCAL, FONDOS DISTINTOS DE APORTACIONES, TRANSFERENCIAS, ASIGNACIONES, SUBSIDIOS Y SUBVENCIONES	0	0
PARTICIPACIONES, APORTACIONES, CONVENIOS, INCENTIVOS DERIVADOS DE LA COLABORACIÓN FISCAL Y FONDOS DISTINTOS DE APORTACIONES	0	0
TRANSFERENCIAS, ASIGNACIONES, SUBSIDIOS Y SUBVENCIONES, Y PENSIONES Y JUBILACIONES	0	0
OTROS INGRESOS Y BENEFICIOS	0	0
INGRESOS FINANCIEROS	0	0
INCREMENTO POR VARIACIÓN DE INVENTARIOS	0	0
DISMINUCIÓN DEL EXCESO DE ESTIMACIONES POR PÉRDIDA O DETERIORO U OBSOLESCENCIA	0	0
DISMINUCIÓN DEL EXCESO DE PROVISIONES	0	0
OTROS INGRESOS Y BENEFICIOS VARIOS	0	0
TOTAL DE INGRESOS Y OTROS BENEFICIOS	0	0
GASTOS Y OTRAS PÉRDIDAS		
GASTOS DE FUNCIONAMIENTO		
SERVICIOS PERSONALES	0	0
MATERIALES Y SUMINISTROS	0	0
SERVICIOS GENERALES	0	0
TRANSFERENCIAS, ASIGNACIONES, SUBSIDIOS Y OTRAS AYUDAS		
TRANSFERENCIAS INTERNAS Y ASIGNACIONES AL SECTOR PÚBLICO	0	0
TRANSFERENCIAS AL RESTO DEL SECTOR PÚBLICO	0	0
SUBSIDIOS Y SUBVENCIONES	0	0
AYUDAS SOCIALES	0	0
PENSIONES Y JUBILACIONES	0	0
TRANSFERENCIAS A FIDEICOMISOS, MANDATOS Y CONTRATO ANÁLOGOS	0	0
TRANSFERENCIAS A LA SEGURIDAD SOCIAL	0	0
DONATIVOS	0	0
TRANSFERENCIAS AL EXTERIOR	0	0
PARTICIPACIONES Y APORTACIONES		
PARTICIPACIONES	0	0
APORTACIONES	0	0
CONVENIOS	0	0
INTERESES, COMISIONES Y OTROS GASTOS DE LA DEUDA PÚBLICA		
INTERESES DE LA DEUDA PÚBLICA	0	0
COMISIONES DE LA DEUDA PÚBLICA	0	0
GASTOS DE LA DEUDA PÚBLICA	0	0
COSTO POR COBERTURAS	0	0
APOYOS FINANCIEROS	0	0
OTROS GASTOS Y PÉRDIDAS EXTRAORDINARIAS		
ESTIMACIONES, DEPRECIACIONES, DETERIOROS, OBSOLESCENCIA Y AMORTIZACIONES	0	0
PROVISIONES	0	0
DISMINUCIÓN DE INVENTARIOS	0	0
AUMENTO POR INSUFICIENCIA DE ESTIMACIONES POR PÉRDIDA O DETERIORO U OBSOLESCENCIA	0	0
AUMENTO POR INSUFICIENCIA DE PROVISIONES	0	0
OTROS GASTOS	0	0
INVERSIÓN PÚBLICA		
INVERSIÓN PÚBLICA NO CAPITALIZABLE	0	0
TOTAL DE GASTOS Y OTRAS PÉRDIDAS	0	0
RESULTADOS DEL EJERCICIO (AHORRO/DESAHORRO)	0	0

Bajo protesta de decir verdad declaramos que los Estados Financieros y sus notas, son razonablemente correctos y son responsabilidad del emisor.

JEFE DE DEPARTAMENTO DE ADMINISTRACIÓN

COMISIONADA ESTATAL

L.C.P. HUMBERTO IVAN PIÑA HERNANDEZ



(Handwritten signature of Lic. Michel Julián López)

2022-2028 LIC. MICHEL JULIÁN LÓPEZ

Gobierno del Estado de Oaxaca
UR: 571 - COMISIÓN ESTATAL DE BÚSQUEDA DE PERSONAS DESAPARECIDAS PARA EL ESTADO DE OAXACA
Estado de Situación Financiera
Al 31 de marzo de 2024 y 2023
(Cifras en Pesos)



CONCEPTO	2024	2023	CONCEPTO	2024	2023
ACTIVO			PASIVO		
ACTIVO CIRCULANTE			PASIVO CIRCULANTE		
EFFECTIVO Y EQUIVALENTES	843,393	333,891	CUENTAS POR PAGAR A CORTO PLAZO	985,145	333,891
DERECHOS A RECIBIR EFECTIVO O EQUIVALENTES	387,993	0	DOCUMENTOS POR PAGAR A CORTO PLAZO	0	0
DERECHOS A RECIBIR BIENES O SERVICIOS	0	0	PORCIÓN A CORTO PLAZO DE LA DEUDA PÚBLICA A LARGO PLAZO	0	0
INVENTARIOS	0	0	TÍTULOS Y VALORES A CORTO PLAZO	0	0
ALMACENES	0	0	PASIVOS DIFERIDOS A CORTO PLAZO	0	0
ESTIMACIÓN POR PÉRDIDA O DETERIORO DE ACTIVOS CIRCULANTES	0	0	FONDOS Y BIENES DE TERCEROS EN GARANTÍA Y/O ADMINISTRACIÓN A CORTO PLAZO	0	0
OTROS ACTIVOS CIRCULANTES	0	0	PROVISIONES A CORTO PLAZO	0	0
TOTAL DE ACTIVOS CIRCULANTES	1,231,386	333,891	OTROS PASIVOS A CORTO PLAZO	0	0
ACTIVO NO CIRCULANTE			TOTAL DE PASIVOS CIRCULANTES	985,145	333,891
INVERSIONES FINANCIERAS A LARGO PLAZO	0	0	PASIVO NO CIRCULANTE		
DERECHOS A RECIBIR EFECTIVO O EQUIVALENTES A LARGO PLAZO	0	0	CUENTAS POR PAGAR A LARGO PLAZO	0	0
BIENES INMUEBLES, INFRAESTRUCTURA Y CONSTRUCCIONES EN PROCESO	0	0	DOCUMENTOS POR PAGAR A LARGO PLAZO	0	0
BIENES MUEBLES	14,070,549	14,070,549	DEUDA PÚBLICA A LARGO PLAZO	0	0
ACTIVOS INTANGIBLES	0	0	PASIVOS DIFERIDOS A LARGO PLAZO	0	0
DEPRECIACIÓN, DETERIORO Y AMORTIZACIÓN ACUMULADA DE BIENES	0	0	FONDOS Y BIENES DE TERCEROS EN GARANTÍA Y/O ADMINISTRACIÓN A LARGO PLAZO	0	0
ACTIVOS DIFERIDOS	0	0	PROVISIONES A LARGO PLAZO	0	0
ESTIMACIÓN POR PÉRDIDA O DETERIORO DE ACTIVOS NO CIRCULANTES	0	0	TOTAL DE PASIVOS NO CIRCULANTES	0	0
OTROS ACTIVOS NO CIRCULANTES	0	0	TOTAL DEL PASIVO	985,145	333,891
TOTAL DE ACTIVOS NO CIRCULANTES	14,070,549	14,070,549	HACIENDA PÚBLICA/PATRIMONIO		
TOTAL DEL ACTIVO	15,301,935	14,404,440	HACIENDA PÚBLICA/PATRIMONIO CONTRIBUIDO		
			APORTACIONES	0	0
			DONACIONES DE CAPITAL	0	0
			ACTUALIZACIÓN DE LA HACIENDA PÚBLICA/PATRIMONIO	0	0
			HACIENDA PÚBLICA/PATRIMONIO GENERADO	14,316,790	14,070,549
			Resultados del Ejercicio (Ahorro/Desahorro)	0	0
			RESULTADOS DE EJERCICIOS ANTERIORES	14,316,790	14,070,549
			REVALUOS	0	0
			RESERVAS	0	0
			RECTIFICACIONES DE RESULTADOS DE EJERCICIOS ANTERIORES	0	0
			EXCESO O INSUFICIENCIA EN LA ACTUALIZACIÓN DE LA HACIENDA PÚBLICA/PATRIMONIO	0	0
			RESULTADO POR POSICIÓN MONETARIA	0	0
			RESULTADO POR TENENCIA DE ACTIVOS NO MONETARIOS	0	0
			TOTAL HACIENDA PÚBLICA/PATRIMONIO	14,316,790	14,070,549
			TOTAL DEL PASIVO Y HACIENDA PÚBLICA/PATRIMONIO	15,301,935	14,404,440

Bajo protesta de decir verdad declaramos que los Estados Financieros y sus notas, son razonablemente correctos y son responsabilidad del emisor.

JEFE DE DEPARTAMENTO DE ADMINISTRACIÓN



COMISIONADA ESTATAL

L.C.P. HUMBERTO IVAN PIÑA HERNANDEZ

LIC. MICHEL JULIÁN LÓPEZ

Gobierno del Estado de Oaxaca
UR: 571 - COMISIÓN ESTATAL DE BÚSQUEDA DE PERSONAS DESAPARECIDAS PARA EL ESTADO DE OAXACA
Estado de Variación en la Hacienda Pública
Del 1° de enero al 31 de marzo de 2024
(Cifras en Pesos)



Concepto	Hacienda Pública/	Hacienda Pública/	Hacienda Pública/	Exceso o Insuficiencia en la	Total
	Hacienda Pública/ Patrimonio Contribuido	Patrimonio Generado de Ejercicios Anteriores	Patrimonio Generado del Ejercicio	Actualización de la Hacienda Pública/Patrimonio	
Hacienda Pública/Patrimonio Contribuido Neto de 2023	0				0
Aportaciones	0				0
Donaciones de Capital	0				0
Actualización de la Hacienda Pública/Patrimonio	0				0
Hacienda Pública/Patrimonio Generado Neto de 2023		14,070,549	0		14,070,549
Resultados del Ejercicio (Ahorro/Desahorro)			0		0
Resultados de Ejercicios Anteriores		14,070,549			14,070,549
Revalúos		0			0
Reservas		0			0
Rectificaciones de Resultados de Ejercicios Anteriores		0			0
Exceso o Insuficiencia en la Actualización de la Hacienda Pública/Patrimonio Neto de 2023				0	0
Resultado por Posición Monetaria				0	0
Resultado por Tenencia de Activos no Monetarios				0	0
Hacienda Pública/Patrimonio Neto Final de 2023	0	14,070,549	0	0	14,070,549
Cambios en la Hacienda Pública/Patrimonio Contribuido Neto de 2024	0				0
Aportaciones	0				0
Donaciones de Capital	0				0
Actualización de la Hacienda Pública/Patrimonio	0				0
Variaciones de la Hacienda Pública/Patrimonio Generado Neto de 2024		246,242	0		246,242
Resultados del Ejercicio (Ahorro/Desahorro)			0		0
Resultados de Ejercicios Anteriores		246,242			246,242
Revalúos			0		0
Reservas			0		0
Rectificaciones de Resultados de Ejercicios Anteriores			0		0
Cambios en el Exceso o Insuficiencia en la Actualización de la Hacienda Pública/Patrimonio Neto de 2024				0	0
Resultado por Posición Monetaria				0	0
Resultado por Tenencia de Activos no Monetarios				0	0
Hacienda Pública/Patrimonio Neto Final de 2024	0	14,316,791	0	0	14,316,791

Bajo protesta de decir verdad declaramos que los Estados Financieros y sus notas, son razonablemente correctos y son responsabilidad del emisor.

JEFE DE DEPARTAMENTO DE ADMINISTRACIÓN

L.C.P. HUMBERTO IVAN PIÑA HERNANDEZ



Gobierno del Estado de Oaxaca
UR: 571 - COMISIÓN ESTATAL DE BÚSQUEDA DE PERSONAS DESAPARECIDAS PARA EL ESTADO DE OAXACA
 Estado de Cambios en la Situación Financiera
 Del 1° de enero al 31 de marzo de 2024
 (Cifras en Pesos)



CONCEPTO	ORIGEN	APLICACIÓN
ACTIVO		
ACTIVO CIRCULANTE	0	286,509
EFFECTIVO Y EQUIVALENTES	0	286,509
DERECHOS A RECIBIR EFECTIVO O EQUIVALENTES	0	264,754
DERECHOS A RECIBIR BIENES O SERVICIOS	0	21,754
INVENTARIOS	0	0
ALMACENES	0	0
ESTIMACIÓN POR PÉRDIDA O DETERIORO DE ACTIVOS CIRCULANTES	0	0
OTROS ACTIVOS CIRCULANTES	0	0
ACTIVO NO CIRCULANTE	0	0
INVERSIONES FINANCIERAS A LARGO PLAZO	0	0
DERECHOS A RECIBIR EFECTIVO O EQUIVALENTES A LARGO PLAZO	0	0
BIENES INMUEBLES, INFRAESTRUCTURA Y CONSTRUCCIONES EN PROCESO	0	0
BIENES MUEBLES	0	0
ACTIVOS INTANGIBLES	0	0
DEPRECIACIÓN, DETERIORO Y AMORTIZACIÓN ACUMULADA DE BIENES	0	0
ACTIVOS DIFERIDOS	0	0
ESTIMACIÓN POR PÉRDIDA O DETERIORO DE ACTIVOS NO CIRCULANTES	0	0
OTROS ACTIVOS NO CIRCULANTES	0	0
PASIVO	40,267	0
PASIVO CIRCULANTE	40,267	0
CUENTAS POR PAGAR A CORTO PLAZO	40,267	0
DOCUMENTOS POR PAGAR A CORTO PLAZO	0	0
PORCIÓN A CORTO PLAZO DE LA DEUDA PÚBLICA A LARGO PLAZO	0	0
TÍTULOS Y VALORES A CORTO PLAZO	0	0
PASIVOS DIFERIDOS A CORTO PLAZO	0	0
FONDOS Y BIENES DE TERCEROS EN GARANTÍA Y/O ADMINISTRACIÓN A CORTO PLAZO	0	0
PROVISIONES A CORTO PLAZO	0	0
OTROS PASIVOS A CORTO PLAZO	0	0
PASIVO NO CIRCULANTE	0	0
CUENTAS POR PAGAR A LARGO PLAZO	0	0
DOCUMENTOS POR PAGAR A LARGO PLAZO	0	0
DEUDA PÚBLICA A LARGO PLAZO	0	0
PASIVOS DIFERIDOS A LARGO PLAZO	0	0
FONDOS Y BIENES DE TERCEROS EN GARANTÍA Y/O ADMINISTRACIÓN A LARGO PLAZO	0	0
PROVISIONES A LARGO PLAZO	0	0
HACIENDA PÚBLICA/PATRIMONIO	246,242	0
HACIENDA PÚBLICA/PATRIMONIO CONTRIBUIDO	0	0
APORTACIONES	0	0
DONACIONES DE CAPITAL	0	0
ACTUALIZACIÓN DE LA HACIENDA PÚBLICA/PATRIMONIO	0	0
HACIENDA PÚBLICA/PATRIMONIO GENERADO	246,242	0
Resultados del Ejercicio (Ahorro/Desahorro)	0	0
RESULTADOS DE EJERCICIOS ANTERIORES	246,242	0
REVALUOS	0	0
RESERVAS	0	0
RECTIFICACIONES DE RESULTADOS DE EJERCICIOS ANTERIORES	0	0
EXCESO O INSUFICIENCIA EN LA ACTUALIZACIÓN DE LA HACIENDA PÚBLICA/PATRIMONIO	0	0
RESULTADO POR POSICIÓN MONETARIA	0	0
RESULTADO POR TENENCIA DE ACTIVOS NO MONETARIOS	0	0

Bajo protesta de decir verdad declaramos que los Estados Financieros y sus notas, son razonablemente correctos y son responsabilidad del emisor.

JEFE DE DEPARTAMENTO DE ADMINISTRACIÓN

L.C.P. HUMBERTO VAN PIÑA HERNANDEZ



COMISIONADA ESTATAL

LIC. MICHEL JULIÁN LÓPEZ



GOBIERNO DEL ESTADO
DE OAXACA



CEBPEO
COMISIÓN ESTATAL DE BÚSQUEDA
DE PERSONAS DESAPARECIDAS PARA
EL ESTADO DE OAXACA

Gobierno del Estado de Oaxaca

UR: 571 - COMISIÓN ESTATAL DE BÚSQUEDA DE PERSONAS DESAPARECIDAS PARA EL ESTADO DE OAXACA		
Estado de Flujos de Efectivo		
Del 1° de enero al 31 de marzo de 2024 y 2023		
(Pesos)		
Concepto	2024	2023
Flujos de Efectivo de las Actividades de Operación		
Origen		
Impuestos	509,500	0
Cuotas y Aportaciones de Seguridad Social		0
Contribuciones de Mejoras		0
Derechos		0
Productos		0
Aprovechamientos		0
Ingresos por Venta de Bienes y Prestación de Servicios		0
Participaciones, Aportaciones, Convenios, Incentivos Derivados de la Colaboración Fiscal y Fondos Distintos de Aportaciones		0
Transferencias, Asignaciones, Subsidios y Subvenciones, y Pensiones y Jubilaciones		0
Otros Orígenes de Operación		0
	509,500	0
Aplicación		
Servicios Personales	244,746	0
Materiales y Suministros		0
Servicios Generales		0
Transferencias Internas y Asignaciones al Sector Público		0
Transferencias al resto del Sector Público		0
Subsidios y Subvenciones		0
Ayudas Sociales		0
Pensiones y Jubilaciones		0
Transferencias a Fideicomisos, Mandatos y Contratos Análogos		0
Transferencias a la Seguridad Social		0
Donativos		0
Transferencias al Exterior		0
Participaciones		0
Aportaciones		0
Convenios		0
Otras Aplicaciones de Operación		0
	244,746	0
Flujos Netos de Efectivo por Actividades de Operación	264,754	0
Flujos de Efectivo de las Actividades de Inversión		
Origen		
Bienes Inmuebles, Infraestructura y Construcciones en Proceso	0	0
Bienes Muebles		0
Otros Orígenes de Inversión		0
Aplicación		
Bienes Inmuebles, Infraestructura y Construcciones en Proceso	0	0
Bienes Muebles		0
Otras Aplicaciones de Inversión		0
Flujos Netos de Efectivo por Actividades de Inversión	0	0
Flujo de Efectivo de las Actividades de Financiamiento		
Origen		
<i>Endeudamiento Neto</i>	0	0
Interno	0	0
Externo		0
Otros Orígenes de Financiamiento		0
Aplicación		
<i>Servicios de la Deuda</i>	0	0
Interno	0	0
Externo		0
Otras Aplicaciones de Financiamiento		0
Flujos Netos de Efectivo por Actividades de Financiamiento	0	0
Incremento/Disminución Neta en el Efectivo y Equivalentes al Efectivo	264,754	0
Efectivo y Equivalentes al Efectivo al Inicio del Ejercicio	578,639	333,891
Efectivo y Equivalentes al Efectivo al Final del Ejercicio	843,393	333,891

Bajo protesta de decir verdad declaramos que los Estados Financieros y sus Notas son razonablemente correctos y responsabilidad del emisor

JEFE DE DEPARTAMENTO DE ADMINISTRACIÓN

L.C.P. HUMBERTO IVÁN PIÑA HERNÁNDEZ



CEBPEO
COMISIÓN ESTATAL DE BÚSQUEDA
DE PERSONAS DESAPARECIDAS
PARA EL ESTADO DE OAXACA
2022-2028

COMISIONADA ESTATAL

LICDA. MICHEL JULIÁN LÓPEZ

Primer Informe Trimestral Enero – Marzo del Ejercicio 2024.

Gobierno del Estado de Oaxaca
UR: 571 - COMISIÓN ESTATAL DE BÚSQUEDA DE PERSONAS DESAPARECIDAS PARA EL ESTADO DE OAXACA
 Estado Analítico del Activo
 Del 1° de enero al 31 de marzo de 2024
 (Cifras en Pesos)



DESCRIPCIÓN	SALDO INICIAL	CARGOS DEL PERIODO	ABONOS DEL PERIODO	SALDO FINAL	VARIACIÓN DEL PERIODO
ACTIVO	15,015,426	539,531	253,023	15,301,935	286,509
ACTIVO CIRCULANTE	944,878	539,531	253,023	1,231,386	286,509
EFFECTIVO Y EQUIVALENTES	578,639	509,500	244,746	843,393	264,754
DERECHOS A RECIBIR EFECTIVO O EQUIVALENTES	366,239	30,031	8,277	387,993	21,754
DERECHOS A RECIBIR BIENES O SERVICIOS	0	0	0	0	0
INVENTARIOS	0	0	0	0	0
ALMACENES	0	0	0	0	0
ESTIMACIÓN POR PÉRDIDA O DETERIORO DE ACTIVOS CIRCULANTES	0	0	0	0	0
OTROS ACTIVOS CIRCULANTES	0	0	0	0	0
ACTIVO NO CIRCULANTE	14,070,549	0	0	14,070,549	0
INVERSIONES FINANCIERAS A LARGO PLAZO	0	0	0	0	0
DERECHOS A RECIBIR EFECTIVO O EQUIVALENTES A LARGO PLAZO	0	0	0	0	0
BIENES INMUEBLES, INFRAESTRUCTURA Y CONSTRUCCIONES EN PROCESO	0	0	0	0	0
BIENES MUEBLES	14,070,549	0	0	14,070,549	0
ACTIVOS INTANGIBLES	0	0	0	0	0
DEPRECIACIÓN, DETERIORO Y AMORTIZACIÓN ACUMULADA DE BIENES	0	0	0	0	0
ACTIVOS DIFERIDOS	0	0	0	0	0
ESTIMACIÓN POR PÉRDIDA O DETERIORO DE ACTIVOS NO CIRCULANTES	0	0	0	0	0
OTROS ACTIVOS NO CIRCULANTES	0	0	0	0	0

Bajo protesta de decir verdad declaramos que los Estados Financieros y sus notas, son razonablemente correctos y son responsabilidad del emisor.

JEFE DE DEPARTAMENTO DE ADMINISTRACIÓN

L.C.P. HUMBERTO IVAN PIÑA HERNANDEZ



COMISIONADA ESTATAL

LIC. MICHEL JULIAN LÓPEZ

Gobierno del Estado de Oaxaca
 UR: 571 - COMISIÓN ESTATAL DE BÚSQUEDA DE PERSONAS DESAPARECIDAS PARA EL ESTADO DE OAXACA
 Estado Analítico de la Deuda y Otros Pasivos
 Del 1° de enero al 31 de marzo de 2024
 (Cifras en Pesos)



Denominación de las Deudas	Moneda de Contratación	Institución o País Acreedor	Saldo Inicial del Periodo	Saldo Final del Periodo
DEUDA PÚBLICA				
Corto Plazo				
Deuda Interna				
Instituciones de Crédito	PESOS	MEXICO	0.00	0.00
Titulos y Valores	PESOS	MEXICO	0.00	0.00
Arrendamientos Financieros	PESOS	MEXICO	0.00	0.00
Deuda Externa				
Organismos Financieros Internacionales	PESOS	MEXICO	0.00	0.00
Deuda Bilateral	PESOS	MEXICO	0.00	0.00
Titulos y Valores	PESOS	MEXICO	0.00	0.00
Arrendamientos Financieros	PESOS	MEXICO	0.00	0.00
Subtotal de Deuda Pública a Corto Plazo	PESOS	MEXICO	0.00	0.00
Largo Plazo				
Deuda Interna				
Instituciones de Crédito	PESOS	MEXICO	0.00	0.00
Titulos y Valores	PESOS	MEXICO	0.00	0.00
Arrendamientos Financieros	PESOS	MEXICO	0.00	0.00
Deuda Externa				
Organismos Financieros Internacionales	PESOS	MEXICO	0.00	0.00
Deuda Bilateral	PESOS	MEXICO	0.00	0.00
Titulos y Valores	PESOS	MEXICO	0.00	0.00
Arrendamientos Financieros	PESOS	MEXICO	0.00	0.00
Subtotal de Deuda Pública a Largo Plazo	PESOS	MEXICO	0.00	0.00
Total de Otros Pasivos			944,877.52	985,144.66
Total de Deuda Pública y Otros Pasivos			944,877.52	985,144.66

Bajo protesta de decir verdad declaramos que los Estados Financieros y sus notas, son razonablemente correctos y son responsabilidad del emisor.

JEFE DE DEPARTAMENTO DE ADMINISTRACIÓN

L.C.P. HUMBERTO IVAN PIÑA HERNANDEZ



COMISIONADA ESTATAL

LIC. MICHEL JULIAN LÓPEZ

CEBPEO
 COMISIÓN ESTATAL DE BÚSQUEDA
 DE PERSONAS DESAPARECIDAS
 PARA EL ESTADO DE OAXACA
 2022-2028



GOBIERNO DEL ESTADO
DE OAXACA



CEBPEO

COMISIÓN ESTATAL DE BÚSQUEDA
DE PERSONAS DESAPARECIDAS PARA
EL ESTADO DE OAXACA

571 - COMISIÓN ESTATAL DE BÚSQUEDA DE PERSONAS DESAPARECIDAS
PARA EL ESTADO DE OAXACA
INFORME SOBRE PASIVOS CONTINGENTES

Del 01 de enero al 31 de marzo de 2024
(Pesos)

NO APLICA



GOBIERNO DEL ESTADO
DE OAXACA



CEBPEO

COMISIÓN ESTATAL DE BÚSQUEDA
DE PERSONAS DESAPARECIDAS PARA
EL ESTADO DE OAXACA

**571 - COMISIÓN ESTATAL DE BÚSQUEDA DE PERSONAS
DESAPARECIDAS PARA EL ESTADO DE OAXACA
NOTAS A LOS ESTADOS FINANCIEROS
DEL 01 DE ENERO AL 31 DE MARZO DE 2024
(PESOS)**

Las cifras contenidas en los estados financieros adjuntos, fueron obtenidas del sistema estatal de finanzas públicas de Oaxaca (SEFIP-2024); las cuales, sustentan de manera técnica el registro de las operaciones y reflejan las transformaciones, transacciones y otros eventos que afectaron al ente público durante el periodo comprendido comprendido del 1º de enero al 31 de marzo de 2024.

Así mismo, a efecto de dar cumplimiento a los artículos 46, fracción I, inciso g), 47, 48 y 49 de la Ley General de Contabilidad Gubernamental, Manual de Contabilidad Gubernamental de fecha 6 de diciembre de 2022, emitido por el Consejo Nacional de Armonización Contable; se presentan las notas a los Estados Financieros, en relación a la responsabilidad de rendir cuentas conforme a los postulados de revelación suficiente e importancia relativa con la finalidad que la información sea de mayor utilidad para los interesados para la toma de decisiones, integrando reportes con los siguientes apartados:

- a) Notas de gestión administrativa,
- b) Notas de desglose, y
- c) Notas de memoria (cuentas de orden).



GOBIERNO DEL ESTADO
DE OAXACA



CEBPEO

COMISIÓN ESTATAL DE BÚSQUEDA
DE PERSONAS DESAPARECIDAS PARA
EL ESTADO DE OAXACA

a) NOTAS DE GESTIÓN ADMINISTRATIVA

Las notas de gestión administrativa revelan el contexto de los aspectos económicos - financieros más relevantes que influyeron en las decisiones del período y que fueron considerados en la elaboración de los estados financieros, para tener una mejor comprensión de los mismos y de las características particulares que los afectaron o pudieran afectar en periodos subsecuentes.

1. Autorización e Historia

a) Fecha de creación del ente público.

La Comisión Estatal de Búsqueda de Personas Desaparecidas para el Estado de Oaxaca es un organismo público descentralizado, que forma parte de la administración pública estatal; con personalidad jurídica, patrimonio propio, autonomía técnica, administrativa, financiera y de gestión, de acuerdo a lo establecido en el artículo 2 párrafo primero, fracción III y 18 párrafo primero de la Ley en Materia de Desaparición de Personas para el Estado de Oaxaca, publicada con fecha 4 de octubre del año 2019.

b) Principales cambios en su estructura.

En el ejercicio fiscal 2023 fue autorizada la estructura orgánica de la Comisión Estatal de Búsqueda de Personas Desaparecidas para el Estado de Oaxaca, contando con las siguientes áreas; Comisionado Estatal, Departamento de Administración, Departamento Jurídico, Departamento de Gestión y Procesamiento de Información, Departamento de Análisis de Contexto y el Departamento de Acciones de Búsqueda.



GOBIERNO DEL ESTADO
DE OAXACA



CEBPEO

COMISIÓN ESTATAL DE BÚSQUEDA
DE PERSONAS DESAPARECIDAS PARA
EL ESTADO DE OAXACA

2. Panorama Económico y Financiero

Así mismo, con fecha 19 de marzo del año en curso esta Comisión Estatal de Búsqueda de Personas Desaparecidas para el Estado de Oaxaca y el Gobierno del Estado suscribió con la Secretaría de Gobernación, por conducto de la Comisión Nacional de Búsqueda de Personas, el Convenio de Colaboración y Adhesión para el otorgamiento de subsidios a las entidades federativas a través de sus comisiones locales de búsqueda para realizar acciones de búsqueda de personas, en el marco de la Ley General en Materia de Desaparición Forzada de Personas, Desaparición Cometida por Particulares y del Sistema Nacional de Búsqueda de Personas.

Por lo anterior, en dicho convenio se señala que va a ser asignado un subsidio con recursos de la federación por la cantidad de \$6,801,086.06; así mismo una coparticipación de recursos estatales en cantidad de \$4,537,499.98,

3. Organización y Objeto Social

a) Objeto social.

Garantizar la vinculación, operación, gestión, evaluación y seguimiento de las acciones entre autoridades que participan en la búsqueda, localización e identificación de personas.

c) Principal actividad.

Ejecuta y da seguimiento a las acciones de búsqueda de personas desaparecidas y no localizadas, en todo el territorio del Estado de Oaxaca.

d) Ejercicio fiscal.

Ejercicio fiscal 2024, que comprende del 1º de enero al 31 de marzo de 2024



GOBIERNO DEL ESTADO
DE OAXACA



CEBPEO

COMISIÓN ESTATAL DE BÚSQUEDA
DE PERSONAS DESAPARECIDAS PARA
EL ESTADO DE OAXACA

e) Régimen jurídico.

Persona Moral con Fines no Lucrativos, con personalidad jurídica y patrimonio propio.

f) Consideraciones fiscales del ente: revelar el tipo de contribuciones que esté obligado a pagar o retener.

Contribuciones federales:

- Entero de retenciones mensuales de ISR por sueldos y salarios;
- Entero de retenciones mensuales de ISR por ingresos asimilados a salarios.

Contribuciones estatales:

- Impuesto sobre erogaciones por remuneraciones al trabajo personal.

g) Estructura organizacional básica.

Para el despacho de los asuntos de su competencia se cuenta con cinco jefaturas, que se señalan en el punto 1. Inciso b) de las presentes notas.

h) Fideicomisos de los cuales es fideicomitente o fideicomisario, y contratos análogos, incluyendo mandatos de los cuales es parte.

No aplica.

4. Bases de Preparación de los Estados Financieros

a) Si se ha observado la normatividad emitida por el CONAC y las disposiciones legales aplicables.

- Constitución Política del Estado Libre y Soberano de Oaxaca.
- Ley Orgánica del Poder Ejecutivo del Estado de Oaxaca.
- Ley Estatal de Presupuesto y Responsabilidad Hacendaria.



GOBIERNO DEL ESTADO
DE OAXACA



CEBPEO

COMISIÓN ESTATAL DE BÚSQUDA
DE PERSONAS DESAPARECIDAS PARA
EL ESTADO DE OAXACA

- Ley General de Contabilidad Gubernamental.
 - Ley de Disciplina Financiera de las Entidades Federativas y los Municipios.
 - Ley de Ingresos del Estado.
 - Decreto de Ley de Presupuesto de Egresos del Estado de Oaxaca para el Ejercicio Fiscal 2024.
 - Ley de Entidades Paraestatales del Estado.
 - Ley de Adquisiciones, Enajenaciones, Arrendamientos, Prestación de Servicios y Administración de Bienes Muebles e Inmuebles del Estado de Oaxaca.
 - Reglamento de la Ley Estatal de Presupuesto y Responsabilidad Hacendaria.
 - Ley General de Transparencia y Acceso a la información Pública.
- b) La normatividad aplicada para el reconocimiento, valuación y revelación de los diferentes rubros de la información financiera, así como las bases de medición utilizadas para la elaboración de los estados financieros; por ejemplo: costo histórico, valor de realización, valor razonable, valor de recuperación o cualquier otro método empleado y los criterios de aplicación de los mismos.

Los Estados Financieros se han elaborado observando las normas emitidas por el Consejo Nacional de Armonización Contable, el Manual de Contabilidad Gubernamental y las disposiciones legales aplicables. Los eventos que afectaron económicamente al ente público están cuantificados en términos monetarios y se registran al costo de realización, dicho costo de las operaciones corresponde al monto erogado para su adquisición conforme a la documentación contable original justificativa y comprobatoria.

c) Postulados básicos de Contabilidad Gubernamental (PBCG).

Los emitidos por el Consejo Nacional de Armonización Contable:



GOBIERNO DEL ESTADO
DE OAXACA



CEBPEO

COMISIÓN ESTATAL DE BÚSQUDA
DE PERSONAS DESAPARECIDAS PARA
EL ESTADO DE OAXACA

- Sustancia Económica
 - Entes Públicos
 - Existencia Permanente
 - Revelación Suficiente
 - Importancia Relativa
 - Registro e Integración Presupuestaria
 - Consolidación de Información financiera
 - Devengo Contable
 - Valuación
 - Dualidad Económica
 - Consistencia
- d) Normatividad supletoria. En caso de emplear varios grupos de normatividades (normatividades supletorias), deberá realizar la justificación razonable correspondiente, su alineación con los PBCG y a las características cualitativas asociadas descritas en el Marco Conceptual de Contabilidad Gubernamental (MCCG) y sus modificaciones.
- Lineamientos, normas, metodologías, matrices y manuales emitidos por el Concejo Nacional de Armonización Contable.
- e) Para las entidades que por primera vez estén implementando la base de devengado de acuerdo a la Ley de Contabilidad, deberán:
- Revelar las nuevas políticas de reconocimiento;
 - Su plan de implementación;
 - Revelar los cambios en las políticas, la clasificación y medición de las mismas, así como su impacto en la información financiera, y
 - Presentar los últimos estados financieros con la normatividad anteriormente utilizada con las nuevas políticas para fines de comparación en la transición a la base de devengado.



GOBIERNO DEL ESTADO
DE OAXACA



CEBPEO

COMISIÓN ESTATAL DE BÚSQUEDA
DE PERSONAS DESAPARECIDAS PARA
EL ESTADO DE OAXACA

No aplica

5. Políticas de Contabilidad Significativas

- a) Actualización: No se actualizó el valor de los activos, pasivos y Hacienda Pública/Patrimonio.
- b) Informar sobre la realización de operaciones en el extranjero y de sus efectos en la información financiera gubernamental, considerando entre otros el importe de las variaciones cambiarias reconocidas en el resultado (ahorro o desahorro). La entidad no realizó operaciones en el extranjero.
- c) Método de valuación de la inversión en acciones de Compañías subsidiarias no consolidadas y asociadas. La entidad no cuenta con inversión en acciones.
- d) Sistema y método de valuación de inventarios y costo de lo vendido. La entidad no efectúa operaciones de comercio ni actividades empresariales, por lo que no cuenta con inventario ni determina costo de lo vendido.
- e) Beneficios a empleados: revelar el cálculo de la reserva actuarial, valor presente de los ingresos esperados comparado con el valor presente de la estimación de gastos tanto de los beneficiarios actuales como futuros. La entidad no determinó reserva actuarial.
- f) Provisiones: objetivo de su creación, monto y plazo. No la entidad no determinó provisiones.
- g) Reservas: objetivo de su creación, monto y plazo. La entidad no cuenta con reservas.
- h) Cambios en políticas contables y corrección de errores junto con la revelación de los efectos que se tendrá en la información financiera del ente público, ya sea retrospectivos o prospectivos. No se realizó correcciones de errores.



GOBIERNO DEL ESTADO
DE OAXACA



CEBPEO

COMISIÓN ESTATAL DE BÚSQUEDA
DE PERSONAS DESAPARECIDAS PARA
EL ESTADO DE OAXACA

- i) Reclasificaciones: se deben revelar todos aquellos movimientos entre cuentas por efectos de cambios en los tipos de operaciones. No se efectuaron reclasificaciones.
- j) Depuración y cancelación de saldos. No se efectuaron.

6. Posición en Moneda Extranjera y Protección por Riesgo Cambiario

- a) Activos en moneda extranjera.
- b) Pasivos en moneda extranjera.
- c) Posición en moneda extranjera.
- d) Tipo de cambio.
- e) Equivalente en moneda nacional.

La entidad no realizó transacciones en moneda extranjera.

7. Reporte Analítico del Activo

Debe mostrar la siguiente información:

- a) Vida útil, porcentajes de depreciación y amortización utilizados en los diferentes tipos de activos, o el importe de las pérdidas por deterioro reconocidas.

En las Reglas Específicas del Registro y Valoración del Patrimonio se definió como vida útil de un activo, al período durante el que se espera utilizar el activo por parte del ente público, en este mismo documento se menciona que se considerará que un activo tiene una vida útil indefinida cuando, sobre la base de un análisis de todos los factores relevantes, no exista un límite previsible al período a lo largo del cual se espera que el activo genere rendimientos económicos o potencial de servicio para el ente público o a la utilización en la producción de bienes y servicios públicos. Con base en estas reglas, la entidad determinó que sus bienes tienen una vida útil definida dependiendo de los porcentajes por lo cual se deprecian, deterioran o amortizan.



GOBIERNO DEL ESTADO
DE OAXACA



CEBPEO

COMISIÓN ESTATAL DE BÚSQUDA
DE PERSONAS DESAPARECIDAS PARA
EL ESTADO DE OAXACA

Por lo anterior no se determinó un porcentaje de depreciación y amortización para activo; sin embargo, se verificará para el ejercicio subsecuente para que en su caso se determine si le aplica un porcentaje.

b) Cambios en el porcentaje de depreciación y amortización y en el valor de los activos ocasionado por deterioro.

La entidad no efectuó ningún cambio.

c) Importe de los gastos capitalizados en el ejercicio, tanto financieros como de investigación y desarrollo.

La entidad no cuenta con gastos capitalizados.

d) Riesgos por tipo de cambio o tipo de interés de las inversiones financieras.

La entidad no cuenta con inversiones.

e) Valor en el ejercicio de los bienes construidos por la entidad.

La entidad no cuenta con bienes construidos.

f) Otras circunstancias de carácter significativo que afecten el activo, tales como bienes en garantía, señalados en embargos, litigios, títulos de inversiones entregados en garantías, baja significativa del valor de inversiones financieras, etc.

La entidad no cuenta con bienes en garantía.

g) Desmantelamiento de activos, procedimientos, implicaciones, efectos contables.

La entidad no realizó de desmantelamiento de activos.

h) Administración de activos; planeación con el objetivo de que el ente los utilice de manera más efectiva. Adicionalmente, se deben incluir las explicaciones de las principales variaciones en el activo, en cuadros comparativos como sigue:



GOBIERNO DEL ESTADO
DE OAXACA



CEBPEO

COMISIÓN ESTATAL DE BÚSQUEDA
DE PERSONAS DESAPARECIDAS PARA
EL ESTADO DE OAXACA

- a) No realizó Inversiones en valores.
- b) No se cuenta con Patrimonio de Organismos Descentralizados de Control Presupuestario Indirecto.
- c) No se cuenta con inversiones en empresas de participación mayoritaria.
- d) No se cuenta Inversiones en empresas de participación minoritaria.
- e) No se cuenta con Patrimonio de Organismos Descentralizados de Control Presupuestario Directo, según corresponda.

8. Fideicomisos, Mandatos y Análogos

- a) Por ramo administrativo que los reporta.
- b) Enlistar los de mayor monto de disponibilidad, relacionando aquéllos que conforman el 80% de las disponibilidades.

No se cuenta con fideicomisos, mandatos y análogos.

9. Reporte de la Recaudación

- a) Análisis del comportamiento de la recaudación correspondiente al ente público o cualquier tipo de ingreso, de forma separada los ingresos locales de los federales.
- b) Proyección de la recaudación e ingresos en el mediano plazo.

No aplica

10. Información sobre la Deuda y el Reporte Analítico de la Deuda

- a) Utilizar al menos los siguientes indicadores: deuda respecto al PIB y deuda respecto a la recaudación tomando, como mínimo, un período igual o menor a 5 años.



GOBIERNO DEL ESTADO
DE OAXACA



CEBPEO

COMISIÓN ESTATAL DE BÚSQEDA
DE PERSONAS DESAPARECIDAS PARA
EL ESTADO DE OAXACA

- b) Información de manera agrupada por tipo de valor gubernamental o instrumento financiero en la que se consideren intereses, comisiones, tasa, perfil de vencimiento y otros gastos de la deuda.

La entidad no tuvo deuda pública en el ejercicio inmediato anterior.

11. Calificaciones otorgadas

Informar, tanto del ente público como cualquier transacción realizada, que haya sido sujeta a una calificación crediticia.

No aplica.

12. Proceso de Mejora

- a) Principales Políticas de control interno.

Control preventivo, correctivo y de calidad en la información.

- b) Medidas de desempeño financiero, metas y alcance.

13. Información por Segmentos

No se presenta información por segmentos.

14. Eventos Posteriores al Cierre

No se presentaron eventos significativos que le afecten económicamente que no se conocían.



GOBIERNO DEL ESTADO
DE OAXACA



CEBPEO

COMISIÓN ESTATAL DE BÚSQUDA
DE PERSONAS DESAPARECIDAS PARA
EL ESTADO DE OAXACA

15. Partes Relacionadas

No existen partes relacionadas que pudieran ejercer influencia significativa sobre la toma de decisiones financieras y operativas.

16. Responsabilidad Sobre la Presentación Razonable de la Información Contable

La Información Contable y financiera que se presenta es con base a lo que se encuentra en las bases de datos del sistema estatal de finanzas publicas de Oaxaca (SEFIP-2024).



b) NOTAS DE DESGLOSE

I) NOTAS AL ESTADO DE ACTIVIDADES

Ingresos y Otros Beneficios

Toda vez que la suscripción de Convenio de coordinación y adhesión se realizó con fecha 19 de marzo del año en curso, al terminó del primer trimestre no se obtuvieron ingresos u otros beneficios.

Gastos y Otras Pérdidas:

En razón de lo anterior, no se ven refeledas gastos y otras partidas.

II) NOTAS AL ESTADO DE SITUACIÓN FINANCIERA

Activo

Efectivo y Equivalentes

Los recursos monetarios disponibles que refleja el estado financiero en cantidad de \$843,393.00 representa el 68% del activo circulante, el cual se integra de los recursos en las cuentas bancarias con las que cuenta la entidad para la ejecución de los gastos de operación; es de señalar que se efectuó una depuración de saldos en dos cuentas bancarias, toda vez que se traían saldos de ejercicios anteriores que no correspondieran a los saldos reflejados en los estados de cuenta bancarios.

Nombre del cuentahabiente	Número de cuenta	Saldo al 15/09/2023 (Pesos)
COMISIÓN ESTATAL DE BÚSQUEDA DE PERSONAS DESAPARECIDAS	Banorte 1225510602	0.47



GOBIERNO DEL ESTADO
DE OAXACA



CEBPEO

COMISIÓN ESTATAL DE BÚSQUEDA
DE PERSONAS DESAPARECIDAS PARA
EL ESTADO DE OAXACA

Nombre del cuentahabiente	Número de cuenta	Saldo al 15/09/2023 (Pesos)
COMISIÓN ESTATAL DE BÚSQUEDA DE PERSONAS DESAPARECIDAS	Banorte 1225510611	1.28
Sumas		\$1.75

Derechos a recibir Efectivo y Equivalentes y Bienes o Servicios.

El saldo en cantidad de \$387,993.00 corresponde a deudores diversos por cobrar a corto plazo y representa el 32 % del total del activo circulante.

Bienes Muebles, Inmuebles e Intangibles

Se encuentra integrado de la siguiente forma:

Concepto	2024	2023
Muebles de Oficina y Estantería	678,797.00	678,797.00
Equipo de Cómputo y Tecnologías de la Información	1,286,544.00	1,286,544.00
Equipos y Aparatos Audiovisuales	16,000.00	16,000.00
Cámaras Fotográficas y de Video	1,115,997.52	1,115,997.52
Vehículos y Equipo de Transporte	5,541,400.00	5,541,400.00
Equipo de Comunicación y de Telecomunicación	884,859.60	884,859.60
Equipos de Generación Eléctrica, aparatos y accesorios eléctricos	328,852.00	328,852.00
Otros Equipos	4,218,098.92	4,218,098.92
TOTAL	14,070,548.84	14,070,548.84



De acuerdo a la información documental que se encuentra en los expedientes del ente público, se observa que en los ejercicios 2021 y 2022 fueron adquiridos softwares y sistemas informáticos, por lo que se analizara y en su caso reclasificara al rubro de activos diferidos, a efecto de dar cumplimiento a normatividad aplicable.

Estimaciones y Deterioros

A la fecha de presentación de los estados financieros no se observa depreciación de los bienes muebles, por lo que se analizara y en su caso se determinara la depreciación a efecto de realizar los registros contables correspondientes.

Pasivo¹

Cuentas y Documentos por pagar

El saldo de este rubro al 31 de marzo de 2024, asciende a la cantidad de \$985,145.00 (novecientos ochenta y cinco mil ciento cuarenta y cinco pesos 00/100 m.n) que corresponden a los compromisos de pagos adquiridos durante el ejercicio fiscal 2023 con proveedores, prestadores de servicios y contribuciones; derivado de las adquisiciones de bienes y contratación de servicios por pagar a corto plazo.

II) NOTAS AL ESTADO DE VARIACIÓN EN LA HACIENDA PÚBLICA

HACIENDA PÚBLICA / PATRIMONIO GENERADO

CUENTA	2024	2023
RESULTADOS DE EJERCICIO (AHORRO /DESAHORRO)		
RESULTADOS DE EJERCICIOS ANTERIORES	14,316,790.00	14,070,549.00

¹ Con respecto a la información de la deuda pública, ésta se incluye en el informe de deuda pública en la nota 10 "Información sobre la Deuda y el Reporte Analítico de la Deuda" de las notas de Gestión Administrativa.



GOBIERNO DEL ESTADO
DE OAXACA



CEBPEO

COMISIÓN ESTATAL DE BÚSQUDA
DE PERSONAS DESAPARECIDAS PARA
EL ESTADO DE OAXACA

La cuenta de Hacienda Pública/Patrimonio, refleja un saldo al 31 de marzo de 2024 en cantidad de \$14,316,790.00 (Catorce millones trecientos dieciséis mil setecientos noventa pesos 00/100 m.n) que representa la acumulación de resultados de ejercicios anteriores.

III) NOTAS AL ESTADO DE FLUJOS DE EFECTIVO

Análisis de las cifras del periodo actual (2024) y periodo anterior (2023) del Efectivo y Equivalentes al Efectivo, al Final del Ejercicio del Estado de Flujos de Efectivo, respecto a la composición del rubro de Efectivo y Equivalentes, utilizando el siguiente cuadro:

Efectivo y Equivalentes		
Concepto	2024	2023
Efectivo	0	0
Bancos/Tesorería	0	0
Bancos/Dependencias y Otros	843,639	333,891
Inversiones Temporales (Hasta 3 meses)	0	0
Fondos con Afectación Específica	0	0
Depósitos de Fondos de Terceros en Garantía y/o Administración	0	0
Otros Efectivos y Equivalentes	0	0
Total	843,639	333,891

No se efectuaron adquisiciones de las Actividades de Inversión efectivamente pagadas, respecto del apartado de aplicación.

Adquisiciones de Actividades de Inversión efectivamente pagadas		
Concepto	2024	2023
Bienes Inmuebles, Infraestructura y Construcciones en Proceso	0	0
Terrenos	0	0
Viviendas	0	0
Edificios no Habitacionales	0	0
Infraestructura	0	0



GOBIERNO DEL ESTADO
DE OAXACA



CEBPEO

COMISIÓN ESTATAL DE BÚSQUEDA
DE PERSONAS DESAPARECIDAS PARA
EL ESTADO DE OAXACA

Adquisiciones de Actividades de Inversión efectivamente pagadas		
Concepto	2024	2023
Construcciones en Proceso en Bienes de Dominio Público	0	0
Construcciones en Proceso en Bienes Propios	0	0
Otros Bienes Inmuebles	0	0
Bienes Muebles	0	0
Mobiliario y Equipo de Administración	0	0
Mobiliario y Equipo Educativo y Recreativo	0	0
Equipo e Instrumental Médico y de Laboratorio	0	0
Vehículos y Equipo de Transporte	0	0
Equipo de Defensa y Seguridad	0	0

Maquinaria, Otros Equipos y Herramientas	0	0
Colecciones, Obras de Arte y Objetos Valiosos	0	0
Activos Biológicos	0	0
Otras Inversiones	0	0
Total	0	0

3. Conciliación de los Flujos de Efectivo Netos de las Actividades de Operación y los saldos de Resultados del Ejercicio (Ahorro/Desahorro), utilizando el siguiente cuadro:

CONCILIACION DE FLUJOS DE EFECTIVO NETOS		
Concepto	2024	2023
Resultados del Ejercicio Ahorro/Desahorro	0	0
Movimientos de partidas (o rubros) que no afectan al efectivo	0	0
Depreciación	0	0
Amortización	0	0



GOBIERNO DEL ESTADO
DE OAXACA



CEBPEO

COMISIÓN ESTATAL DE BÚSQUEDA
DE PERSONAS DESAPARECIDAS PARA
EL ESTADO DE OAXACA

CONCILIACION DE FLUJOS DE EFECTIVO NETOS		
Concepto	2024	2023
Incrementos en las provisiones	0	0
Incremento en inversiones producido por revaluación	(0)	(0)
Ganancia/pérdida en venta de bienes muebles, inmuebles e intangibles	(0)	(0)
Incremento en cuentas por cobrar	(0)	(0)
Flujos de Efectivo Netos de las Actividades de Operación	843,639	333,891

IV) CONCILIACIÓN ENTRE LOS INGRESOS PRESUPUESTARIOS Y CONTABLES, ASÍ COMO ENTRE LOS EGRESOS PRESUPUESTARIOS Y LOS GASTOS CONTABLES

Gobierno del Estado de Oaxaca	
Conciliación entre los Ingresos Presupuestarios y Contables	
Del 1 de enero al 31 marzo de 2024	
(Cifras en pesos)	
Concepto	2024
1. Total de Ingresos Presupuestarios	12,789,682

2. Más Ingresos Contables No Presupuestarios	
2.1 Ingresos Financieros	
2.2 Incremento por Variación de Inventarios	
2.3 Disminución del Exceso de Estimaciones por Pérdida o Deterioro u Obsolescencia	
2.4 Disminución del Exceso de Provisiones	
2.5 Otros Ingresos y Beneficios Varios	
2.6 Otros Ingresos Contables No Presupuestarios	

3. Menos Ingresos Presupuestarios No Contables	-
3.1 Aprovechamientos Patrimoniales	
3.2 Ingresos Derivados de Financiamientos	-
3.3 Otros Ingresos Presupuestarios No Contables	

4. Total de Ingresos Contables	12,789,682
---------------------------------------	-------------------



GOBIERNO DEL ESTADO
DE OAXACA



CEBPEO

COMISIÓN ESTATAL DE BÚSQUDA
DE PERSONAS DESAPARECIDAS PARA
EL ESTADO DE OAXACA

Gobierno del Estado de Oaxaca	
Conciliación entre los Egresos Presupuestarios y los Gastos Contables	
Del 1 de enero al 31 marzo de 2024	
(Cifras en pesos)	
Concepto	2024
1. Total de Egresos Presupuestarios	12,789,682

2. Menos Egresos Presupuestarios No Contables	
2.1 Materias Primas y Materiales de Producción y Comercialización	
2.2 Materiales y Suministros	
2.3 Mobiliario y Equipo de Administración	
2.4 Mobiliario y Equipo Educativo y Recreativo	
2.5 Equipo e Instrumental Médico y de Laboratorio	
2.6 Vehículos y Equipo de Transporte	
2.7 Equipo de Defensa y Seguridad	
2.8 Maquinaria, Otros Equipos y Herramientas	
2.9 Activos Biológicos	
2.1 Bienes Inmuebles	
2.11 Activos Intangibles	
2.12 Obra Pública en Bienes de Dominio Público	
2.13 Obra Pública en Bienes Propios	
2.14 Acciones y Participaciones de Capital	
2.15 Compra de Títulos y Valores	
2.16 Concesión de Préstamos	
2.17 Inversiones en Fideicomisos, Mandatos y Otros Análogos	
2.18 Provisiones para Contingencias y Otras Erogaciones Especiales	
2.19 Amortización de la Deuda Pública	
2.2 Adeudos de Ejercicios Fiscales Anteriores (ADEFAS)	
2.21 Otros Egresos Presupuestarios No Contables	

3. Más Gastos Contables No Presupuestarios	
3.1 Estimaciones, Depreciaciones, Deterioros, Obsolescencia y Amortizaciones	
3.2 Provisiones	
3.3 Disminución de Inventarios	



CEBPEO

COMISIÓN ESTATAL DE BÚSQUEDA
DE PERSONAS DESAPARECIDAS PARA
EL ESTADO DE OAXACA

GOBIERNO DEL ESTADO
DE OAXACA

3.4	Otros Gastos	
3.5	Inversión Pública no Capitalizable	
3.6	Materiales y Suministros (consumos)	
3.7	Otros Gastos Contables No Presupuestarios	
4. Total de Gastos Contables		12,789,682

Las conciliaciones se presentan atendiendo a lo dispuesto por el “Acuerdo por el que se emite el formato de conciliación entre los ingresos presupuestarios y contables, así como entre los egresos presupuestarios y los gastos contables” y sus modificaciones.



GOBIERNO DEL ESTADO
DE OAXACA



CEBPEO

COMISIÓN ESTATAL DE BÚSQUEDA
DE PERSONAS DESAPARECIDAS PARA
EL ESTADO DE OAXACA

c) NOTAS DE MEMORIA (CUENTAS DE ORDEN)

Las cuentas de orden se utilizan para registrar movimientos de valores que no afecten o modifiquen el balance del ente contable, sin embargo, su incorporación en libros es necesaria con fines de recordatorio contable, de control y en general sobre los aspectos administrativos, o bien, para consignar sus derechos o responsabilidades contingentes que puedan, o no, presentarse en el futuro. Las cifras que se presentan en estas notas son en relación a las partidas presupuestarias, de acuerdo a lo establecido por el Concejo Nacional de Armonización Contable (CONAC), y que corresponde a lo consignando en la balanza de comprobación al 31 de marzo de 2024, mismas que se detallan a continuación:

CUENTAS DE ORDEN PRESUPUESTARIAS DE INGRESOS	2024	
	SALDO FINAL	
	DEBE	HABER
CONCEPTO		
Ley de Ingresos Estimada	0.00	
Ley de Ingresos por Ejecutar	0.00	
Modificaciones a la Ley de Ingresos Estimada	0.00	
Ley de Ingresos Devengada		0.00
Ley de Ingresos Recaudada		0.00

CUENTAS DE ORDEN PRESUPUESTARIAS DE EGRESOS		2024	
		SALDO FINAL	
Nº de Cuenta	CONCEPTO	DEBE	HABER
8.2.1	Presupuesto de Egresos Aprobado		12,789,682
8.2.2	Presupuesto de Egresos Por Ejercer	12,671,177	
8.2.3	Modificaciones al Presupuesto de Egresos Aprobado		0.00
8.2.4	Presupuesto de Egresos Comprometido	118,505	
8.2.6	Presupuesto de Egresos Ejercido	0.00	
8.2.7	Presupuesto de Egresos Pagado	0.00	

Lugar y fecha de generación: Santa Lucia del Camino, Oaxaca; 15 de abril de 2024

Bajo protesta de decir verdad declaramos que los estados financieros y sus notas son razonablemente correctos y responsabilidad del emisor.

Jefe del Departamento de Administración
L.C.P. Humberto Iván Piña Hernández



Comisionada Estatal
Licda. Michel Julián López

COMISIÓN ESTATAL DE BÚSQUEDA
DE PERSONAS DESAPARECIDAS
PARA EL ESTADO DE OAXACA
2022-2028



GOBIERNO DEL ESTADO
DE OAXACA



CEBPEO
COMISIÓN ESTATAL DE BÚSQUEDA
DE PERSONAS DESAPARECIDAS PARA
EL ESTADO DE OAXACA

GOBIERNO DEL ESTADO DE OAXACA
COMISIÓN ESTATAL DE BÚSQUEDA DE PERSONAS DESAPARECIDAS PARA EL ESTADO DE OAXACA
ESTADO ANALÍTICO DE INGRESOS PRESUPUESTARIOS
DEL 01 DE ENERO AL 31 DE MARZO 2024

Rubro de Ingresos	Ingreso					Diferencia (6= 5 - 1)
	Estimado	Ampliaciones y Reducciones	Modificado	Devengado	Recaudado	
	(1)	(2)	(3= 1 + 2)	(4)	(5)	
Impuestos						
Cuotas y Aportaciones de Seguridad Social						
Contribuciones de Mejoras						
Derechos						
Productos						
Aprovechamientos						
Ingresos por Venta de Bienes, Prestación de Servicios y Otros Ingresos						
Participaciones, Aportaciones, Convenios, Incentivos Derivados de la Colaboración Fiscal y Fondos Distintos de Aportaciones						
Transferencias, Asignaciones, Subsidios y Subvenciones, y Pensiones y Jubilaciones	12,789,682	0	12,789,682	0	0	12,789,682
Ingresos Derivados de Financiamientos						
Total	12,789,682	0	12,789,682	0	0	12,789,682
				Ingresos excedentes		
Estado Analítico de Ingresos Por Fuente de Financiamiento	Ingreso					Diferencia (6= 5 - 1)
	Estimado	Ampliaciones y Reducciones	Modificado	Devengado	Recaudado	
	(1)	(2)	(3= 1 + 2)	(4)	(5)	
Ingresos del Poder Ejecutivo Federal o Estatal y de los Municipios						
Impuestos						
Cuotas y Aportaciones de Seguridad Social						
Contribuciones de Mejoras						
Derechos						
Productos						
Aprovechamientos						
Participaciones, Aportaciones, Convenios, Incentivos Derivados de la Colaboración Fiscal y Fondos Distintos de Aportaciones						
Transferencias, Asignaciones, Subsidios y Subvenciones, y Pensiones y Jubilaciones						
Ingresos de los Entes Públicos de los Poderes Legislativo y Judicial, de los Organos Autónomos y del Sector Paraestatal o Paramunicipal, así como de las Empresas Productivas del Estado						
Cuotas y Aportaciones de Seguridad Social						
Productos						
Ingresos por Venta de Bienes, Prestación de Servicios y Otros Ingresos						
Transferencias, Asignaciones, Subsidios y Subvenciones, y Pensiones y Jubilaciones	12,789,682	0	12,789,682	0	0	12,789,682
Ingresos Derivados de Financiamientos						
Ingresos Derivados de Financiamientos						
Total	12,789,682	0	12,789,682	0	0	12,789,682
				Ingresos excedentes		

ESTADO ANALITICO DEL EJERCICIO DEL PRESUPUESTO DE EGRESOS
CLASIFICACION POR OBJETO DEL GASTO (CAPITULO-CONCEPTO)

Cve	Concepto	Aprobado 1	Ampliaciones / Reducciones 2= (3-1)	Modificado 3 = (1+2)	Devengado 4	Pagado 5	Subejercicio 6 = (3-4)
571	COMISIÓN ESTATAL DE BÚSQUEDA DE PERSONAS DESAPARECIDAS PARA EL ESTADO DE OAXACA						
4	TRANSFERENCIAS, ASIGNACIONES, SUBSIDIOS Y OTRAS AYUDAS	9,940,851.88	0.00	9,940,851.88	0.00	0.00	9,940,851.88
1	TRANSFERENCIAS INTERNAS Y ASIGNACIONES AL SECTOR PÚBLICO	9,940,851.88	0.00	9,940,851.88	0.00	0.00	9,940,851.88
5	BIENES MUEBLES, INMUEBLES E INTANGIBLES	2,848,830.00	0.00	2,848,830.00	0.00	0.00	2,848,830.00
1	MOBILIARIO Y EQUIPO DE ADMINISTRACIÓN	1,458,000.00	0.00	1,458,000.00	0.00	0.00	1,458,000.00
4	VEHÍCULOS Y EQUIPO DE TRANSPORTE	0.00	0.00	0.00	0.00	0.00	0.00
6	MAQUINARIA, OTROS EQUIPOS Y HERRAMIENTAS	1,390,830.00	0.00	1,390,830.00	0.00	0.00	1,390,830.00
	TOTAL DEPENDENCIA / ENTIDAD	12,789,681.88	0.00	12,789,681.88	0.00	0.00	12,789,681.88

ESTADO ANALITICO DEL EJERCICIO DEL PRESUPUESTO DE EGRESOS
CLASIFICACION ECONOMICA (POR TIPO DE GASTO)

Cve	Concepto	Aprobado 1	Ampliaciones / Reducciones 2= (3-1)	Modificado 3 = (1+2)	Devengado 4	Pagado 5	Subejercicio 6 = (3-4)
571	COMISIÓN ESTATAL DE BÚSQUEDA DE PERSONAS DESAPARECIDAS PARA EL ESTADO DE OAXACA						
1	GASTO CORRIENTE	9,940,851.88	0.00	9,940,851.88	0.00	0.00	9,940,851.88
2	GASTO DE CAPITAL	2,848,830.00	0.00	2,848,830.00	0.00	0.00	2,848,830.00
	TOTAL DEPENDENCIA / ENTIDAD:	12,789,681.88	0.00	12,789,681.88	0.00	0.00	12,789,681.88

ESTADO ANALITICO DEL EJERCICIO DEL PRESUPUESTO DE EGRESOS
CLASIFICACION ADMINISTRATIVA

Cve	Concepto	Aprobado 1	Ampliaciones / Reducciones 2= (3-1)	Modificado 3 = (1+2)	Devengado 4	Pagado Transferido 5	Subejercicio 6 = (3-4)
5	ORGANISMOS PÚBLICOS DESCENTRALIZADOS	12,789,681.88	0.00	12,789,681.88	0.00	0.00	12,789,681.88
71	COMISIÓN ESTATAL DE BÚSQUEDA DE PERSONAS DESAPARECIDAS PARA EL ESTADO DE OAXACA	12,789,681.88	0.00	12,789,681.88	0.00	0.00	12,789,681.88
	TOTAL DEL GASTO:	12,789,681.88	0.00	12,789,681.88	0.00	0.00	12,789,681.88

ESTADO ANALITICO DEL EJERCICIO DEL PRESUPUESTO DE EGRESOS
 CLASIFICACION FUNCIONAL (FINALIDAD Y FUNCION)

Cve	Concepto	Aprobado 1	Ampliaciones / Reducciones 2= (3-1)	Modificado 3 = (1+2)	Devengado 4	Pagado 5	Subejercicio 6 = (3-4)
571	COMISIÓN ESTATAL DE BÚSQUEDA DE PERSONAS DESAPARECIDAS PARA EL ESTADO DE OAXACA						
1	GOBIERNO	12,789,681.88	0.00	12,789,681.88	0.00	0.00	12,789,681.88
2	JUSTICIA	12,789,681.88	0.00	12,789,681.88	0.00	0.00	12,789,681.88
	TOTAL DEPENDENCIA / ENTIDAD	12,789,681.88	0.00	12,789,681.88	0.00	0.00	12,789,681.88



GOBIERNO DEL ESTADO
DE OAXACA



CEBPEO

COMISIÓN ESTATAL DE BÚSQUEDA
DE PERSONAS DESAPARECIDAS PARA
EL ESTADO DE OAXACA

GOBIERNO DEL ESTADO DE OAXACA
COMISIÓN ESTATAL DE BÚSQUEDA DE PERSONAS DESAPARECIDAS PARA
EL ESTADO DE OAXACA
ENDEUDAMIENTO NETO
DEL 01 DE ENERO AL 31 DE MARZO DE 2024

(Pesos)

Identificación de Crédito o Instrumento	Contratación/Colocación	Amortización	Endeudamiento Neto
	A	B	C = A - B
Créditos Bancarios			
Total Créditos Bancarios			
Otros Instrumentos de Deuda			
Total Otros Instrumentos de Deuda			
TOTAL			

NO APLICA



GOBIERNO DEL ESTADO DE OAXACA



CEBPEO

COMISIÓN ESTATAL DE BÚSQUEDA DE PERSONAS DESAPARECIDAS PARA EL ESTADO DE OAXACA

GOBIERNO DEL ESTADO DE OAXACA
COMISIÓN ESTATAL DE BÚSQUEDA DE PERSONAS DESAPARECIDAS PARA EL ESTADO DE OAXACA
INTERESES DE LA DEUDA
DEL 01 DE ENERO AL 31 DE MARZO DE 2024
(Pesos)

Identificación de Crédito o Instrumento	Devengado	Pagado
Créditos Bancarios		
Total de intereses de Créditos Bancarios	0	0
Otros Instrumentos de Deuda		
Total de intereses de Otros Instrumentos de Deuda		
TOTAL		

NO APLICA



GOBIERNO DEL ESTADO
DE OAXACA



CEBPEO

COMISIÓN ESTATAL DE BÚSQUEDA
DE PERSONAS DESAPARECIDAS PARA
EL ESTADO DE OAXACA

GOBIERNO DEL ESTADO DE OAXACA
COMISIÓN ESTATAL DE BÚSQUEDA DE PERSONAS DESAPARECIDAS PARA
EL ESTADO DE OAXACA
INDICADORES DE POSTURA FISCAL
DEL 01 DE ENERO AL 31 DE MARZO DE 2024
(Pesos)

Concepto	Estimado	Devengado	Pagado ³
I. Ingresos Presupuestarios (I=1+2)			
1. Ingresos del Gobierno de la Entidad Federativa ¹			
2. Ingresos del Sector Paraestatal ¹			
II. Egresos Presupuestarios (II=3+4)			
3. Egresos del Gobierno de la Entidad Federativa ²			
4. Egresos del Sector Paraestatal ²			
III. Balance Presupuestario (Superávit o Déficit) (III = I - II)			

Concepto	Estimado	Devengado	Pagado ³
III. Balance presupuestario (Superávit o Déficit)			
IV. Intereses Comisiones y Gastos de la Deuda			
V. Balance Primario (Superávit o Déficit) (V= III - IV)			

Concepto	Estimado	Devengado	Pagado ³
A. Financiamiento			
B. Amortización de la deuda			
C. Endeudamiento ó desendeudamiento (C = A - B)			

1. Los Ingresos que se presentan son los ingresos presupuestarios totales sin incluir los ingresos por financiamientos. Los Ingresos del Gobierno de la Entidad Federativa corresponden a los del Poder Ejecutivo, Legislativo Judicial y Autónomos

2. Los egresos que se presentan son los egresos presupuestarios totales sin incluir los egresos por amortización. Los egresos del Gobierno de la Entidad Federativa corresponden a los del Poder Ejecutivo, Legislativo, Judicial y Órganos Autónomos

3. Para Ingresos se reportan los ingresos recaudados; para egresos se reportan los egresos pagados

ESTADO ANALITICO DEL EJERCICIO DEL PRESUPUESTO DE EGRESOS
RESUMEN POR PROGRAMA PRESUPUESTARIO

Clave	Concepto	Aprobado 1	Ampliaciones / Reducciones 2= (3-1)	Modificado 3 = (1+2)	Devengado 4	Pagado 5	Subejercicio 6 = (3-4)
5	ORGANISMOS PÚBLICOS DESCENTRALIZADOS	12,789,681.88	0.00	12,789,681.88	0.00	0.00	12,789,681.88
71	COMISIÓN ESTATAL DE BÚSQUEDA DE PERSONAS DESAPARECIDAS PARA EL ESTADO DE OAXACA	12,789,681.88	0.00	12,789,681.88	0.00	0.00	12,789,681.88
1	PROGRAMAS	12,789,681.88	0.00	12,789,681.88	0.00	0.00	12,789,681.88
2	DESEMPEÑO DE LAS FUNCIONES	12,789,681.88	0.00	12,789,681.88	0.00	0.00	12,789,681.88
	TOTAL DEPENDENCIA / ENTIDAD	12,789,681.88	0.00	12,789,681.88	0.00	0.00	12,789,681.88

REPORTE DE AVANCE DE GESTIÓN

UR 571 - COMISIÓN ESTATAL DE BÚSQUEDA DE PERSONAS DESAPARECIDAS PARA EL ESTADO DE OAXACA

PRIMER TRIMESTRE 2024



OBJETIVO INSTITUCIONAL: -IMPLEMENTAR ACCIONES PARA LA CORRECTA VINCULACIÓN Y OPERACIÓN DE LOS PROCESOS DE BÚSQUEDA DE PERSONAS EN EL ESTADO, ASÍ COMO LA EVALUACIÓN Y SEGUIMIENTO DE LAS ACCIONES DE LAS AUTORIDADES PARTICIPANTES EN LA BÚSQUEDA, LOCALIZACIÓN E IDENTIFICACIÓN DE PERSONAS

ALINEACIÓN PED:

EJE: 03-OAXACA SEGURO

TEMA: 03-DERECHOS HUMANOS

OBJETIVO: 01-PREVENIR, DISMINUIR Y ATENDER DE MANERA OPORTUNA Y EFECTIVA LAS VIOLACIONES A LOS DERECHOS HUMANOS EN OAXACA, POR PARTE DE LAS INSTITUCIONES GUBERNAMENTALES.

ESTRATEGIA: 01-GENERAR UNA ARTICULACIÓN EFECTIVA ENTRE GOBIERNO Y SOCIEDAD CIVIL ORIENTADA A PREVENIR Y ATENDER DE MANERA OPORTUNA LAS VIOLACIONES A LOS DERECHOS HUMANOS.

MATRIZ DE INDICADORES PARA RESULTADOS:

FIN: CONTRIBUIR A PREVENIR, DISMINUIR Y ATENDER DE MANERA OPORTUNA Y EFECTIVA LAS VIOLACIONES A LOS DERECHOS HUMANOS.

PROPÓSITO: LAS VÍCTIMAS INDIRECTAS RECIBEN UNA RESPUESTA EN LA BÚSQUEDA DE PERSONAS DESAPARECIDAS O NO LOCALIZADAS EN EL ESTADO DE OAXACA.

COMPONENTE: 612-MECANISMOS DE COORDINACIÓN INSTITUCIONAL EFECTIVA DE BÚSQUEDA DE PERSONAS IMPLEMENTADA.

UE: 001-COMISIÓN ESTATAL DE BÚSQUEDA DE PERSONAS DESAPARECIDAS PARA EL ESTADO DE OAXACA

ESTRUCTURA PROGRAMATICA									
PROGRAMA		SUBPROGRAMA		PROYECTO			OBRA/ACTIVIDAD		
211-BÚSQUEDA Y LOCALIZACIÓN DE PERSONAS DESAPARECIDAS		01-IMPLEMENTACIÓN DE MECANISMOS DE COORDINACIÓN INSTITUCIONAL EFECTIVA DE BÚSQUEDA DE PERSONAS		000-- -			001-INTEGRAR EXPEDIENTES DE SOLICITUDES DE PERSONAS DESAPARECIDAS O NO LOCALIZADAS		
POBLACIÓN O ÁREA DE ENFOQUE POTENCIAL	ATRIBUTO DE LA POBLACIÓN O ÁREA DE ENFOQUE:	VICTIMA INDIRECTA DE PERSONA DESAPARECIDA O NO LOCALIZADA EN EL ESTADO DE OAXACA		HOMBRES:	7735	MUJERES:	10790	TOTAL:	18525
PRESUPUESTO ANUAL									
Aprobado		Ampliación		Reducción		Modificado		EJERCIDO T1	
9,492,332.00		0.00		0.00		9,492,332.00		0.00	
				EJERCIDO T2		EJERCIDO T3		EJERCIDO T4	
				0.00		0.00		0.00	
								TOTAL EJERCIDO AL TRIMESTRE VIGENTE	
								0.00	
PRESUPUESTO TRIMESTRAL DE LA ACTIVIDAD									
Aprobado		Modificado		Comprometido		Devengado		Ejercido	
0.00		0.00		0.00		0.00		0.00	
%									
de Ejercido Vs. Modificado									
0.00									
DATOS DEL INDICADOR									
Nombre :					PORCENTAJE DE EXPEDIENTES DE PERSONAS DESAPARECIDAS O NO LOCALIZADAS INTEGRADOS				
Número de indicador :					2797				
Definición :									
MIDE EL PORCENTAJE DE EXPEDIENTES DE PERSONAS DESAPARECIDAS O NO LOCALIZADAS INTEGRADOS RESPECTO A LAS SOLICITUDES RECIBIDAS									
Método de Cálculo :									
(NÚMERO DE DE EXPEDIENTES INTEGRADOS DE PERSONAS DESAPARECIDAS O NO LOCALIZADAS/NÚMERO DE SOLICITUDES RECIBIDAS DE BÚSQUEDA DE PERSONAS)*100									
Tipo		Dimensión		Frecuencia de Medición		Forma de cálculo del indicador		Tipo de Valor	
GESTIÓN		EFICACIA		TRIMESTRAL		PORCENTAJE		FLUJO	
Sentido Esperado					ASCENDENTE				
MEDIOS DE VERIFICACIÓN / FUENTE INFORMACIÓN					SUPUESTO				
Registros administrativo, resguardados en el Dpto. de Planeación y Transparencia.					LAS AUTORIDADES MUNICIPALES MUESTRAN INTERÉS EN PARTICIPAR EN LOS PROCESOS DE BÚSQUEDA DE PERSONAS.				
DATOS DE LA META									
Definición de la variable Meta:									
1 - NÚMERO DE EXPEDIENTES DE PERSONAS DESAPARECIDAS O NO LOCALIZADAS INTEGRADOS									
Unidad de medida:									
25 - NÚMERO									
LÍNEA BASE					VALOR PROGRAMADO ANUAL				
AÑO		2023		VALOR		0.00		AÑO	
								2024	
								VALOR	
								15.00	
AVANCE TRIMESTRAL OBRA/ACTIVIDAD									
METAS	1er.TRIMESTRE		2o.TRIMESTRE		3er.TRIMESTRE		4o.TRIMESTRE		CUMPLIMIENTO DE METAS
PROGRAMACIÓN INICIAL	20.00		25.00		22.00		26.00		T1+T2+T3+T4
PROGRAMACIÓN ACTUALIZADA	20.00		25.00		22.00		26.00		T1+T2+T3+T4
METAS ALCANZADAS	0.00		0.00		0.00		0.00		T1+T2+T3+T4
PORCENTAJE ALCANZADO TRIMESTRAL	0.00		0.00		0.00		0.00		PORCENTAJE ALCANZADO ANUAL
									0.00

PORCENTAJE DE CUMPLIMIENTO ALCANZADO EN EL TRIMESTRE: 0.00 %

JEFE ADMINISTRATIVO

L.C.P. HUMBERTO IVÁN PIÑA HERNANDEZ
JEFE DE DEPARTAMENTO DE ADMINISTRACIÓN

TITULAR DE LA DEPENDENCIA/ENTIDAD

LICDA. MICHEL JULIÁN LÓPEZ
COMISIONADA ESTATAL

REPORTE DE AVANCE DE GESTIÓN

UR 571 - COMISIÓN ESTATAL DE BÚSQUEDA DE PERSONAS DESAPARECIDAS PARA EL ESTADO DE OAXACA

PRIMER TRIMESTRE 2024



ALINEACIÓN PED:

ESTRATEGIA: 01-GENERAR UNA ARTICULACIÓN EFECTIVA ENTRE GOBIERNO Y SOCIEDAD CIVIL ORIENTADA A PREVENIR Y ATENDER DE MANERA OPORTUNA LAS VIOLACIONES A LOS DERECHOS HUMANOS.

LÍNEAS DE ACCIÓN: 01-INSTITUCIONALIZAR EL ENFOQUE DE DERECHOS HUMANOS EN LA FUNCIÓN PÚBLICA ESTATAL.

UE: 001-COMISIÓN ESTATAL DE BÚSQUEDA DE PERSONAS DESAPARECIDAS PARA EL ESTADO DE OAXACA

MATRIZ DE INDICADORES PARA RESULTADOS:

COMPONENTE: 612-MECANISMOS DE COORDINACION INSTITUCIONAL EFECTIVA DE BÚSQUEDA DE PERSONAS IMPLEMENTADA.

ACTIVIDAD: 2325-REALIZACION DE REUNIONES CON AUTORIDADES MUNICIPALES

ESTRUCTURA PROGRAMATICA							
PROGRAMA		SUBPROGRAMA		PROYECTO		OBRA/ACTIVIDAD	
211-BUSQUEDA Y LOCALIZACION DE PERSONAS DESAPARECIDAS		01-IMPLEMENTACION DE MECANISMOS DE COORDINACION INSTITUCIONAL EFECTIVA DE BÚSQUEDA DE PERSONAS		000--		002-REUNIONES DE TRABAJO CON AUTORIDADES MUNICIPALES	
POBLACIÓN O ÁREA DE ENFOQUE POTENCIAL	ATRIBUTO DE LA POBLACIÓN O ÁREA DE ENFOQUE:	VICTIMA INDIRECTA DE PERSONA DESAPARECIDA O NO LOCALIZADA EN EL ESTADO DE OAXACA		HOMBRES:	7735	MUJERES:	10790
				TOTAL:			18525

PRESUPUESTO ANUAL							
Aprobado	Ampliación	Reducción	Modificado	EJERCIDO T1	EJERCIDO T2	EJERCIDO T3	EJERCIDO T4
314,999.88	0.00	0.00	314,999.88	0.00	0.00	0.00	0.00
TOTAL EJERCIDO AL TRIMESTRE VIGENTE							0.00

PRESUPUESTO TRIMESTRAL DE LA ACTIVIDAD							
Aprobado	Modificado	Comprometido	Devengado	Ejercido	% de Ejercido Vs. Modificado		
0.00	0.00	0.00	0.00	0.00	0.00		

DATOS DEL INDICADOR							
Nombre :				PORCENTAJE DE REUNIONES CON AUTORIDADES MUNICIPALES REALIZADAS.			
Número de indicador :				2798			
Definición : MIDE EL PORCENTAJE DE REUNIONES CON AUTORIDADES MUNICIPALES REALIZADAS RESPECTO A LAS PROGRAMADAS							
Método de Cálculo : (NÚMERO DE REUNIONES CON MUNICIPIOS REALIZADAS/ NÚMERO DE REUNIONES CON MUNICIPIOS DEL ESTADO PROGRAMADAS)*100							
Tipo	Dimensión	Frecuencia de Medición	Forma de cálculo del indicador	Tipo de Valor	Sentido Esperado		
GESTIÓN	EFICACIA	TRIMESTRAL	PORCENTAJE	FLUJO	ASCENDENTE		
MEDIOS DE VERIFICACIÓN / FUENTE INFORMACIÓN				SUPUESTO			
Registros administrativo, resguardados en el Dpto. de Planeación y Transparencia.				LAS PERSONAS SOLICITANTES CUMPLEN CON LA INFORMACIÓN REQUERIDA.			

DATOS DE LA META							
Definición de la variable Meta: 1 - NÚMERO DE REUNIONES CON AUTORIDADES MUNICIPALES REALIZADAS.							
Unidad de medida: 25 - NÚMERO							

LÍNEA BASE				VALOR PROGRAMADO ANUAL			
AÑO	2023	VALOR	0.00	AÑO	2024	VALOR	2.00

AVANCE TRIMESTRAL OBRA/ACTIVIDAD							
METAS	1er.TRIMESTRE	2o.TRIMESTRE	3er.TRIMESTRE	4o.TRIMESTRE	CUMPLIMIENTO DE METAS		
PROGRAMACIÓN INICIAL	0.00	1.00	2.00	1.00	T1+T2+T3+T4	4.00	
PROGRAMACIÓN ACTUALIZADA	0.00	1.00	2.00	1.00	T1+T2+T3+T4	4.00	
METAS ALCANZADAS	0.00	0.00	0.00	0.00	T1+T2+T3+T4	0.00	
PORCENTAJE ALCANZADO TRIMESTRAL	0.00	0.00	0.00	0.00	PORCENTAJE ALCANZADO ANUAL	0.00	

PORCENTAJE DE CUMPLIMIENTO ALCANZADO EN EL TRIMESTRE: 0.00 %

JEFE ADMINISTRATIVO
L.C.P. HUMBERTO IVÁN PIÑA HERNANDEZ
JEFE DE DEPARTAMENTO DE ADMINISTRACIÓN

TITULAR DE LA DEPENDENCIA/ENTIDAD
LICDA. MICHEL JULIÁN LÓPEZ
COMISIONADA ESTATAL

REPORTE DE AVANCE DE GESTIÓN

UR 571 - COMISIÓN ESTATAL DE BÚSQUEDA DE PERSONAS DESAPARECIDAS PARA EL ESTADO DE OAXACA

PRIMER TRIMESTRE 2024



ALINEACIÓN PED:

ESTRATEGIA: 01-GENERAR UNA ARTICULACIÓN EFECTIVA ENTRE GOBIERNO Y SOCIEDAD CIVIL ORIENTADA A PREVENIR Y ATENDER DE MANERA OPORTUNA LAS VIOLACIONES A LOS DERECHOS HUMANOS.

LÍNEAS DE ACCIÓN: 01-INSTITUCIONALIZAR EL ENFOQUE DE DERECHOS HUMANOS EN LA FUNCIÓN PÚBLICA ESTATAL.

UE: 001-COMISIÓN ESTATAL DE BÚSQUEDA DE PERSONAS DESAPARECIDAS PARA EL ESTADO DE OAXACA

MATRIZ DE INDICADORES PARA RESULTADOS:

COMPONENTE: 614-PROMOCION Y DIFUSION DE LOS MECANISMOS DE BÚSQUEDA DE PERSONAS CON ENFOQUE HUMANITARIO REALIZADA.

ACTIVIDAD: 2329-ESTRATEGIAS DE DIFUSIÓN MASIVA, CON PERTINENCIA CULTURAL

ESTRUCTURA PROGRAMATICA							
PROGRAMA		SUBPROGRAMA		PROYECTO		OBRA/ACTIVIDAD	
211-BUSQUEDA Y LOCALIZACION DE PERSONAS DESAPARECIDAS		03-PROMOCIÓN Y DIFUSION DE LOS MECANISMOS DE BÚSQUEDA DE PERSONAS CON ENFOQUE HUMANITARIO		000--		001-CAMPAÑAS DE DIFUSION	
POBLACIÓN O ÁREA DE ENFOQUE POTENCIAL	ATRIBUTO DE LA POBLACIÓN O ÁREA DE ENFOQUE:	VICTIMA INDIRECTA DE PERSONA DESAPARECIDA O NO LOCALIZADA EN EL ESTADO DE OAXACA		HOMBRES:	7735	MUJERES:	10790
				TOTAL:			18525

PRESUPUESTO ANUAL							
Aprobado	Ampliación	Reducción	Modificado	EJERCIDO T1	EJERCIDO T2	EJERCIDO T3	EJERCIDO T4
1,218,825.00	0.00	0.00	1,218,825.00	0.00	0.00	0.00	0.00
TOTAL EJERCIDO AL TRIMESTRE VIGENTE							0.00

PRESUPUESTO TRIMESTRAL DE LA ACTIVIDAD							
Aprobado	Modificado	Comprometido	Devengado	Ejercido	% de Ejercido Vs. Modificado		
0.00	0.00	0.00	0.00	0.00	0.00		

DATOS DEL INDICADOR							
Nombre :	PORCENTAJE DE ACCIONES DE DIFUSIÓN MASIVA REALIZADAS			Número de indicador :	2802		
Definición :	MIDE EL PORCENTAJE DE ACCIONES DE DIFUSIÓN MASIVA REALIZADAS						
Método de Cálculo :	(NÚMERO DE ACCIONES DE PROMOCIÓN Y DIFUSIÓN REALIZADAS/NÚMERO DE ACCIONES DE PROMOCIÓN Y DIFUSIÓN PROGRAMADAS)*100						
Tipo	Dimensión	Frecuencia de Medición	Forma de cálculo del indicador	Tipo de Valor	Sentido Esperado		
GESTIÓN	EFICACIA	TRIMESTRAL	PORCENTAJE	FLUJO	ASCENDENTE		
MEDIOS DE VERIFICACIÓN / FUENTE INFORMACIÓN				SUPUESTO			
Registros administrativos, resguardados en el Dpto. de Planeación y Transparencia.				LAS CONDICIONES POLÍTICAS Y SOCIALES LO PERMITEN.			

DATOS DE LA META							
Definición de la variable Meta:	1 - NÚMERO DE ACCIONES DE DIFUSIÓN MASIVA REALIZADAS						
Unidad de medida:	25 - NÚMERO						

LÍNEA BASE				VALOR PROGRAMADO ANUAL			
AÑO	2023	VALOR	0.00	AÑO	2024	VALOR	20.00

AVANCE TRIMESTRAL OBRA/ACTIVIDAD							
METAS	1er.TRIMESTRE	2o.TRIMESTRE	3er.TRIMESTRE	4o.TRIMESTRE	CUMPLIMIENTO DE METAS		
PROGRAMACIÓN INICIAL	0.00	2.00	1.00	1.00	T1+T2+T3+T4	4.00	
PROGRAMACIÓN ACTUALIZADA	0.00	2.00	1.00	1.00	T1+T2+T3+T4	4.00	
METAS ALCANZADAS	0.00	0.00	0.00	0.00	T1+T2+T3+T4	0.00	
PORCENTAJE ALCANZADO TRIMESTRAL	0.00	0.00	0.00	0.00	PORCENTAJE ALCANZADO ANUAL	0.00	

PORCENTAJE DE CUMPLIMIENTO ALCANZADO EN EL TRIMESTRE: 0.00 %

JEFE ADMINISTRATIVO
L.C.P. HUMBERTO IVÁN PIÑA HERNANDEZ
JEFE DE DEPARTAMENTO DE ADMINISTRACIÓN

TITULAR DE LA DEPENDENCIA/ENTIDAD
LICDA. MICHEL JULIÁN LÓPEZ
COMISIONADA ESTATAL

REPORTE DE AVANCE DE GESTIÓN

UR 571 - COMISIÓN ESTATAL DE BÚSQUEDA DE PERSONAS DESAPARECIDAS PARA EL ESTADO DE OAXACA

PRIMER TRIMESTRE 2024



ALINEACIÓN PED:

ESTRATEGIA: 01-GENERAR UNA ARTICULACIÓN EFECTIVA ENTRE GOBIERNO Y SOCIEDAD CIVIL ORIENTADA A PREVENIR Y ATENDER DE MANERA OPORTUNA LAS VIOLACIONES A LOS DERECHOS HUMANOS.

LÍNEAS DE ACCIÓN: 01-INSTITUCIONALIZAR EL ENFOQUE DE DERECHOS HUMANOS EN LA FUNCIÓN PÚBLICA ESTATAL.

UE: 001-COMISIÓN ESTATAL DE BÚSQUEDA DE PERSONAS DESAPARECIDAS PARA EL ESTADO DE OAXACA

MATRIZ DE INDICADORES PARA RESULTADOS:

COMPONENTE: 614-PROMOCION Y DIFUSION DE LOS MECANISMOS DE BÚSQUEDA DE PERSONAS CON ENFOQUE HUMANITARIO REALIZADA.

ACTIVIDAD: 2330-CAPACITACIÓN PARA SERVIDORES PÚBLICOS ACERCA DEL MECANISMO DE BUSQUEDA CON ENFOQUE HUMANITARIO

ESTRUCTURA PROGRAMATICA							
PROGRAMA		SUBPROGRAMA		PROYECTO		OBRA/ACTIVIDAD	
211-BÚSQUEDA Y LOCALIZACIÓN DE PERSONAS DESAPARECIDAS		03-PROMOCIÓN Y DIFUSIÓN DE LOS MECANISMOS DE BÚSQUEDA DE PERSONAS CON ENFOQUE HUMANITARIO		000--		002-CAPACITACION PARA SERVIDORES PUBLICOS	
POBLACIÓN O ÁREA DE ENFOQUE POTENCIAL	ATRIBUTO DE LA POBLACIÓN O ÁREA DE ENFOQUE:	VICTIMA INDIRECTA DE PERSONA DESAPARECIDA O NO LOCALIZADA EN EL ESTADO DE OAXACA		HOMBRES:	7735	MUJERES:	10790
				TOTAL:			18525

PRESUPUESTO ANUAL								
Aprobado	Ampliación	Reducción	Modificado	EJERCIDO T1	EJERCIDO T2	EJERCIDO T3	EJERCIDO T4	
1,763,525.00	0.00	0.00	1,763,525.00	0.00	0.00	0.00	0.00	
				TOTAL EJERCIDO AL TRIMESTRE VIGENTE				0.00

PRESUPUESTO TRIMESTRAL DE LA ACTIVIDAD							
Aprobado	Modificado	Comprometido	Devengado	Ejercido	% de Ejercido Vs. Modificado		
0.00	0.00	0.00	0.00	0.00	0.00		

DATOS DEL INDICADOR							
Nombre :	PORCENTAJE DE CAPACITACIONES IMPARTIDAS A SERVIDORES PÚBLICOS ACERCA DEL CONOCIMIENTO DEL PROCESO DE BÚSQUEDA CON ENFOQUE HUMANITARIO			Número de indicador :	2803		
Definición :	MIDE EL PORCENTAJE DE CAPACITACIONES IMPARTIDAS A SERVIDORES PÚBLICOS ACERCA DEL CONOCIMIENTO DEL PROCESO DE BÚSQUEDA CON ENFOQUE HUMANITARIO, RESPECTO A LAS PROGRAMADAS A IMPARTIR						
Método de Cálculo :	(NUMERO CAPACITACIONES IMPARTIDAS A SERVIDORES PUBLICOS ACERCA DEL CONOCIMIENTO DEL PROCESO DE BUSQUEDA CON ENFOQUE HUMANITARIO REALIZADAS /NUMERO DE CAPACITACIONES PROGRAMADAS A IMPARTIR PARA SERVIDORES PÚBLICOS ACERCA DEL CONOCIMIENTO DEL PROCESO DE BÚSQUEDA CON ENFOQUE HUMANITARIO)*100						
Tipo	Dimensión	Frecuencia de Medición	Forma de cálculo del indicador	Tipo de Valor	Sentido Esperado		
GESTIÓN	EFICACIA	TRIMESTRAL	PORCENTAJE	FLUJO	ASCENDENTE		

MEDIOS DE VERIFICACIÓN / FUENTE INFORMACIÓN				SUPUESTO			
Registros administrativos, resguardados en el Dpto. de Planeación y Transparencia.				LOS SERVIDORES PÚBLICOS SE INTERESAN Y ACUDEN A LAS CAPACITACIONES.			

DATOS DE LA META							
Definición de la variable Meta:	1 - NÚMERO DE CAPACITACIONES IMPARTIDAS A SERVIDORES PÚBLICOS ACERCA DEL CONOCIMIENTO DEL PROCESO DE BÚSQUEDA CON ENFOQUE HUMANITARIO						
Unidad de medida:	25 - NÚMERO						

LÍNEA BASE				VALOR PROGRAMADO ANUAL			
AÑO	2023	VALOR	0.00	AÑO	2024	VALOR	4.00

AVANCE TRIMESTRAL OBRA/ACTIVIDAD							
METAS	1er.TRIMESTRE	2o.TRIMESTRE	3er.TRIMESTRE	4o.TRIMESTRE	CUMPLIMIENTO DE METAS		
PROGRAMACIÓN INICIAL	0.00	1.00	2.00	1.00	T1+T2+T3+T4	4.00	
PROGRAMACIÓN ACTUALIZADA	0.00	1.00	2.00	1.00	T1+T2+T3+T4	4.00	
METAS ALCANZADAS	0.00	0.00	0.00	0.00	T1+T2+T3+T4	0.00	
PORCENTAJE ALCANZADO TRIMESTRAL	0.00	0.00	0.00	0.00	PORCENTAJE ALCANZADO ANUAL	0.00	

PORCENTAJE DE CUMPLIMIENTO ALCANZADO EN EL TRIMESTRE: 0.00 %

JEFE ADMINISTRATIVO
L.C.P. HUMBERTO IVÁN PIÑA HERNANDEZ
JEFE DE DEPARTAMENTO DE ADMINISTRACIÓN

TITULAR DE LA DEPENDENCIA/ENTIDAD
LICDA. MICHEL JULIÁN LÓPEZ
COMISIONADA ESTATAL



GOBIERNO DEL ESTADO
DE OAXACA



CEBPEO

COMISIÓN ESTATAL DE BÚSQUEDA
DE PERSONAS DESAPARECIDAS PARA
EL ESTADO DE OAXACA

GOBIERNO DEL ESTADO DE OAXACA
COMISIÓN ESTATAL DE BÚSQUEDA DE PERSONAS DESAPARECIDAS PARA
EL ESTADO DE OAXACA
DEL 01 DE ENERO AL 31 DE MARZO 2024

PROGRAMAS Y PROYECTOS DE INVERSIÓN

NO APLICA



GOBIERNO DEL ESTADO
DE OAXACA



CEBPEO

COMISIÓN ESTATAL DE BÚSQUDA
DE PERSONAS DESAPARECIDAS PARA
EL ESTADO DE OAXACA

GOBIERNO DEL ESTADO DE OAXACA
COMISIÓN ESTATAL DE BÚSQUDA DE PERSONAS DESAPARECIDAS PARA
EL ESTADO DE OAXACA
RELACION DE BIENES INMUEBLES QUE COMPONEN EL PATRIMONIO
DEL 01 DE ENERO AL 31 DE MARZO DE 2024
(Pesos)

CUENTA	DESCRIPCIÓN DEL BIEN	Saldo Final
12310	TERRENOS	
12330	EDIFICIOS NO RESIDENCIALES	
12351	EDIFICACIÓN HABITACIONAL EN PROCESO	
12352	EDIFICACIÓN NO HABITACIONAL EN PROCESO	
12353	CONSTRUCCIÓN DE OBRAS PARA EL ABASTECIMIENTO DE AGUA, PETRÓLEO, GAS, ELECTRICIDAD Y TELECOMUNICACION	
12354	DIVISIÓN DE TERRENOS Y CONSTRUCCIÓN DE OBRAS DE URBANIZACIÓN EN PROCESO	
12355	CONSTRUCCIÓN DE VÍAS DE COMUNICACIÓN EN PROCESO	
12356	OTRAS CONSTRUCCIONES DE INGENIERÍA CIVIL U OBRA PESADA EN PROCESO	
12357	INSTALACIONES Y EQUIPAMIENTO EN CONSTRUCCIONES EN PROCESO	
12359	TRABAJOS DE ACABADOS EN EDIFICACIONES Y OTROS TRABAJOS ESPECIALIZADOS EN PROCESO	
12361	EDIFICACIÓN HABITACIONAL EN PROCESO	
12362	EDIFICACIÓN NO HABITACIONAL EN PROCESO	
12363	CONSTRUCCIÓN DE OBRAS PARA EL ABASTECIMIENTO DE AGUA, PETRÓLEO, GAS, ELECTRICIDAD Y TELECOMUNICACION	
12364	DIVISIÓN DE TERRENOS Y CONSTRUCCIÓN DE OBRAS DE URBANIZACIÓN	
12365	CONSTRUCCIÓN DE VÍAS DE COMUNICACIÓN EN PROCESO	
12366	OTRAS CONSTRUCCIONES DE INGENIERÍA CIVIL U OBRA PESADA EN PROCESO	
12367	INSTALACIONES Y EQUIPAMIENTO EN CONSTRUCCIONES EN PROCESO	
12369	TRABAJOS DE ACABADOS EN EDIFICACIONES Y OTROS TRABAJOS ESPECIALIZADOS EN PROCESO	
12390	OTROS BIENES INMUEBLES	
	SUMA TOTAL:	0



GOBIERNO DEL ESTADO
DE OAXACA



CEBPEO

COMISIÓN ESTATAL DE BÚSQUEDA
DE PERSONAS DESAPARECIDAS PARA
EL ESTADO DE OAXACA

GOBIERNO DEL ESTADO DE OAXACA
COMISIÓN ESTATAL DE BÚSQUEDA DE PERSONAS DESAPARECIDAS PARA
EL ESTADO DE OAXACA

RELACION DE BIENES MUEBLES QUE COMPONEN EL PATRIMONIO

DEL 01 DE ENERO AL 31 DE MARZO DE 2024

(Pesos)

CUENTA	DESCRIPCIÓN DEL BIEN	Saldo Final
12411	MUEBLES DE OFICINA Y ESTANTERÍA	678,797
12412	MUEBLES, EXCEPTO DE OFICINA Y ESTANTERÍA	
12413	EQUIPO DE CÓMPUTO Y DE TECNOLOGÍAS DE LA INFORMACIÓN	1,286,544
12419	OTROS MOBILIARIOS Y EQUIPOS DE ADMINISTRACIÓN	
12421	EQUIPOS Y APARATOS AUDIOVISUALES	16,000
12422	APARATOS DEPORTIVOS	
12423	CÁMARAS FOTOGRÁFICAS Y DE VIDEO	1,115,998
12429	OTRO MOBILIARIO Y EQUIPO EDUCACIONAL Y RECREATIVO	
12431	EQUIPO MÉDICO Y DE LABORATORIO	
12432	INSTRUMENTAL MÉDICO Y DE LABORATORIO	
12441	AUTOMÓVILES Y CAMIONES	5,541,400
12443	EQUIPO AEROESPACIAL	
12445	EMBARCACIONES	
12449	OTROS EQUIPOS DE TRANSPORTE	
12450	EQUIPO DE DEFENSA Y SEGURIDAD	
12461	MAQUINARIA Y EQUIPO AGROPECUARIO	
12462	MAQUINARIA Y EQUIPO INDUSTRIAL	
12463	MAQUINARIA Y EQUIPO DE CONSTRUCCIÓN	
12464	SISTEMAS DE AIRE ACONDICIONADO, CALEFACCIÓN Y DE REFRIGERACIÓN INDUSTRIAL Y COMERCIAL	
12465	EQUIPO DE COMUNICACIÓN Y TELECOMUNICACIÓN	884,860
12466	EQUIPOS DE GENERACIÓN ELÉCTRICA, APARATOS Y ACCESORIOS ELÉCTRICOS	328,851
12467	HERRAMIENTAS Y MÁQUINAS-HERRAMIENTA	
12469	OTROS EQUIPOS	4,218,099
12471	BIENES ARTISTICOS, CULTURALES Y CIENTIFICOS	
12483	AVES	
12484	OVINOS Y CAPRINOS	
12486	EQUINOS	
12487	ESPECIES MENORES Y DE ZOOLOGICO	
12488	ÁRBOLES Y PLANTAS	
12489	OTROS ACTIVOS BIOLÓGICOS	
	SUMA TOTAL:	14,070,549



GOBIERNO DEL ESTADO
DE OAXACA



CEBPEO

COMISIÓN ESTATAL DE BÚSQUEDA
DE PERSONAS DESAPARECIDAS PARA
EL ESTADO DE OAXACA

GOBIERNO DEL ESTADO DE OAXACA
COMISIÓN ESTATAL DE BÚSQUEDA DE PERSONAS DESAPARECIDAS PARA
EL ESTADO DE OAXACA
RELACIÓN DE CUENTAS BANCARIAS PRODUCTIVAS ESPECIFICAS
DEL 01 DE ENERO AL 31 DE MARZO DE 2024

FONDO, PROGRAMA O CONVENIO	DATOS DE LA CUENTA BANCARIA		
	INSTITUCION BANCARIA	NÚMERO DE CUENTA	FECHA DE APERTURA

NO APLICA



GOBIERNO DEL ESTADO
DE OAXACA



CEBPEO

COMISIÓN ESTATAL DE BÚSQUEDA
DE PERSONAS DESAPARECIDAS PARA
EL ESTADO DE OAXACA

GOBIERNO DEL ESTADO DE OAXACA
COMISIÓN ESTATAL DE BÚSQUEDA DE PERSONAS DESAPARECIDAS PARA
EL ESTADO DE OAXACA
RELACION DE ESQUEMAS BURSATILES Y COBERTURAS FINANCIERAS
DEL 01 DE ENERO AL 31 DE MARZO DE 2024

NO APLICA



GOBIERNO DEL ESTADO DE OAXACA



CEBPEO

COMISIÓN ESTATAL DE BÚSQUEDA DE PERSONAS DESAPARECIDAS PARA EL ESTADO DE OAXACA

GOBIERNO DEL ESTADO DE OAXACA
COMISIÓN ESTATAL DE BÚSQUEDA DE PERSONAS DESAPARECIDAS PARA EL ESTADO DE OAXACA

Montos pagados por ayudas y subsidios
DEL 01 DE ENERO AL 31 DE MARZO DE 2024

Concepto	Ayuda	Subsidio	Sector (económico o social)	Beneficiario	CURP	RFC	Monto Pagado

NO APLICA

COMISIÓN ESTATAL DE BÚSQUEDA DE PERSONAS DESAPARECIDAS PARA EL ESTADO DE OAXACA					
Estado de Situación Financiera Detallado - LDF					
Al 31 de marzo de 2024 y al 31 de diciembre de 2023 (PESOS)					
Concepto	31 de marzo de 2024	31 de diciembre de 2023	Concepto	31 de diciembre de 2023	31 de diciembre de 2022
ACTIVO			PASIVO		
Activo Circulante			Pasivo Circulante		
Efectivo y Equivalentes	843,393	578,639	Cuentas por Pagar a Corto Plazo	985,145	944,878
Efectivo			Servicios Personales por Pagar a Corto Plazo		
Bancos/Tesorería			Proveedores por Pagar a Corto Plazo		
Bancos/Dependencias y Otros	843,393	578,639	Contratistas por Obras Públicas por Pagar a Corto Plazo		
Inversiones Temporales (Hasta 3 meses)			Participaciones y Aportaciones por Pagar a Corto Plazo		
Fondos con Afectación Específica			Transferencias Otorgadas por Pagar a Corto Plazo	414,513	414,513
Depósitos de Fondos de Terceros en Garantía y/o Administración			Intereses, Comisiones y Otros Gastos de la Deuda Pública por Pagar a Corto Plazo		
Otros Efectivos y Equivalentes			Retenciones y Contribuciones por Pagar a Corto Plazo	570,632	530,364
Derechos a Recibir Efectivo o Equivalentes	387,993	366,239	Devoluciones de la Ley de Ingresos por Pagar a Corto Plazo		
Inversiones Financieras de Corto Plazo			Otras Cuentas por Pagar a Corto Plazo		
Cuentas por Cobrar a Corto Plazo			Documentos por Pagar a Corto Plazo	0	0
Deudores Diversos por Cobrar a Corto Plazo			Documentos Comerciales por Pagar a Corto Plazo		
Ingresos por Recuperar a Corto Plazo	387,993	366,239	Documentos con Contratistas por Obras Públicas por Pagar a Corto Plazo		
Deudores por Anticipos de la Tesorería a Corto Plazo			Otros Documentos por Pagar a Corto Plazo		
Préstamos Otorgados a Corto Plazo			Porción a Corto Plazo de la Deuda Pública a Largo Plazo	0	0
Otros Derechos a Recibir Efectivo o Equivalentes a Corto Plazo			Porción a Corto Plazo de la Deuda Pública		
Derechos a Recibir Bienes o Servicios	0	0	Porción a Corto Plazo de Arrendamiento Financiero		
Anticipo a Proveedores por Adquisición de Bienes y Prestación de Servicios a Corto Plazo			Títulos y Valores a Corto Plazo		
Anticipo a Proveedores por Adquisición de Bienes Inmuebles y Muebles a Corto Plazo			Pasivos Diferidos a Corto Plazo	0	0
Anticipo a Proveedores por Adquisición de Bienes Intangibles a Corto Plazo			Ingresos Cobrados por Adelantado a Corto Plazo		
Anticipo a Contratistas por Obras Públicas a Corto Plazo			Intereses Cobrados por Adelantado a Corto Plazo		
Otros Derechos a Recibir Bienes o Servicios a Corto Plazo			Otros Pasivos Diferidos a Corto Plazo		
Inventarios	0	0	Fondos y Bienes de Terceros en Garantía y/o Administración a Corto Plazo	0	0
Inventario de Mercancías para Venta			Fondos en Garantía a Corto Plazo		
Inventario de Mercancías Terminadas			Fondos en Administración a Corto Plazo		
Inventario de Mercancías en Proceso de Elaboración			Fondos Contingentes a Corto Plazo		
Inventario de Materias Primas, Materiales y Suministros para Producción			Fondos de Fideicomisos, Mandatos y Contratos Análogos a Corto Plazo		
Bienes en Tránsito			Otros Fondos de Terceros en Garantía y/o Administración a Corto Plazo		
Almacenes			Valores y Bienes en Garantía a Corto Plazo		
Estimación por Pérdida o Deterioro de Activos Circulantes	0	0	Provisiones a Corto Plazo	0	0
Estimaciones para Cuentas Incobrables por Derechos a Recibir Efectivo o Equivalentes			Provisión para Demandas y Juicios a Corto Plazo		
Estimación por Deterioro de Inventarios			Provisión para Contingencias a Corto Plazo		
Otros Activos Circulantes	0	0	Otras Provisiones a Corto Plazo		
Valores en Garantía			Otros Pasivos a Corto Plazo	0	0
Bienes en Garantía (excluye depósitos de fondos)			Ingresos por Clasificar		
Bienes Derivados de Embargos, Decomisos, Aseguramientos y Dación en Pago			Recaudación por Participar		
Adquisición con Fondos de Terceros			Otros Pasivos Circulantes		
Total de Activos Circulantes	1,231,386	944,878	Total de Pasivos Circulantes	985,145	944,878
Activo No Circulante			Pasivo No Circulante		
Inversiones Financieras a Largo Plazo			Cuentas por Pagar a Largo Plazo		
Derechos a Recibir Efectivo o Equivalentes a Largo Plazo			Documentos por Pagar a Largo Plazo		
Bienes Inmuebles, Infraestructura y Construcciones en Proceso			Deuda Pública a Largo Plazo		
Bienes Muebles	14,070,549	14,070,549	Pasivos Diferidos a Largo Plazo		
Activos Intangibles			Fondos y Bienes de Terceros en Garantía y/o en Administración a Largo Plazo		
Depreciación, Deterioro y Amortización Acumulada de Bienes			Provisiones a Largo Plazo		
Activos Diferidos			Total de Pasivos No Circulantes	0	0
Estimación por Pérdida o Deterioro de Activos no Circulantes			Total del Pasivo	985,145	944,878
Otros Activos no Circulantes			HACIENDA PÚBLICA/PATRIMONIO		
Total de Activos No Circulantes	14,070,549	14,070,549	Hacienda Pública/Patrimonio Contribuido	0	0
Total del Activo	15,301,935	15,015,427	Aportaciones		
			Donaciones de Capital		
			Actualización de la Hacienda Pública/Patrimonio		
			Hacienda Pública/Patrimonio Generado	14,316,790	14,070,549
			Resultados del Ejercicio (Ahorro/ Desahorro)		
			Resultados de Ejercicios Anteriores	14,316,790	14,070,549
			Revalúos		
			Reservas		
			Rectificaciones de Resultados de Ejercicios Anteriores		
			Exceso o Insuficiencia en la Actualización de la Hacienda Pública/Patrimonio	0	0
			Resultado por Posición Monetaria		
			Resultado por Tenencia de Activos no Monetarios		
			Total Hacienda Pública/Patrimonio	14,316,790	14,070,549
			Total del Pasivo y Hacienda Pública/Patrimonio	15,301,935	15,015,427

COMISION ESTATAL DE BUSQUEDA DE PERSONAS DESAPARECIDAS PARA EL ESTADO DE OAXACA			
Balance Presupuestario - LDF			
Del 1 de enero al 31 de marzo de 2024			
(PESOS)			
Concepto	Estimado/ Aprobado	Devengado	Recaudado/ Pagado
A. Ingresos Totales (A = A1+A2+A3)	12,789,682	-	-
A1. Ingresos de Libre Disposición	6,337,502	-	-
A2. Transferencias Federales Etiquetadas	6,452,180	0	-
A3. Financiamiento Neto	0	0	0
B. Egresos Presupuestarios¹ (B = B1+B2)	12,789,682	-	-
B1. Gasto No Etiquetado (sin incluir Amortización de la Deuda Pública)	6,337,502	-	-
B2. Gasto Etiquetado (sin incluir Amortización de la Deuda Pública)	6,452,180	-	-
C. Remanentes del Ejercicio Anterior (C = C1 + C2)		0	0
C1. Remanentes de Ingresos de Libre Disposición aplicados en el periodo		0	0
C2. Remanentes de Transferencias Federales Etiquetadas aplicados en el periodo		0	0
I. Balance Presupuestario (I = A – B + C)	0	0	-
II. Balance Presupuestario sin Financiamiento Neto (II = I - A3)	0	0	-
III. Balance Presupuestario sin Financiamiento Neto y sin Remanentes del Ejercicio Anterior (III= II - C)	0	0	-
Concepto	Aprobado	Devengado	Pagado
E. Intereses, Comisiones y Gastos de la Deuda (E = E1+E2)	0	0	0
E1. Intereses, Comisiones y Gastos de la Deuda con Gasto No Etiquetado			
E2. Intereses, Comisiones y Gastos de la Deuda con Gasto Etiquetado			
IV. Balance Primario (IV = III + E)	0	0	-
Concepto	Estimado/ Aprobado	Devengado	Recaudado/ Pagado
F. Financiamiento (F = F1 + F2)	0	0	0
F1. Financiamiento con Fuente de Pago de Ingresos de Libre Disposición			
F2. Financiamiento con Fuente de Pago de Transferencias Federales Etiquetadas			
G. Amortización de la Deuda (G = G1 + G2)	0	0	0
G1. Amortización de la Deuda Pública con Gasto No Etiquetado			
G2. Amortización de la Deuda Pública con Gasto Etiquetado			
A3. Financiamiento Neto (A3 = F – G)	0	0	0
Concepto	Estimado/ Aprobado	Devengado	Recaudado/ Pagado
A1. Ingresos de Libre Disposición	6,337,502	-	-
A3.1 Financiamiento Neto con Fuente de Pago de Ingresos de Libre Disposición (A3.1 = F1 – G1)	0	0	0
F1. Financiamiento con Fuente de Pago de Ingresos de Libre Disposición	0	0	0
G1. Amortización de la Deuda Pública con Gasto No Etiquetado	0	0	0
B1. Gasto No Etiquetado (sin incluir Amortización de la Deuda Pública)	6,337,502	-	-
C1. Remanentes de Ingresos de Libre Disposición aplicados en el periodo		0	0
V. Balance Presupuestario de Recursos Disponibles (V = A1 + A3.1 – B 1 + C1)	-	-	-
VI. Balance Presupuestario de Recursos Disponibles sin Financiamiento Neto (VI = V – A3.1)	-	-	-
Concept	Estimado/ Aprobado	Devengado	Recaudado/
A2. Transferencias Federales Etiquetadas	6,452,180	-	-
A3.2 Financiamiento Neto con Fuente de Pago de Transferencias Federales Etiquetadas (A3.2 = F2 – G2)	0	0	0
F2. Financiamiento con Fuente de Pago de Transferencias Federales Etiquetadas	0	0	0
G2. Amortización de la Deuda Pública con Gasto Etiquetado	0	0	0
B2. Gasto Etiquetado (sin incluir Amortización de la Deuda Pública)	6,452,180	-	-
C2. Remanentes de Transferencias Federales Etiquetadas aplicados en el periodo		0	0
VII. Balance Presupuestario de Recursos Etiquetados (VII = A2 + A3.2 – B2 + C2)	-	-	-
VIII. Balance Presupuestario de Recursos Etiquetados sin Financiamiento Neto (VIII = VII – A3.2)	-	-	-

COMISION ESTATAL DE BUSQUEDA DE PERSONAS DESAPARECIDAS PARA EL ESTADO DE OAXACA
Estado Analítico de Ingreso Detallado - LDF
Del 1 de enero al 31 de marzo de 2024
(PESOS)

Concepto	Ingreso					Diferencia
	Estimado	Ampliaciones/ (Reducciones)	Modificado	Devengado	Recaudado	
Ingresos de Libre Disposición						
A. Impuestos						
B. Cuotas y Aportaciones de Seguridad Social						
C. Contribuciones de Mejoras						
D. Derechos						
E. Productos						
F. Aprovechamientos						
G. Ingresos por Ventas de Bienes y Servicios						
H. Participaciones (H=h1+h2+h3+h4+h5+h6+h7+h8+h9+h10+h11)						
h1) Fondo General de Participaciones						
h2) Fondo de Fomento Municipal						
h3) Fondo de Fiscalización y Recaudación						
h4) Fondo de Compensación						
h5) Fondo de Extracción de Hidrocarburos						
h6) Impuesto Especial Sobre Producción y Servicios						
h7) 0.136% de la Recaudación Federal Participable						
h8) 3.17% Sobre Extracción de Petróleo						
h9) Gasolinas y Diésel						
h10) Fondo del Impuesto Sobre la Renta						
h11) Fondo de Estabilización de los Ingresos de las Entidades Federativas						
I. Incentivos Derivados de la Colaboración Fiscal (I=i1+i2+i3+i4+i5)						
i1) Tenencia o Uso de Vehículos						
i2) Fondo de Compensación ISAN						
i3) Impuesto Sobre Automóviles Nuevos						
i4) Fondo de Compensación de Repecos-Intermedios						
i5) Otros Incentivos Económicos						
J. Transferencias	6,337,502	0	6,337,502	0	0	6,337,502
K. Convenios						
k1) Otros Convenios y Subsidios						
L. Otros Ingresos de Libre Disposición (L=l1+l2)						
l1) Participaciones en Ingresos Locales						
l2) Otros Ingresos de Libre Disposición						
I. Total de Ingresos de Libre Disposición (I=A+B+C+D+E+F+G+H+I+J+K+L)	6,337,502	-	6,337,502	-	-	6,337,502
Ingresos Excedentes de Ingresos de Libre Disposición						
Transferencias Federales Etiquetadas						
A. Aportaciones (A=a1+a2+a3+a4+a5+a6+a7+a8)						
a1) Fondo de Aportaciones para la Nómina Educativa y Gasto Operativo						
a2) Fondo de Aportaciones para los Servicios de Salud						
a3) Fondo de Aportaciones para la Infraestructura Social						
a4) Fondo de Aportaciones para el Fortalecimiento de los Municipios y de las Demarcaciones Territoriales del Distrito Federal						
a5) Fondo de Aportaciones Múltiples						
a6) Fondo de Aportaciones para la Educación Tecnológica y de Adultos						
a7) Fondo de Aportaciones para la Seguridad Pública de los Estados y del Distrito Federal						
a8) Fondo de Aportaciones para el Fortalecimiento de las Entidades Federativas						
B. Convenios (B=b1+b2+b3+b4)						
b1) Convenios de Protección Social en Salud						
b2) Convenios de Descentralización						
b3) Convenios de Reasignación						
b4) Otros Convenios y Subsidios						
C. Fondos Distintos de Aportaciones (C=c1+c2)						
c1) Fondo para Entidades Federativas y Municipios Productores de Hidrocarburos						
c2) Fondo Minero						
D. Transferencias, Subsidios y Subvenciones, y Pensiones y Jubilaciones	6,452,180	0	6,452,180	0	0	6,452,180
E. Otras Transferencias Federales Etiquetadas						
II. Total de Transferencias Federales Etiquetadas (II = A + B + C + D + E)	6,452,180	0	6,452,180	0	0	6,452,180
III. Ingresos Derivados de Financiamientos (III = A)	0	0	0	0	0	0
A. Ingresos Derivados de Financiamientos						
IV. Total de Ingresos (IV = I + II + III)	12,789,682	0	12,789,682	0	0	12,789,682
Datos Informativos						
1. Ingresos Derivados de Financiamientos con Fuente de Pago de Ingresos de Libre Disposición						
2. Ingresos Derivados de Financiamientos con Fuente de Pago de Transferencias Federales Etiquetadas						
3. Ingresos Derivados de Financiamientos (3 = 1 + 2)	0	0	0	0	0	0

COMISION ESTATAL DE BUSQUEDA DE PERSONAS DESAPARECIDAS PARA EL ESTADO DE OAXACA
Informe Análítico de la Deuda Pública y Otros Pasivos - LDF
Del 1 de enero al 31 de marzo de 2024
(PESOS)

Denominación de la Deuda Pública y Otros Pasivos	Saldo al 31 de diciembre de 2023 (d)	Disposiciones del Periodo (e)	Amortizaciones del Periodo (f)	Revaluaciones, Reclasificaciones y Otros Ajustes (g)	Saldo Final del Periodo (h) h=d+e-f+g	Pago de Intereses del Periodo (i)	Pago de Comisiones y demás costos asociados durante el Periodo (j)
1. Deuda Pública (1=A+B)	0	0	0	0	0	0	0
A. Corto Plazo (A=a1+a2+a3)							
a1) Instituciones de Crédito							
a2) Títulos y Valores							
a3) Arrendamientos Financieros							
B. Largo Plazo (B=b1+b2+b3)							
b1) Instituciones de Crédito							
b2) Títulos y Valores							
b3) Arrendamientos Financieros							
2. Otros Pasivos	944,878				985,145		
3. Total de la Deuda Pública y Otros Pasivos (3=1+2)							
4. Deuda Contingente ¹ (Informativo)	0	0	0	0	0	0	0
A. Deuda Contingente 1							
B. Deuda Contingente 2							
C. Deuda Contingente XX							
5. Valor de Instrumentos Bono Cupón Cero ² (Informativo)	0	0	0	0	0	0	0
A. Instrumento Bono Cupón Cero 1							
B. Instrumento Bono Cupón Cero 2							
C. Instrumento Bono Cupón Cero XX							

¹ Se refiere a cualquier Financiamiento sin fuente o garantía de pago definida, que sea asumida de manera solidaria o subsidiaria por las Entidades Federativas con sus Municipios, organismos descentralizados y empresas de participación estatal mayoritaria y fideicomisos, locales o municipales, y por los Municipios con sus respectivos organismos descentralizados y empresas de participación municipal mayoritaria.

² Se refiere al valor del Bono Cupón Cero que respalda el pago de los créditos asociados al mismo (Activo).

Obligaciones a Corto Plazo (k)	Monto Contratado (l)	Plazo Pactado (m)	Tasa de Interés (n)	Comisiones y Costos Relacionados (o)	Tasa Efectiva (p)
6. Obligaciones a Corto Plazo (Informativo)	0	0	0	0	0
A. Crédito 1					
B. Crédito 2					
C. Crédito XX					

COMISION ESTATAL DE BUSQUEDA DE PERSONAS DESAPARECIDAS PARA EL ESTADO DE OAXACA
Informe Analítico de Obligaciones Diferentes de Financiamientos -LDF
Del 1 de enero al 31 de marzo de 2024
(PESOS)

Denominación de las Obligaciones Diferentes de Financiamiento (c)	Fecha del Contrato (d)	Fecha de inicio de operación del proyecto (e)	Fecha de vencimiento (f)	Monto de la inversión pactado (g)	Plazo pactado (h)	Monto promedio mensual del pago de la contraprestación (i)	Monto promedio mensual del pago de la contraprestación correspondiente al pago de inversión (j)	Monto pagado de la inversión al XX de XXXX de 20XX (k)	Monto pagado de la inversión actualizado al XX de XXXX de 20XX (l)	Saldo pendiente por pagar de la inversión al XX de XXXX de 20XX (m = g - l)
A. Asociaciones Público Privadas (APP's) (A=a+b+c+d) a) APP 1 b) APP 2 c) APP 3 d) APP XX B. Otros Instrumentos (B=a+b+c+d) a) Otro Instrumento 1 b) Otro Instrumento 2 c) Otro Instrumento 3 d) Otro Instrumento XX C. Total de Obligaciones Diferentes de Financiamiento (C=A+B)										

No aplica

COMISIÓN ESTATAL DE BÚSQUEDA DE PERSONAS DESAPARECIDAS PARA EL ESTADO DE OAXACA						
Estado Analítico del Ejercicio del Presupuesto de Egresos Detallado - LDF						
Clasificación por Objeto del Gasto (Capítulo y Concepto)						
Del 1 de enero al 31 de marzo de 2024						
(PESOS)						
Concepto	Egresos					Subejercicio
	Aprobado	Ampliaciones/ (Reducciones)	Modificado	Devengado	Pagado	
I. Gasto No Etiquetado (I=A+B+C+D+E+F+G+H+I)	6,337,502	-	6,337,502	-	-	6,337,502
A. Servicios Personales (A=a1+a2+a3+a4+a5+a6+a7)	0	0	0	0	0	0
a1) Remuneraciones al Personal de Carácter Permanente						
a2) Remuneraciones al Personal de Carácter Transitorio						
a3) Remuneraciones Adicionales y Especiales						
a4) Seguridad Social						
a5) Otras Prestaciones Sociales y Económicas						
a6) Previsiones						
a7) Pago de Estímulos a Servidores Públicos						
B. Materiales y Suministros (B=b1+b2+b3+b4+b5+b6+b7+b8+b9)	0	0	0	0	0	0
b1) Materiales de Administración, Emisión de Documentos y Artículos Oficiales						
b2) Alimentos y Utensilios						
b3) Materias Primas y Materiales de Producción y Comercialización						
b4) Materiales y Artículos de Construcción y de Reparación						
b5) Productos Químicos, Farmacéuticos y de Laboratorio						
b6) Combustibles, Lubricantes y Aditivos						
b7) Vestuario, Blancos, Prendas de Protección y Artículos Deportivos						
b8) Materiales y Suministros Para Seguridad						
b9) Herramientas, Refacciones y Accesorios Menores						
C. Servicios Generales (C=c1+c2+c3+c4+c5+c6+c7+c8+c9)	0	0	0	0	0	0
c1) Servicios Básicos						
c2) Servicios de Arrendamiento						
c3) Servicios Profesionales, Científicos, Técnicos y Otros Servicios						
c4) Servicios Financieros, Bancarios y Comerciales						
c5) Servicios de Instalación, Reparación, Mantenimiento y Conservación						
c6) Servicios de Comunicación Social y Publicidad						
c7) Servicios de Traslado y Viáticos						
c8) Servicios Oficiales						
c9) Otros Servicios Generales						
D. Transferencias, Asignaciones, Subsidios y Otras Ayudas (D=d1+d2+d3+d4+d5+d6+d7+d8+d9)	6,337,502	-	6,337,502	-	-	6,337,502
d1) Transferencias Internas y Asignaciones al Sector Público	6,337,502	-	6,337,502	-	-	6,337,502
d2) Transferencias al Resto del Sector Público						
d3) Subsidios y Subvenciones						
d4) Ayudas Sociales						
d5) Pensiones y Jubilaciones						
d6) Transferencias a Fideicomisos, Mandatos y Otros Análogos						
d7) Transferencias a la Seguridad Social						
d8) Donativos						
d9) Transferencias al Exterior						
E. Bienes Muebles, Inmuebles e Intangibles (E=e1+e2+e3+e4+e5+e6+e7+e8+e9)	0	0	0	0	0	0
e1) Mobiliario y Equipo de Administración						
e2) Mobiliario y Equipo Educativo y Recreativo						
e3) Equipo e Instrumental Médico y de Laboratorio						
e4) Vehículos y Equipo de Transporte						
e5) Equipo de Defensa y Seguridad						
e6) Maquinaria, Otros Equipos y Herramientas						
e7) Activos Biológicos						
e8) Bienes Inmuebles						
e9) Activos Intangibles						
F. Inversión Pública (F=f1+f2+f3)	0	0	0	0	0	0
f1) Obra Pública en Bienes de Dominio Público						
f2) Obra Pública en Bienes Propios						
f3) Proyectos Productivos y Acciones de Fomento						
G. Inversiones Financieras y Otras Provisiones (G=g1+g2+g3+g4+g5+g6+g7)	0	0	0	0	0	0
g1) Inversiones Para el Fomento de Actividades Productivas						
g2) Acciones y Participaciones de Capital						
g3) Compra de Títulos y Valores						
g4) Concesión de Préstamos						
g5) Inversiones en Fideicomisos, Mandatos y Otros Análogos Fideicomiso de Desastres Naturales (Informativo)						
g6) Otras Inversiones Financieras						
g7) Provisiones para Contingencias y Otras Erogaciones Especiales						
H. Participaciones y Aportaciones (H=h1+h2+h3)	0	0	0	0	0	0
h1) Participaciones						
h2) Aportaciones						
h3) Convenios						
I. Deuda Pública (I=i1+i2+i3+i4+i5+i6+i7)	0	0	0	0	0	0
i1) Amortización de la Deuda Pública						
i2) Intereses de la Deuda Pública						
i3) Comisiones de la Deuda Pública						
i4) Gastos de la Deuda Pública						
i5) Costo por Coberturas						
i6) Apoyos Financieros						
i7) Adeudos de Ejercicios Fiscales Anteriores (ADEFAS)						

COMISION ESTATAL DE BÚSQUEDA DE PERSONAS DESAPARECIDAS PARA EL ESTADO DE OAXACA
Estado Analítico del Ejercicio del Presupuesto de Egresos Detallado - LDF
Clasificación por Objeto del Gasto (Capítulo y Concepto)
Del 1 de enero al 31 de marzo de 2024
(PESOS)

Concepto	Egresos					Subejercicio
	Aprobado	Ampliaciones/ (Reducciones)	Modificado	Devengado	Pagado	
II. Gasto Etiquetado (II=A+B+C+D+E+F+G+H+I)	6,452,180	-	6,452,180	-	-	6,452,180
A. Servicios Personales (A=a1+a2+a3+a4+a5+a6+a7)	0	0	0	0	0	0
a1) Remuneraciones al Personal de Carácter Permanente						
a2) Remuneraciones al Personal de Carácter Transitorio						
a3) Remuneraciones Adicionales y Especiales						
a4) Seguridad Social						
a5) Otras Prestaciones Sociales y Económicas						
a6) Previsiones						
a7) Pago de Estímulos a Servidores Públicos						
B. Materiales y Suministros (B=b1+b2+b3+b4+b5+b6+b7+b8+b9)	0	0	0	0	0	0
b1) Materiales de Administración, Emisión de Documentos y Artículos Oficiales						
b2) Alimentos y Utensilios						
b3) Materias Primas y Materiales de Producción y Comercialización						
b4) Materiales y Artículos de Construcción y de Reparación						
b5) Productos Químicos, Farmacéuticos y de Laboratorio						
b6) Combustibles, Lubricantes y Aditivos						
b7) Vestuario, Blancos, Prendas de Protección y Artículos Deportivos						
b8) Materiales y Suministros Para Seguridad						
b9) Herramientas, Refacciones y Accesorios Menores						
C. Servicios Generales (C=c1+c2+c3+c4+c5+c6+c7+c8+c9)	0	0	0	0	0	0
c1) Servicios Básicos						
c2) Servicios de Arrendamiento						
c3) Servicios Profesionales, Científicos, Técnicos y Otros Servicios						
c4) Servicios Financieros, Bancarios y Comerciales						
c5) Servicios de Instalación, Reparación, Mantenimiento y Conservación						
c6) Servicios de Comunicación Social y Publicidad						
c7) Servicios de Traslado y Viáticos						
c8) Servicios Oficiales						
c9) Otros Servicios Generales						
D. Transferencias, Asignaciones, Subsidios y Otras Ayudas (D=d1+d2+d3+d4+d5+d6+d7+d8+d9)	3,603,350	-	3,603,350	0	0	3,603,350
d1) Transferencias Internas y Asignaciones al Sector Público	3,603,350	-	3,603,350	0	0	3,603,350
d2) Transferencias al Resto del Sector Público						
d3) Subsidios y Subvenciones						
d4) Ayudas Sociales						
d5) Pensiones y Jubilaciones						
d6) Transferencias a Fideicomisos, Mandatos y Otros Análogos						
d7) Transferencias a la Seguridad Social						
d8) Donativos						
d9) Transferencias al Exterior						
E. Bienes Muebles, Inmuebles e Intangibles (E=e1+e2+e3+e4+e5+e6+e7+e8+e9)	2,848,830	-	2,848,830	0	0	2,848,830
e1) Mobiliario y Equipo de Administración	1,458,000	-	1,458,000	0	0	1,458,000
e2) Mobiliario y Equipo Educativo y Recreativo						
e3) Equipo e Instrumental Médico y de Laboratorio						
e4) Vehículos y Equipo de Transporte						
e5) Equipo de Defensa y Seguridad						
e6) Maquinaria, Otros Equipos y Herramientas	1,390,830	-	1,390,830	0	0	1,390,830
e7) Activos Biológicos						
e8) Bienes Inmuebles						
e9) Activos Intangibles						
F. Inversión Pública (F=f1+f2+f3)	0	0	0	0	0	0
f1) Obra Pública en Bienes de Dominio Público						
f2) Obra Pública en Bienes Propios						
f3) Proyectos Productivos y Acciones de Fomento						
G. Inversiones Financieras y Otras Provisiones (G=g1+g2+g3+g4+g5+g6+g7)	0	0	0	0	0	0
g1) Inversiones Para el Fomento de Actividades Productivas						
g2) Acciones y Participaciones de Capital						
g3) Compra de Títulos y Valores						
g4) Concesión de Préstamos						
g5) Inversiones en Fideicomisos, Mandatos y Otros Análogos Fideicomiso de Desastres Naturales (Informativo)						
g6) Otras Inversiones Financieras						
g7) Provisiones para Contingencias y Otras Erogaciones Especiales						
H. Participaciones y Aportaciones (H=h1+h2+h3)	0	0	0	0	0	0
h1) Participaciones						
h2) Aportaciones						
h3) Convenios						
I. Deuda Pública (I=i1+i2+i3+i4+i5+i6+i7)	0	0	0	0	0	0
i1) Amortización de la Deuda Pública						
i2) Intereses de la Deuda Pública						
i3) Comisiones de la Deuda Pública						
i4) Gastos de la Deuda Pública						
i5) Costo por Coberturas						
i6) Apoyos Financieros						
i7) Adeudos de Ejercicios Fiscales Anteriores (ADEFAS)						
III. Total de Egresos (III = I + II)	12,789,682	-	12,789,682	-	-	12,789,682



GOBIERNO DEL ESTADO
DE OAXACA



CEBPEO
COMISIÓN ESTATAL DE BÚSQUEDA
DE PERSONAS DESAPARECIDAS PARA
EL ESTADO DE OAXACA

COMISION ESTATAL DE BUSQUEDA DE PERSONAS DESAPARECIDAS PARA EL ESTADO DE OAXACA
Estado Analítico del Ejercicio del Presupuesto de Egresos Detallado - LDF
Clasificación Administrativa
Del 1 de enero al 31 de marzo de 2024
(PESOS)

Concepto	Egresos					Subejercicio
	Aprobado	Ampliaciones/ (Reducciones)	Modificado	Devengado	Pagado	
I. Gasto No Etiquetado (I=A+B+C+D+E+F+G+H)	6,337,502	-	6,337,502	-	-	6,337,502
COMISION ESTATAL DE BUSQUEDA DE PERSONAS DESAPARECIDAS PARA EL ESTADO DE OAXACA	6,337,502	0	6,337,502	0	0	6,337,502
II. Gasto Etiquetado (II=A+B+C+D+E+F+G+H)	6,452,180	-	6,452,180	-	-	6,452,180
COMISION ESTATAL DE BUSQUEDA DE PERSONAS DESAPARECIDAS PARA EL ESTADO DE OAXACA	6,452,180	0	6,452,180	0	0	6,452,180
III. Total de Egresos (III = I + II)	12,789,682	-	12,789,682	-	-	12,789,682



COMISION ESTATAL DE BUSQUEDA DE PERSONAS DESAPARECIDAS PARA EL ESTADO DE OAXACA						
Estado Analítico del Ejercicio del Presupuesto de Egresos Detallado - LDF						
Clasificación Funcional (Finalidad y Función)						
Del 1 de enero al 31 de marzo de 2024						
(PESOS)						
Concepto	Egresos					Subejercicio
	Aprobado	Ampliaciones/ (Reducciones)	Modificado	Devengado	Pagado	
I. Gasto No Etiquetado (I=A+B+C+D)	6,337,502	-	6,337,502	-	-	6,337,502
A. Gobierno (A=a1+a2+a3+a4+a5+a6+a7+a8)	6,337,502	-	6,337,502	-	-	6,337,502
a1) Legislación						
a2) Justicia	6,337,502	0	6,337,502	-	-	6,337,502
a3) Coordinación de la Política de Gobierno						
a4) Relaciones Exteriores						
a5) Asuntos Financieros y Hacendarios						
a6) Seguridad Nacional						
a7) Asuntos de Orden Público y de Seguridad Interior						
a8) Otros Servicios Generales						
B. Desarrollo Social (B=b1+b2+b3+b4+b5+b6+b7)	0	0	0	0	0	0
b1) Protección Ambiental						
b2) Vivienda y Servicios a la Comunidad						
b3) Salud						
b4) Recreación, Cultura y Otras Manifestaciones Sociales						
b5) Educación						
b6) Protección Social						
b7) Otros Asuntos Sociales						
C. Desarrollo Económico (C=c1+c2+c3+c4+c5+c6+c7+c8+c9)	0	0	0	0	0	0
c1) Asuntos Económicos, Comerciales y Laborales en General						
c2) Agropecuaria, Silvicultura, Pesca y Caza						
c3) Combustibles y Energía						
c4) Minería, Manufacturas y Construcción						
c5) Transporte						
c6) Comunicaciones						
c7) Turismo						
c8) Ciencia, Tecnología e Innovación						
c9) Otras Industrias y Otros Asuntos Económicos						
D. Otras No Clasificadas en Funciones Anteriores (D=d1+d2+d3+d4)	0	0	0	0	0	0
d1) Transacciones de la Deuda Pública / Costo Financiero de la Deuda						
d2) Transferencias, Participaciones y Aportaciones Entre Diferentes Niveles y Órdenes de Gobierno						
d3) Saneamiento del Sistema Financiero						
d4) Adeudos de Ejercicios Fiscales Anteriores						
II: Gasto Etiquetado (II=A+B+C+D)	6,452,180	-	6,452,180	0	0	6,452,180
A. Gobierno (A=a1+a2+a3+a4+a5+a6+a7+a8)	6,452,180	-	6,452,180	0	0	6,452,180
a1) Legislación						
a2) Justicia	6,452,180	0	6,452,180	0	0	6,452,180
a3) Coordinación de la Política de Gobierno						
a4) Relaciones Exteriores						
a5) Asuntos Financieros y Hacendarios						
a6) Seguridad Nacional						
a7) Asuntos de Orden Público y de Seguridad Interior						
a8) Otros Servicios Generales						
B. Desarrollo Social (B=b1+b2+b3+b4+b5+b6+b7)	0	0	0	0	0	0
b1) Protección Ambiental						
b2) Vivienda y Servicios a la Comunidad						
b3) Salud						
b4) Recreación, Cultura y Otras Manifestaciones Sociales						
b5) Educación						
b6) Protección Social						
b7) Otros Asuntos Sociales						
C. Desarrollo Económico (C=c1+c2+c3+c4+c5+c6+c7+c8+c9)	0	0	0	0	0	0
c1) Asuntos Económicos, Comerciales y Laborales en General						
c2) Agropecuaria, Silvicultura, Pesca y Caza						
c3) Combustibles y Energía						
c4) Minería, Manufacturas y Construcción						
c5) Transporte						
c6) Comunicaciones						
c7) Turismo						
c8) Ciencia, Tecnología e Innovación						
c9) Otras Industrias y Otros Asuntos Económicos						
D. Otras No Clasificadas en Funciones Anteriores (D=d1+d2+d3+d4)	0	0	0	0	0	0
d1) Transacciones de la Deuda Pública / Costo Financiero de la Deuda						
d2) Transferencias, Participaciones y Aportaciones Entre Diferentes Niveles y Órdenes de Gobierno						
d3) Saneamiento del Sistema Financiero						
d4) Adeudos de Ejercicios Fiscales Anteriores						
III. Total de Egresos (III = I + II)	12,789,682	-	12,789,682	-	-	12,789,682



GOBIERNO DEL ESTADO
DE OAXACA



CEBPEO
COMISIÓN ESTATAL DE BÚSQUEDA
DE PERSONAS DESAPARECIDAS PARA
EL ESTADO DE OAXACA

COMISION ESTATAL DE BUSQUEDA DE PERSONAS DESAPARECIDAS PARA EL ESTADO DE OAXACA
Estado Analítico del Ejercicio del Presupuesto de Egresos Detallado - LDF
Clasificación de Servicios Personales por Categoría
Del 1 de enero al 31 de marzo de 2024
(PESOS)

Concepto	Egresos					Subejercicio
	Aprobado	Ampliaciones/ (Reducciones)	Modificado	Devengado	Pagado	
I. Gasto No Etiquetado (I=A+B+C+D+E+F)	1,800,002	-	1,800,002	-	-	1,800,002
A. Personal Administrativo	1,800,002	-	1,800,002	-	-	1,800,002
B. Magisterio						
C. Servicios de Salud (C=c1+c2)	0	0	0	0	0	0
c1) Personal Administrativo						
c2) Personal Médico, paramédico y afín						
D. Seguridad Pública						
E. Gastos asociados a la implementación de nuevas leyes federales o reformas a las mismas (E=e1+e2)	0	0	0	0	0	0
e1) Nombre del Programa o Ley 1						
e2) Nombre del Programa o Ley 2						
F. Sentencias laborales definitivas						
II. Gasto Etiquetado (I=A+B+C+D+E+F)	0	0	0	0	0	0
A. Personal Administrativo						
B. Magisterio						
C. Servicios de Salud (C=c1+c2)	0	0	0	0	0	0
c1) Personal Administrativo						
c2) Personal Médico, paramédico y afín						
D. Seguridad Pública						
E. Gastos asociados a la implementación de nuevas leyes federales o reformas a las mismas (E=e1+e2)	0	0	0	0	0	0
e1) Nombre del Programa o Ley 1						
e2) Nombre del Programa o Ley 2						
F. Sentencias laborales definitivas						
III. Total de Gasto en Servicios Personales (III = I + II)	1,800,002	-	1,800,002	-	-	1,800,002



COMISION ESTATAL DE BUSQUEDA DE PERSONAS DESAPARECIDAS PARA EL ESTADO DE OAXACA Informe sobre Estudios Actuariales - LDF

	Pensiones y jubilaciones	Salud	Riesgos de trabajo	Invalidez y vida	Otras prestaciones sociales
<p>Tipo de Sistema Prestación laboral o Fondo general para trabajadores del estado o municipio Beneficio definido, Contribución definida o Mixto</p> <p>Población afiliada Activos Edad máxima Edad mínima Edad promedio Pensionados y Jubilados Edad máxima Edad mínima Edad promedio Beneficiarios Promedio de años de servicio (trabajadores activos) Aportación individual al plan de pensión como % del salario Aportación del ente público al plan de pensión como % del salario Crecimiento esperado de los pensionados y jubilados (como %) Crecimiento esperado de los activos (como %) Edad de Jubilación o Pensión Esperanza de vida</p> <p>Ingresos del Fondo Ingresos Anuales al Fondo de Pensiones</p> <p>Nómina anual Activos Pensionados y Jubilados Beneficiarios de Pensionados y Jubilados</p> <p>Monto mensual por pensión Máximo Mínimo Promedio</p> <p>Monto de la reserva</p> <p>Valor presente de las obligaciones Pensiones y Jubilaciones en curso de pago Generación actual Generaciones futuras</p> <p>Valor presente de las contribuciones asociadas a los retiros futuros de cotización X% Generación actual Generaciones futuras</p> <p>Valor presente de aportaciones futuras Generación actual Generaciones futuras Otros ingresos</p> <p>Déficit/superávit actuarial Generación actual Generaciones futuras</p> <p>Periodo de suficiencia Año de descapitalización Tasa de rendimiento</p> <p>Estudio actuarial Año de elaboración del estudio actuarial Empresa que elaboró el estudio actuarial</p>					